Serie 9 Evolución Mensual por Secciones

Seccion: 1 ASAMBLEA DE MADRID

	No Ejecutado	En Ejecución	Ejecutado
Enero	73,82%	14,12%	12,06%
Febrero	68,39%	12,69%	18,92%
Marzo	63,40%	12,13%	24,47%
Abril	58,79%	11,07%	30,14%
Mayo	70,91%	6,67%	22,42%
Junio	65,42%	6,48%	28,10%
Julio	57,27%	6,29%	36,44%
Agosto	54,49%	6,29%	39,22%
Septiembre	51,13%	5,11%	43,76%

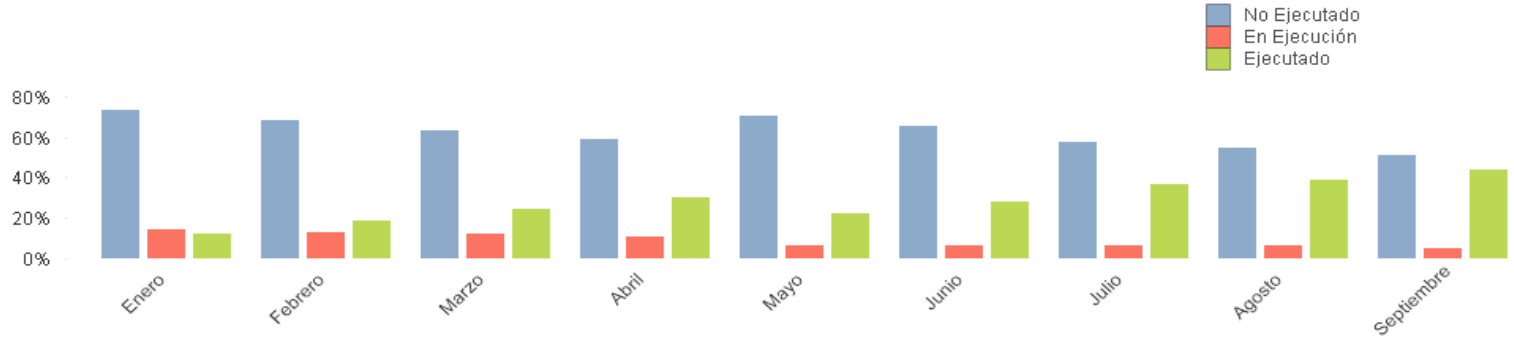

Serie 9 Evolución Mensual por Secciones

Seccion: 2 CÁMARA DE CUENTAS DE LA COMUNIDAD DE MADRID

	No Ejecutado	En Ejecución	Ejecutado
Enero	79,94%	14,18%	5,88%
Febrero	74,52%	13,23%	12,25%
Marzo	68,40%	11,93%	19,67%
Abril	62,12%	11,89%	25,99%
Mayo	56,79%	10,59%	32,62%
Junio	48,87%	8,69%	42,43%
Julio	37,74%	7,95%	54,31%
Agosto	37,74%	7,95%	54,31%
Septiembre	32,33%	5,74%	61,93%

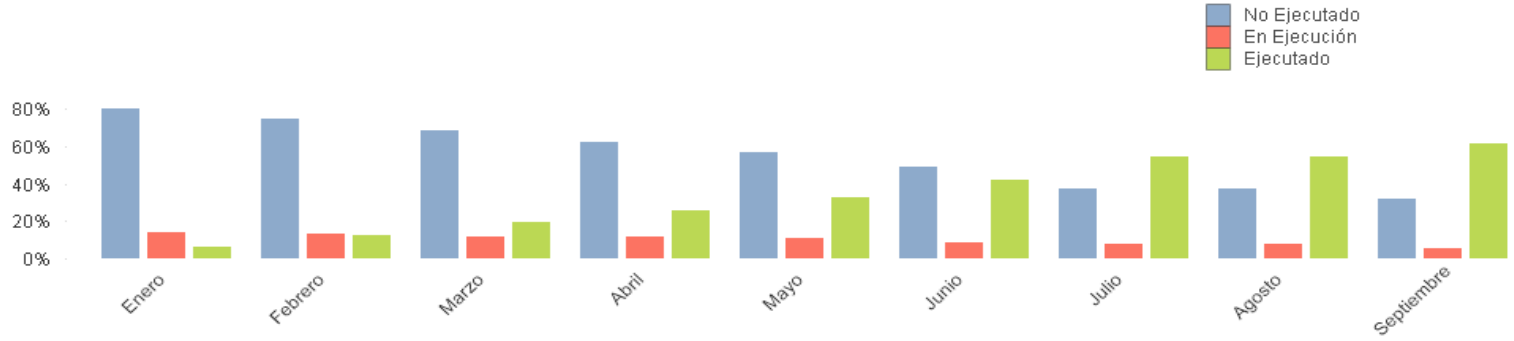

Serie 9 Evolución Mensual por Secciones

Seccion: 3 PRESIDENCIA DE LA COMUNIDAD DE MADRID

	No Ejecutado	En Ejecución	Ejecutado
Enero	89,62%	0,21%	10,17%
Febrero	82,94%	0,21%	16,85%
Marzo	75,46%	0,21%	24,32%
Abril	69,45%	0,20%	30,35%
Mayo	62,87%	0,19%	36,94%
Junio	51,77%	0,19%	48,03%
Julio	43,63%	0,19%	56,19%
Agosto	37,48%	0,19%	62,33%
Septiembre	31,24%	0,11%	68,65%

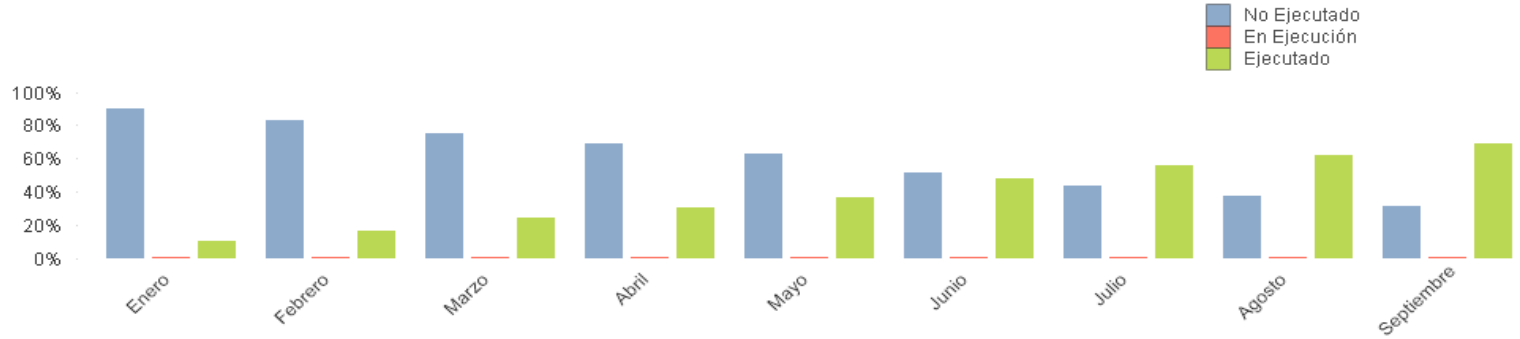

Serie 9 Evolución Mensual por Secciones

Seccion: 4 CULTURA Y TURISMO

	No Ejecutado	En Ejecución	Ejecutado
Enero	77,28%	19,57%	3,15%
Febrero	72,37%	21,19%	6,44%
Marzo	68,37%	21,02%	10,62%
Abril	60,70%	23,97%	15,34%
Mayo	53,21%	25,29%	21,49%
Junio	46,26%	23,66%	30,08%
Julio	39,19%	22,46%	38,36%
Agosto	37,06%	21,26%	41,68%
Septiembre	28,06%	24,74%	47,19%

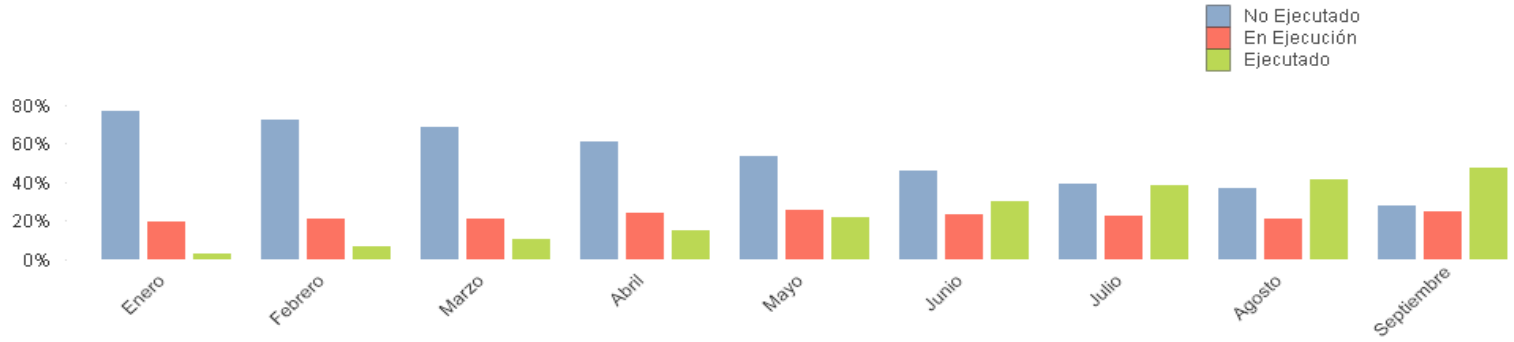

Serie 9 Evolución Mensual por Secciones

Seccion: 5 JUSTICIA, INTERIOR Y VÍCTIMAS

	No Ejecutado	En Ejecución	Ejecutado
Enero	76,57%	19,16%	4,27%
Febrero	60,29%	29,45%	10,26%
Marzo	54,52%	28,39%	17,09%
Abril	48,42%	26,57%	25,01%
Mayo	43,86%	24,38%	31,76%
Junio	36,13%	20,79%	43,07%
Julio	29,82%	18,92%	51,27%
Agosto	25,24%	15,52%	59,24%
Septiembre	21,79%	12,65%	65,55%

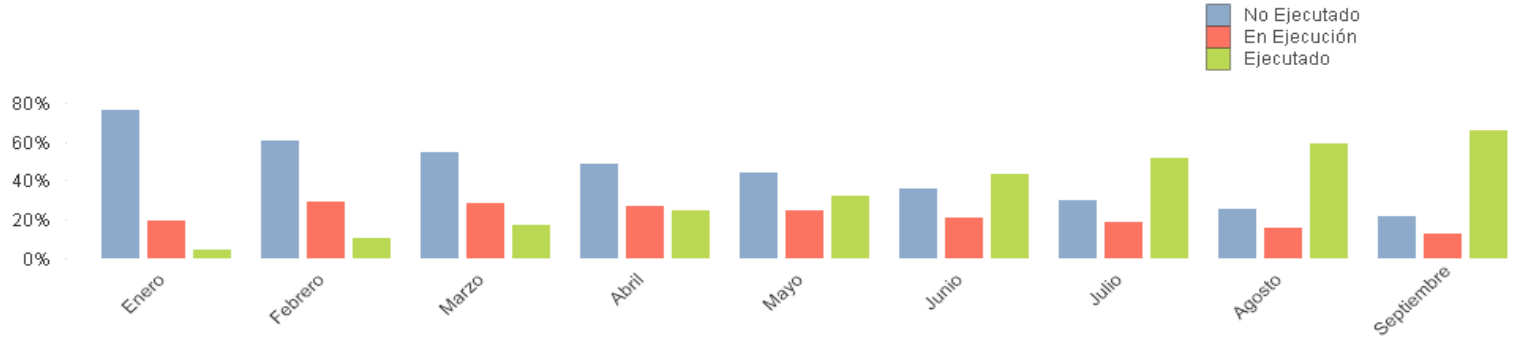

Serie 9 Evolución Mensual por Secciones

Seccion: 6 CIENCIA, UNIVERSIDADES E INNOVACIÓN

	No Ejecutado	En Ejecución	Ejecutado
Enero	6,48%	86,24%	7,27%
Febrero	6,42%	78,79%	14,79%
Marzo	4,55%	73,38%	22,07%
Abril	4,42%	64,04%	31,54%
Mayo	4,07%	57,02%	38,91%
Junio	4,57%	49,31%	46,12%
Julio	3,88%	41,40%	54,72%
Agosto	4,39%	26,44%	69,18%
Septiembre	6,17%	25,91%	67,93%

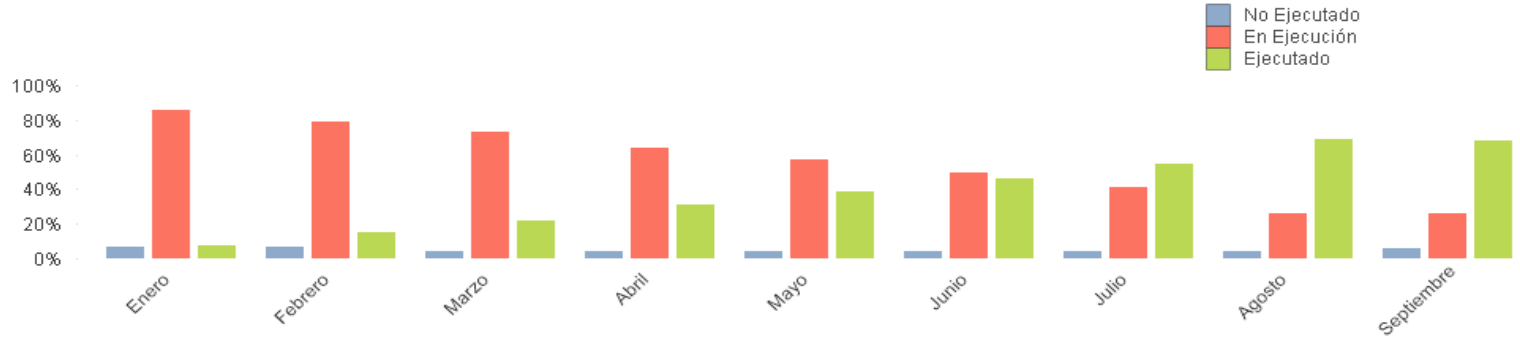

Serie 9 Evolución Mensual por Secciones

Seccion: 9 VICEPR,CONS.DEP, TRANSPAR.Y PORT.GOB.

	No Ejecutado	En Ejecución	Ejecutado
Enero	78,75%	17,19%	4,06%
Febrero	73,64%	17,41%	8,95%
Marzo	62,95%	23,67%	13,38%
Abril	58,27%	22,86%	18,87%
Mayo	53,24%	22,86%	23,90%
Junio	41,33%	27,70%	30,97%
Julio	36,24%	23,58%	40,18%
Agosto	33,62%	20,97%	45,41%
Septiembre	26,72%	19,39%	53,90%

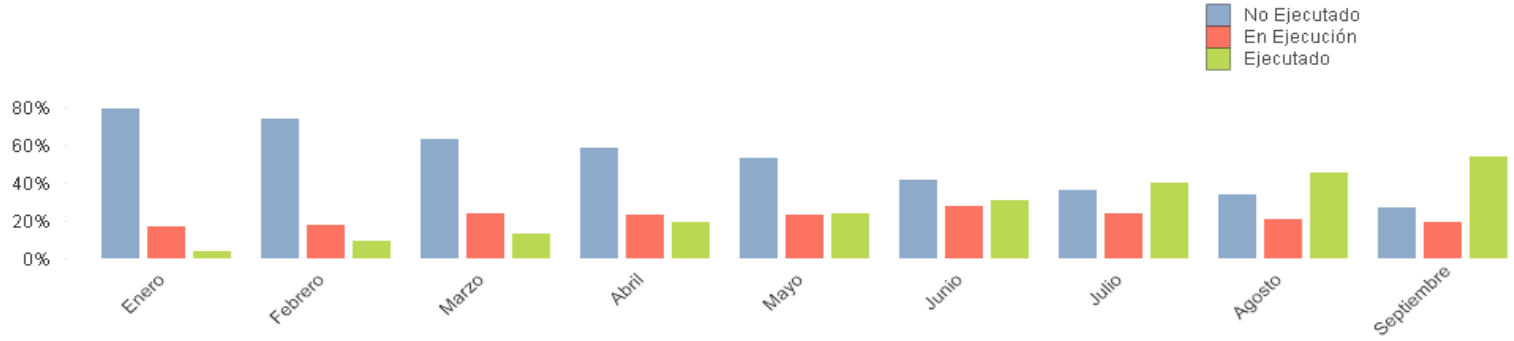

Serie 9 Evolución Mensual por Secciones

Seccion: 11 PRESIDENCIA

	No Ejecutado	En Ejecución	Ejecutado
Enero	95,95%	3,37%	0,68%
Febrero	95,14%	3,18%	1,68%
Marzo	94,46%	3,03%	2,51%
Abril	89,24%	5,94%	4,82%
Mayo	47,51%	25,84%	26,65%
Junio	46,17%	24,23%	29,60%
Julio	46,22%	2,43%	51,35%
Agosto	44,37%	3,43%	52,20%
Septiembre	5,83%	39,82%	54,36%

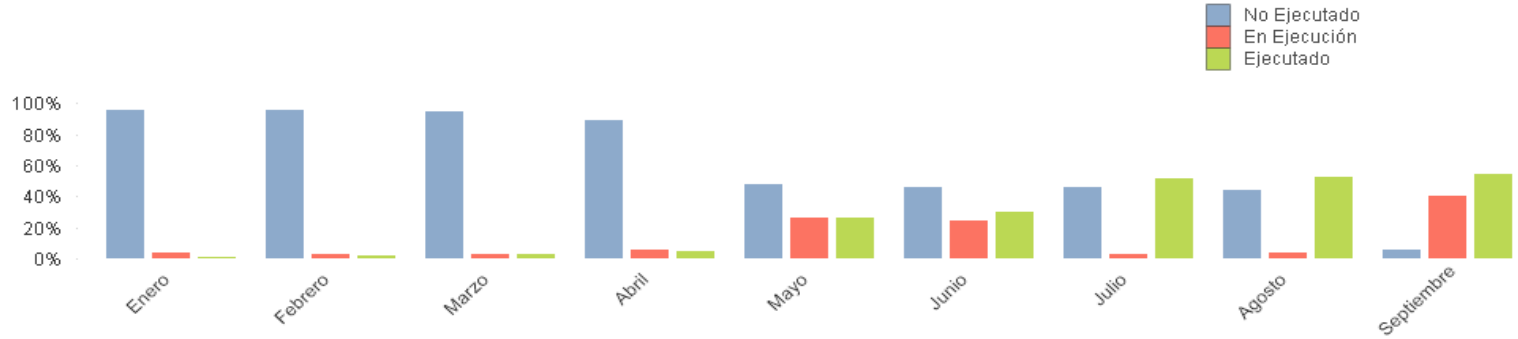

Serie 9 Evolución Mensual por Secciones

Seccion: 12 HACIENDA Y FUNCIÓN PÚBLICA

	No Ejecutado	En Ejecución	Ejecutado
Enero	74,60%	20,67%	4,73%
Febrero	70,41%	19,53%	10,06%
Marzo	64,75%	18,48%	16,77%
Abril	59,70%	16,05%	24,25%
Mayo	55,00%	15,00%	29,99%
Junio	46,26%	13,71%	40,04%
Julio	40,70%	13,18%	46,12%
Agosto	36,78%	10,79%	52,43%
Septiembre	32,31%	8,83%	58,86%

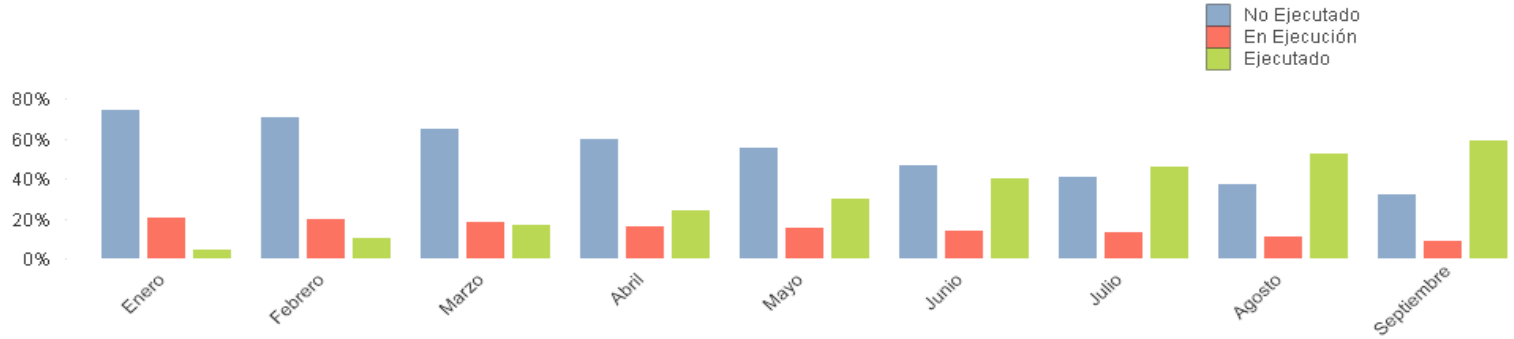

Serie 9 Evolución Mensual por Secciones

Seccion: 13 ECONOMÍA,EMPLEO Y COMPETITIVIDAD

	No Ejecutado	En Ejecución	Ejecutado
Enero	84,14%	14,28%	1,59%
Febrero	74,61%	21,11%	4,28%
Marzo	54,94%	38,40%	6,66%
Abril	5,11%	93,99%	0,90%
Mayo	7,29%	88,81%	3,91%
Junio	4,45%	88,38%	7,16%
Julio	4,16%	62,13%	33,71%
Agosto	3,83%	55,77%	40,40%
Septiembre	3,79%	51,54%	44,68%

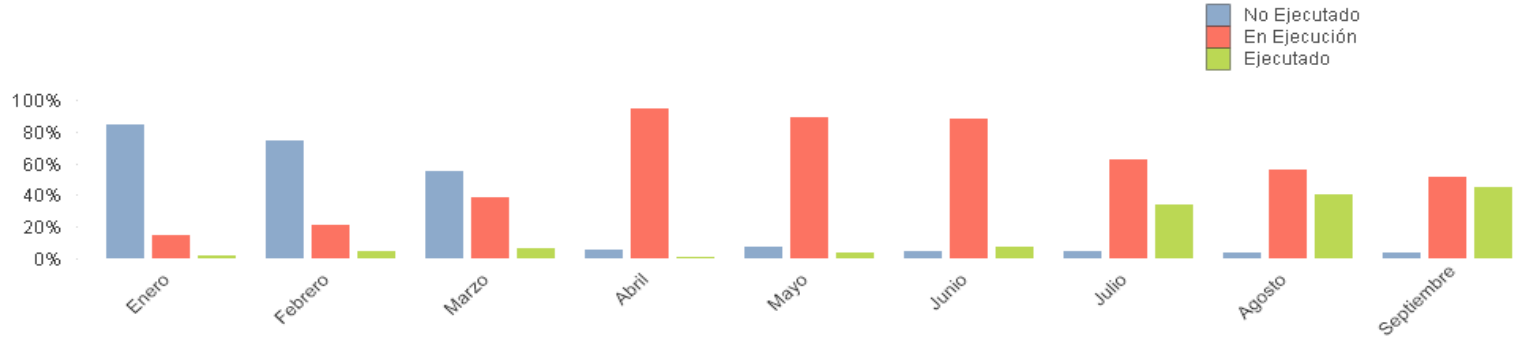

Serie 9 Evolución Mensual por Secciones

Seccion: 14 TRANSPORTES,MOVILIDAD E INFRAESTRUCTURAS

	No Ejecutado	En Ejecución	Ejecutado
Enero	87,41%	11,13%	1,46%
Febrero	79,23%	10,69%	10,09%
Marzo	72,04%	9,92%	18,04%
Abril	63,56%	8,91%	27,53%
Mayo	54,70%	9,22%	36,09%
Junio	46,71%	8,24%	45,05%
Julio	37,73%	7,38%	54,89%
Agosto	36,30%	7,02%	56,69%
Septiembre	24,95%	4,17%	70,88%

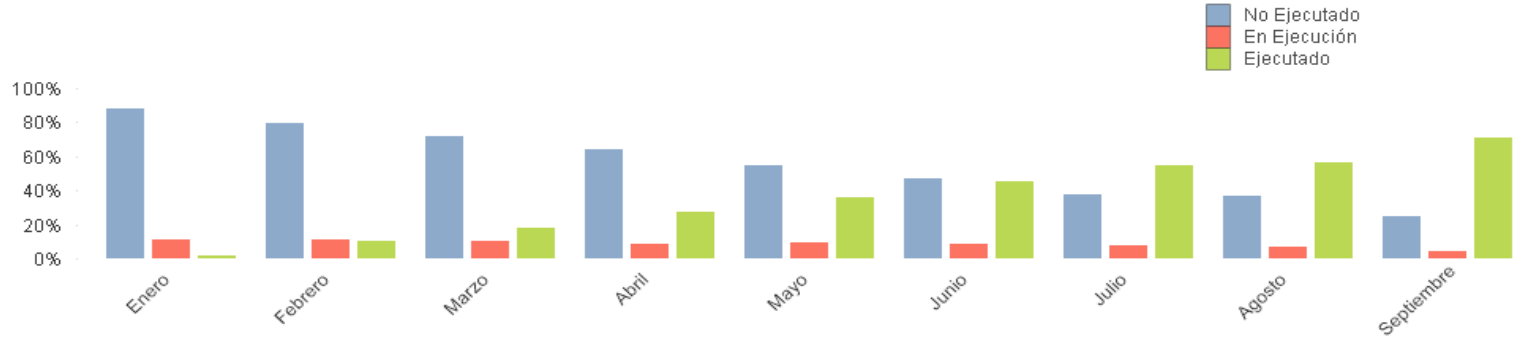

Serie 9 Evolución Mensual por Secciones

Seccion: 15 EDUCACIÓN Y JUVENTUD

	No Ejecutado	En Ejecución	Ejecutado
Enero	88,09%	4,38%	7,53%
Febrero	80,20%	4,01%	15,79%
Marzo	72,27%	3,81%	23,91%
Abril	64,13%	3,94%	31,93%
Mayo	55,61%	4,33%	40,06%
Junio	43,13%	4,40%	52,47%
Julio	36,06%	4,13%	59,80%
Agosto	27,96%	4,13%	67,91%
Septiembre	20,77%	3,62%	75,60%

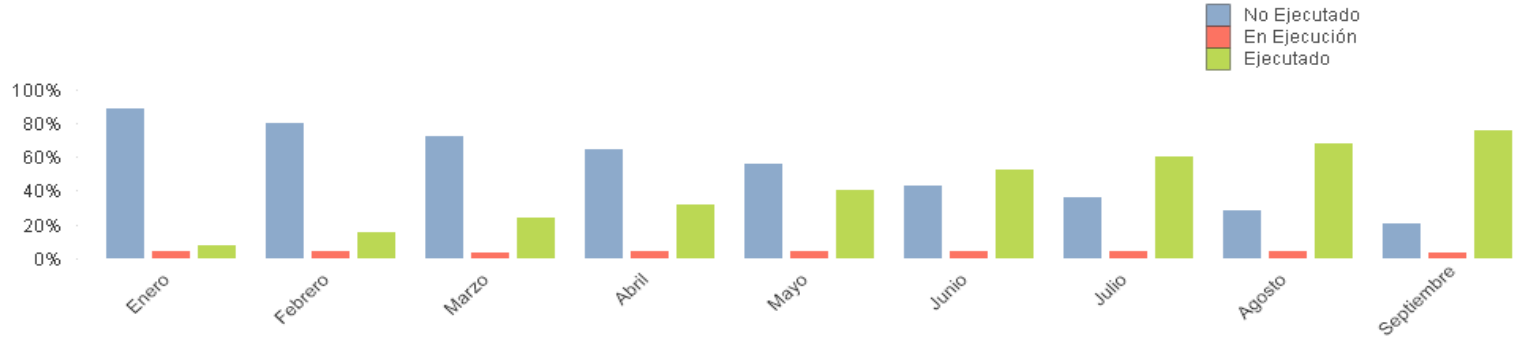

Serie 9 Evolución Mensual por Secciones

Seccion: 16 MEDIO AMB,ORDENAC.TERRITORIO Y SOSTENIB.

	No Ejecutado	En Ejecución	Ejecutado
Enero	68,78%	28,94%	2,27%
Febrero	66,40%	27,20%	6,40%
Marzo	63,89%	25,46%	10,65%
Abril	58,00%	27,31%	14,69%
Mayo	53,05%	28,16%	18,79%
Junio	48,57%	26,95%	24,48%
Julio	44,97%	26,34%	28,68%
Agosto	43,18%	24,32%	32,50%
Septiembre	40,16%	22,69%	37,14%

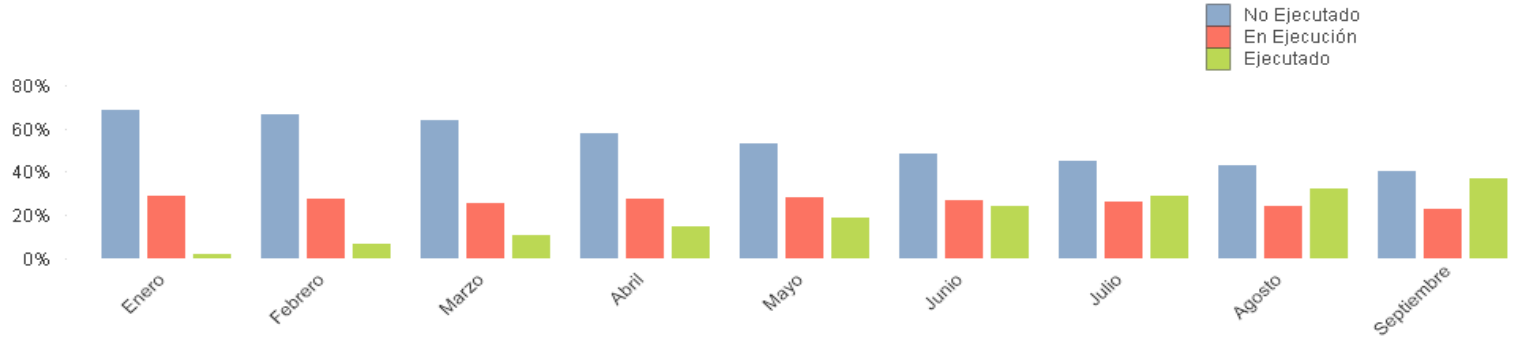

Serie 9 Evolución Mensual por Secciones

Seccion: 17 SANIDAD

	No Ejecutado	En Ejecución	Ejecutado
Enero	58,44%	38,62%	2,94%
Febrero	55,46%	37,92%	6,61%
Marzo	55,97%	33,24%	10,79%
Abril	52,19%	32,34%	15,47%
Mayo	48,59%	30,97%	20,44%
Junio	45,26%	29,98%	24,76%
Julio	42,31%	18,95%	38,75%
Agosto	39,92%	13,43%	46,65%
Septiembre	40,59%	12,37%	47,04%

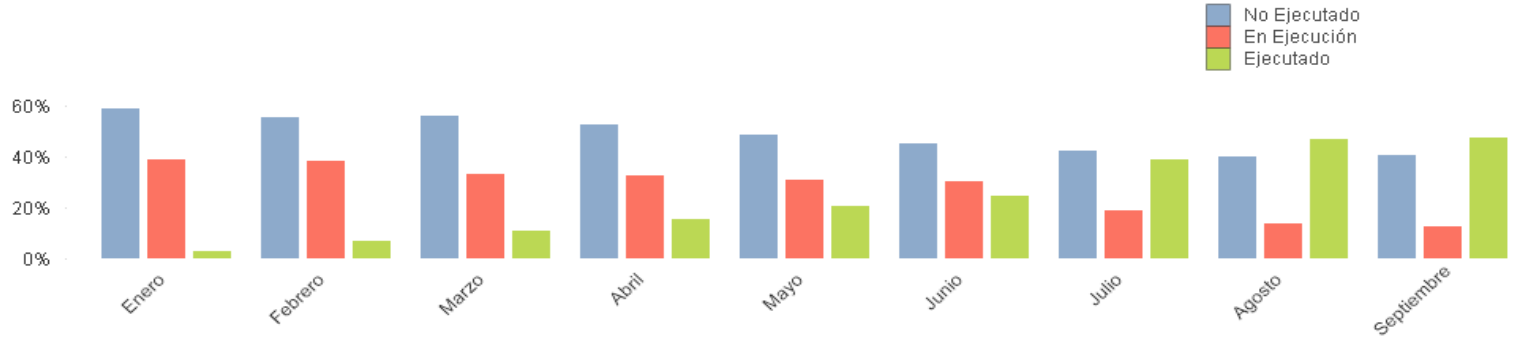

Serie 9 Evolución Mensual por Secciones

Seccion: 19 POLÍT.SOCIALES,FAMILIAS,IGUALDAD Y NAT.

	No Ejecutado	En Ejecución	Ejecutado
Enero	42,06%	54,98%	2,96%
Febrero	36,23%	52,29%	11,48%
Marzo	34,49%	47,66%	17,84%
Abril	31,26%	44,13%	24,62%
Mayo	28,82%	39,56%	31,62%
Junio	21,57%	38,45%	39,98%
Julio	21,81%	31,63%	46,56%
Agosto	19,80%	26,96%	53,24%
Septiembre	17,90%	22,49%	59,61%

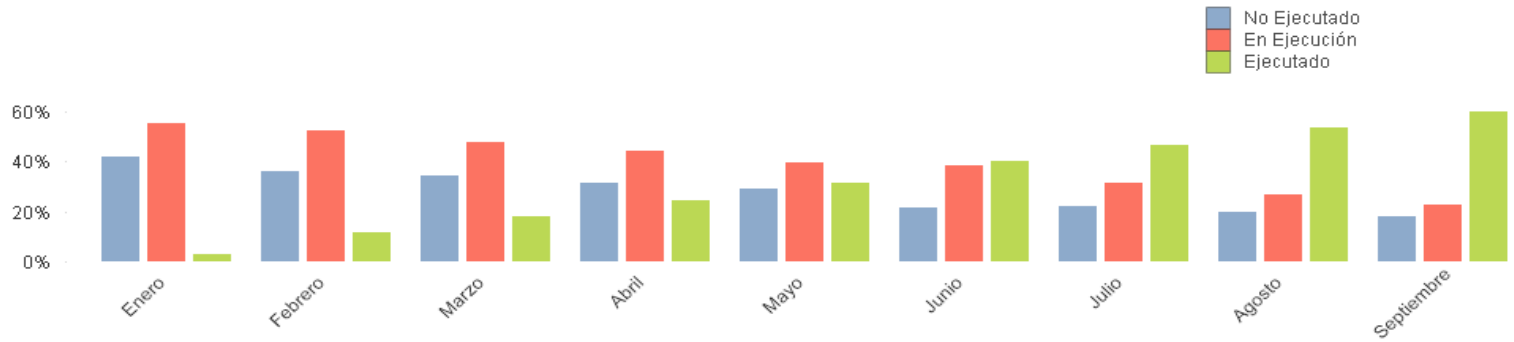

Serie 9 Evolución Mensual por Secciones

Seccion: 20 POLÍTICAS DE EMPLEO

	No Ejecutado	En Ejecución	Ejecutado
Enero	37,10%	61,26%	1,64%
Febrero	61,85%	32,75%	5,40%
Marzo	21,01%	71,04%	7,96%
Abril	19,20%	70,40%	10,40%
Mayo	18,51%	68,59%	12,90%
Junio	16,91%	67,14%	15,96%
Julio	16,10%	65,52%	18,38%
Agosto	20,25%	60,68%	19,06%
Septiembre	13,68%	66,24%	20,08%

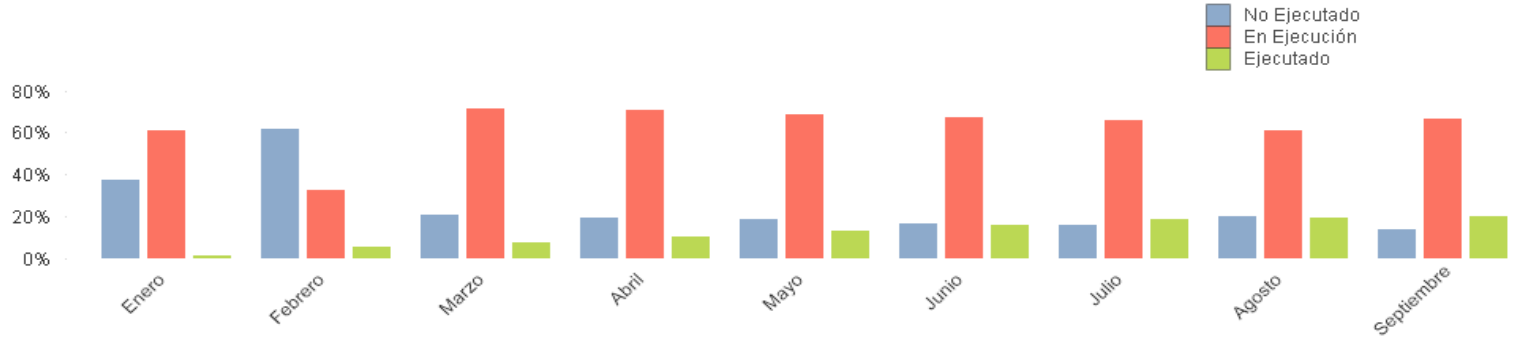

Serie 9 Evolución Mensual por Secciones

Seccion: 23 VIVIENDA Y ADMINISTRACIÓN LOCAL

	No Ejecutado	En Ejecución	Ejecutado
Enero	53,73%	44,70%	1,57%
Febrero	45,11%	50,51%	4,37%
Marzo	43,70%	48,33%	7,97%
Abril	42,08%	46,25%	11,67%
Mayo	36,77%	47,94%	15,29%
Junio	31,90%	47,92%	20,17%
Julio	30,72%	46,09%	23,19%
Agosto	28,74%	44,74%	26,52%
Septiembre	27,76%	41,49%	30,74%

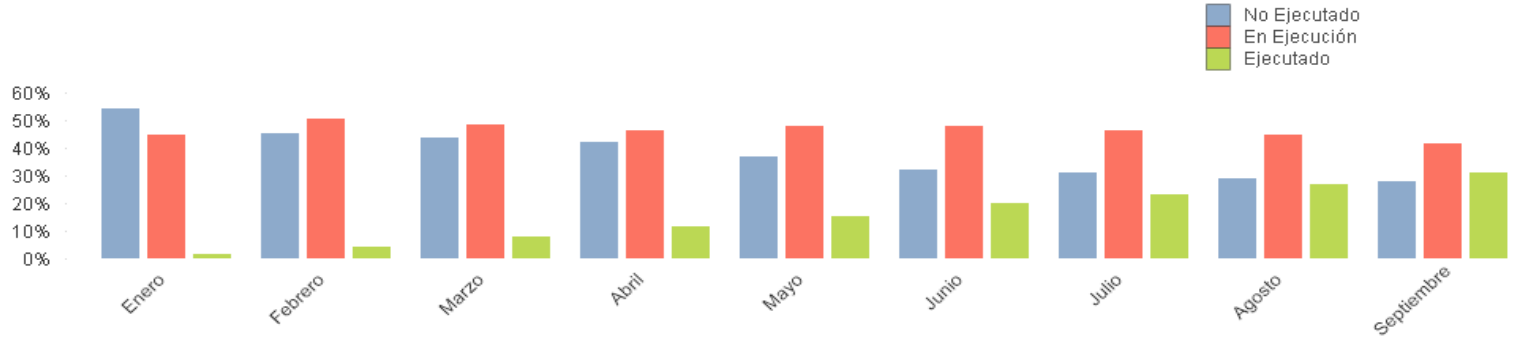

Serie 9 Evolución Mensual por Secciones

Seccion: 25 DEUDA PÚBLICA

	No Ejecutado	En Ejecución	Ejecutado
Enero	81,00%	0,24%	18,76%
Febrero	73,65%	0,21%	26,14%
Marzo	69,42%	0,21%	30,37%
Abril	63,36%	0,21%	36,43%
Mayo	36,29%	0,21%	63,50%
Junio	32,66%	0,18%	67,16%
Julio	21,76%	0,18%	78,06%
Agosto	20,77%	0,18%	79,05%
Septiembre	14,15%	0,18%	85,67%

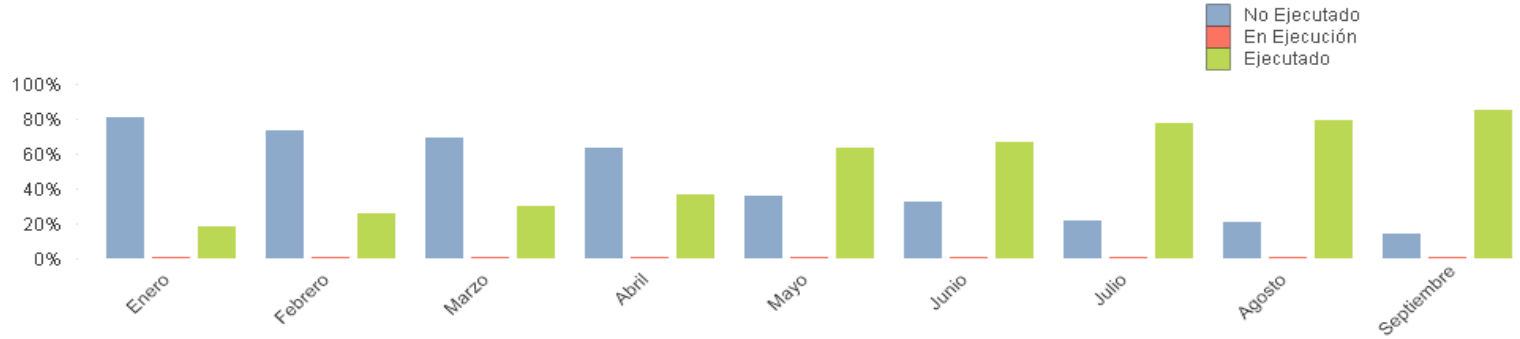

Serie 9 Evolución Mensual por Secciones

Seccion: 26 CRÉDITOS CENTRALIZADOS

	No Ejecutado	En Ejecución	Ejecutado
Enero	100,00%	0,00%	0,00%
Febrero	100,00%	0,00%	0,00%
Marzo	100,00%	0,00%	0,00%
Abril	99,99%	0,00%	0,01%
Mayo	96,72%	1,91%	1,37%
Junio	96,65%	1,95%	1,40%
Julio	96,45%	1,18%	2,37%
Agosto	96,21%	1,26%	2,53%
Septiembre	95,20%	1,20%	3,61%

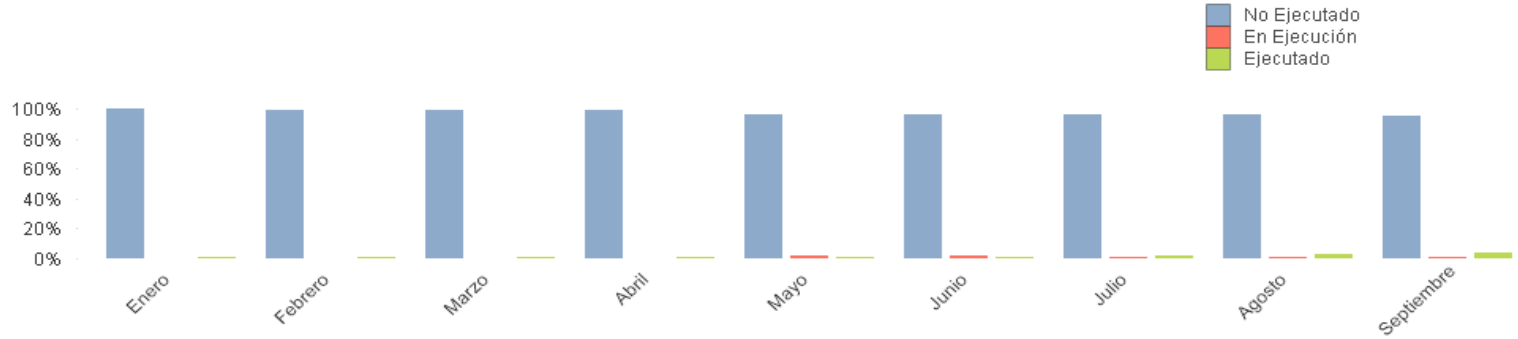

Serie 9 Evolución Mensual por Secciones

Seccion: 30 FONDO DE CONTINGENCIA

	No Ejecutado	En Ejecución	Ejecutado
Enero	100,00%	0,00%	0,00%
Febrero	100,00%	0,00%	0,00%
Marzo	100,00%	0,00%	0,00%
Abril	100,00%	0,00%	0,00%
Mayo	100,00%	0,00%	0,00%
Junio	100,00%	0,00%	0,00%
Julio	100,00%	0,00%	0,00%
Agosto	100,00%	0,00%	0,00%
Septiembre	100,00%	0,00%	0,00%

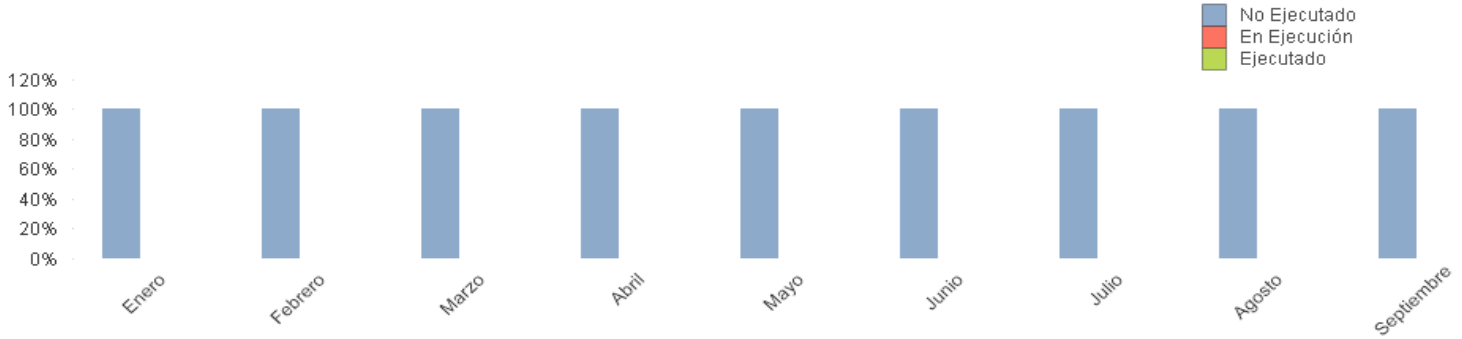

Serie 9 Evolución Mensual Total

-

-

<Ffechas>

	% No Ejecutado	% En Ejecución	% Ejecutado
Enero	75,59%	17,93%	6,48%
Febrero	70,41%	17,19%	12,40%
Marzo	64,20%	18,20%	17,60%
Abril	55,34%	21,61%	23,05%
Mayo	46,09%	21,08%	32,83%
Junio	40,05%	20,20%	39,75%
Julio	34,68%	16,83%	48,49%
Agosto	31,57%	14,80%	53,62%
Septiembre	24,72%	14,65%	60,63%

