# INFORME Nº1: HOJA RESUMEN POR PROGRAMAS (Consolidado)

Centro : 1001 Sección : 05 Programa: 112A

Datos correspondientes de 01 - 01 - 2021 a 10 - 2021 MODERNIZAC.INFRAESTRUCTURAS ADMÓN.DE JUSTICIA

## ESTADO DE EJECUCIÓN DEL PROGRAMA

| GASTO AUTORIZADO | % | GASTO DISPUESTO | % | OBLIGACIONES RECONOCIDAS | % |
|---|---|---|---|---|---|
| 82.305.102,10 | 92,19% | 81.733.246,60 | 91,55% | 62.785.934,19 | 70,33% |

## INDICADORES DE EJECUCIÓN DEL PROGRAMA

| NO EJECUTADO | % | EN EJECUCION | % | EJECUTADO | % | (1) | (2) |
|---|---|---|---|---|---|---|---|
| 6.969.620,19 | 7,81% | 19.519.167,91 | 21,86% | 62.785.934,19 | 70,33% | 65,97% | 63,95% |

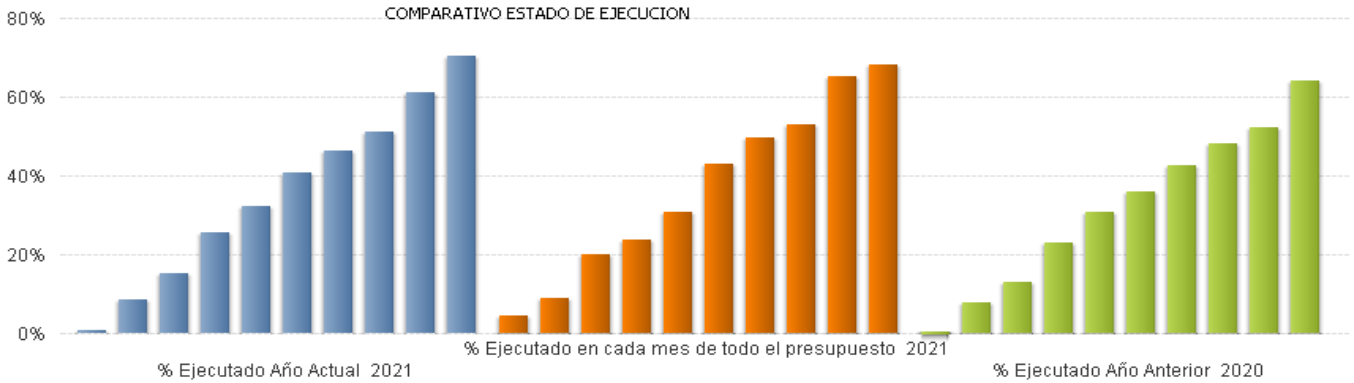


* Gasto no Ejecutado = Crédito Actual - Gastos Autorizados
* Gasto en Ejecución = Gastos Autorizado - Obligaciones Reconocidas
* Gasto Ejecutado = Obligaciones Reconocidas
* % = Gasto / Crédito Actual
* %(1) = Obligaciones reconocidas del mes en curso de todo el presupuesto / Crédito Actual de todo el presupuesto en el mes en curso
* %(2) = Obligaciones reconocidas del programa en el año anterior / Crédito Actual del programa en el año anterior

# INFORME Nº1: HOJA RESUMEN POR PROGRAMAS (Consolidado)

Centro : 1001 Sección : 05 Programa: 112B

Datos correspondientes de 01 - 01 - 2021 a 10 - 2021 RELACIONES CON LA ADMINISTRACIÓN DE JUSTICIA

## ESTADO DE EJECUCIÓN DEL PROGRAMA

| GASTO AUTORIZADO | % | GASTO DISPUESTO | % | OBLIGACIONES RECONOCIDAS | % |
|---|---|---|---|---|---|
| 66.489.814,07 | 94,26% | 66.450.334,04 | 94,21% | 49.787.863,66 | 70,59% |

## INDICADORES DE EJECUCIÓN DEL PROGRAMA

| NO EJECUTADO | % | EN EJECUCION | % | EJECUTADO | % | (1) | (2) |
|---|---|---|---|---|---|---|---|
| 4.045.788,83 | 5,74% | 16.701.950,41 | 23,68% | 49.787.863,66 | 70,59% | 65,97% | 70,07% |

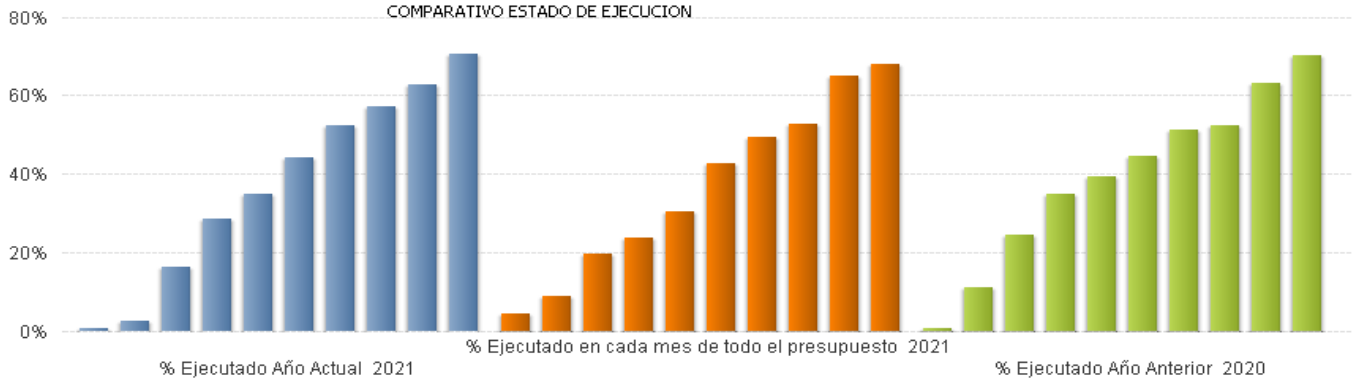


* Gasto no Ejecutado = Crédito Actual - Gastos Autorizados
* Gasto en Ejecución = Gastos Autorizado - Obligaciones Reconocidas
* Gasto Ejecutado = Obligaciones Reconocidas
* % = Gasto / Crédito Actual
* %(1) = Obligaciones reconocidas del mes en curso de todo el presupuesto / Crédito Actual de todo el presupuesto en el mes en curso
* %(2) = Obligaciones reconocidas del programa en el año anterior / Crédito Actual del programa en el año anterior

# INFORME Nº1: HOJA RESUMEN POR PROGRAMAS (Consolidado)

Centro : 1001 Sección : 05 Programa: 112C

Datos correspondientes de 01 - 01 - 2021 a 10 - 2021 PERSONAL AL SERVICIO DE LA ADMÓN.DE JUSTICIA

## ESTADO DE EJECUCIÓN DEL PROGRAMA

| GASTO AUTORIZADO | % | GASTO DISPUESTO | % | OBLIGACIONES RECONOCIDAS | % |
|---|---|---|---|---|---|
| 238.643.038,05 | 78,02% | 238.643.038,05 | 78,02% | 238.528.610,28 | 77,99% |

## INDICADORES DE EJECUCIÓN DEL PROGRAMA

| NO EJECUTADO | % | EN EJECUCION | % | EJECUTADO | % | (1) | (2) |
|---|---|---|---|---|---|---|---|
| 67.220.380,39 | 21,98% | 114.427,77 | 0,04% | 238.528.610,28 | 77,99% | 65,97% | 77,63% |

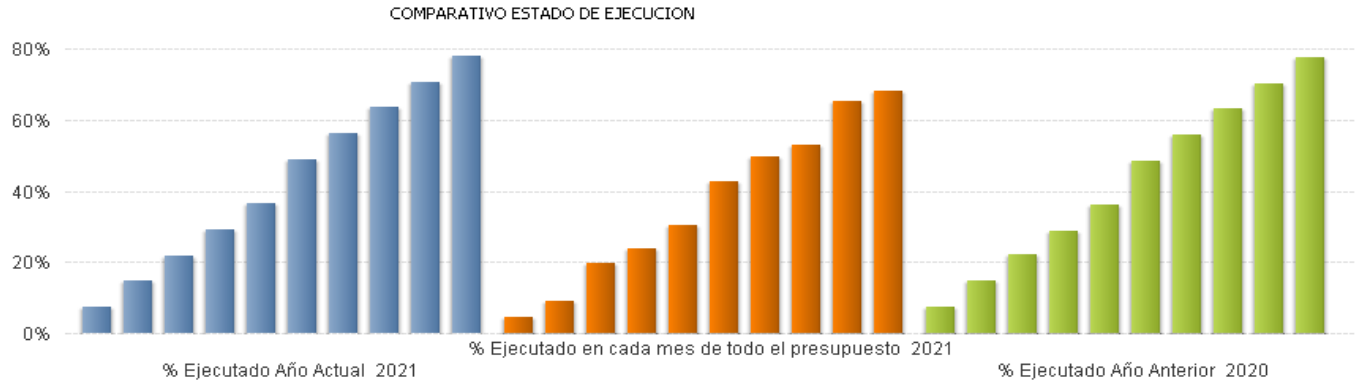


* Gasto no Ejecutado = Crédito Actual - Gastos Autorizados
* Gasto en Ejecución = Gastos Autorizado - Obligaciones Reconocidas
* Gasto Ejecutado = Obligaciones Reconocidas
* % = Gasto / Crédito Actual
* %(1) = Obligaciones reconocidas del mes en curso de todo el presupuesto / Crédito Actual de todo el presupuesto en el mes en curso
* %(2) = Obligaciones reconocidas del programa en el año anterior / Crédito Actual del programa en el año anterior

# INFORME Nº1: HOJA RESUMEN POR PROGRAMAS (Consolidado)

Centro : 1005 Sección : 05 Programa: 114A

Datos correspondientes de 01 - 01 - 2021 a 10 - 2021 AG.C.M.REEDUC.Y REINSERC.MENOR INFRACTOR

## ESTADO DE EJECUCIÓN DEL PROGRAMA

| GASTO AUTORIZADO | % | GASTO DISPUESTO | % | OBLIGACIONES RECONOCIDAS | % |
|---|---|---|---|---|---|
| 36.015.249,80 | 90,41% | 35.975.152,31 | 90,31% | 31.724.757,15 | 79,64% |

## INDICADORES DE EJECUCIÓN DEL PROGRAMA

| NO EJECUTADO | % | EN EJECUCION | % | EJECUTADO | % | (1) | (2) |
|---|---|---|---|---|---|---|---|
| 3.819.163,13 | 9,59% | 4.290.492,65 | 10,77% | 31.724.757,15 | 79,64% | 65,97% | 76,35% |

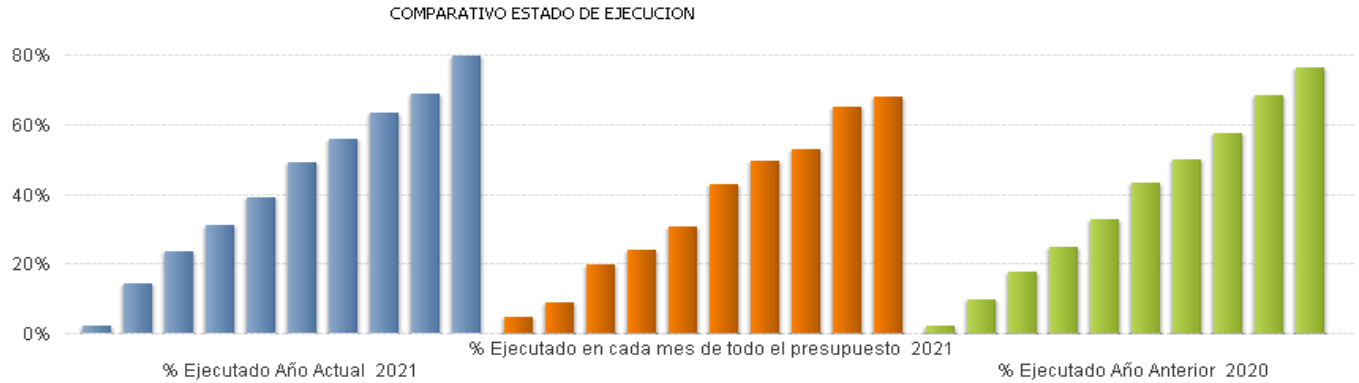


* Gasto no Ejecutado = Crédito Actual - Gastos Autorizados
* Gasto en Ejecución = Gastos Autorizado - Obligaciones Reconocidas
* Gasto Ejecutado = Obligaciones Reconocidas
* % = Gasto / Crédito Actual
* %(1) = Obligaciones reconocidas del mes en curso de todo el presupuesto / Crédito Actual de todo el presupuesto en el mes en curso
* %(2) = Obligaciones reconocidas del programa en el año anterior / Crédito Actual del programa en el año anterior

# INFORME Nº1: HOJA RESUMEN POR PROGRAMAS (Consolidado)

Centro : 1001 Sección : 05 Programa: 131M

Datos correspondientes de 01 - 01 - 2021 a 10 - 2021 POLÍTICA INTERIOR

## ESTADO DE EJECUCIÓN DEL PROGRAMA

| GASTO AUTORIZADO | % | GASTO DISPUESTO | % | OBLIGACIONES RECONOCIDAS | % |
|---|---|---|---|---|---|
| 20.821.607,08 | 98,73% | 5.820.943,57 | 27,60% | 5.820.943,57 | 27,60% |

## INDICADORES DE EJECUCIÓN DEL PROGRAMA

| NO EJECUTADO | % | EN EJECUCION | % | EJECUTADO | % | (1) | (2) |
|---|---|---|---|---|---|---|---|
| 268.385,88 | 1,27% | 15.000.663,51 | 71,13% | 5.820.943,57 | 27,60% | 65,97% | 88,37% |

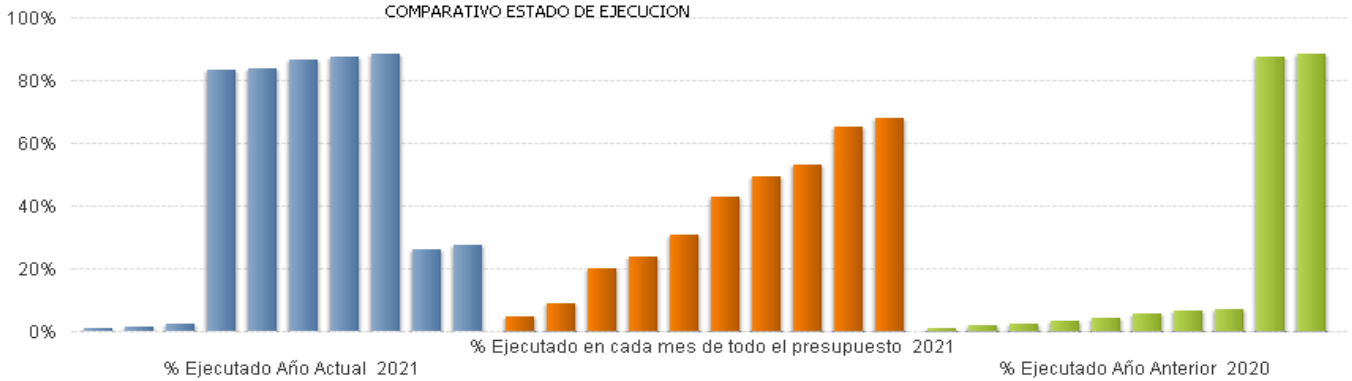


* Gasto no Ejecutado = Crédito Actual - Gastos Autorizados
* Gasto en Ejecución = Gastos Autorizado - Obligaciones Reconocidas
* Gasto Ejecutado = Obligaciones Reconocidas
* % = Gasto / Crédito Actual
* %(1) = Obligaciones reconocidas del mes en curso de todo el presupuesto / Crédito Actual de todo el presupuesto en el mes en curso
* %(2) = Obligaciones reconocidas del programa en el año anterior / Crédito Actual del programa en el año anterior

# INFORME Nº1: HOJA RESUMEN POR PROGRAMAS (Consolidado)

Centro : 1001 Sección : 05 Programa: 132A

Datos correspondientes de 01 - 01 - 2021 a 10 - 2021 SEGURIDAD

## ESTADO DE EJECUCIÓN DEL PROGRAMA

| GASTO AUTORIZADO | % | GASTO DISPUESTO | % | OBLIGACIONES RECONOCIDAS | % |
|---|---|---|---|---|---|
| 84.821.470,69 | 94,32% | 83.406.432,81 | 92,74% | 76.898.837,20 | 85,51% |

## INDICADORES DE EJECUCIÓN DEL PROGRAMA

| NO EJECUTADO | % | EN EJECUCION | % | EJECUTADO | % | (1) | (2) |
|---|---|---|---|---|---|---|---|
| 5.109.640,47 | 5,68% | 7.922.633,49 | 8,81% | 76.898.837,20 | 85,51% | 65,97% | 42,88% |

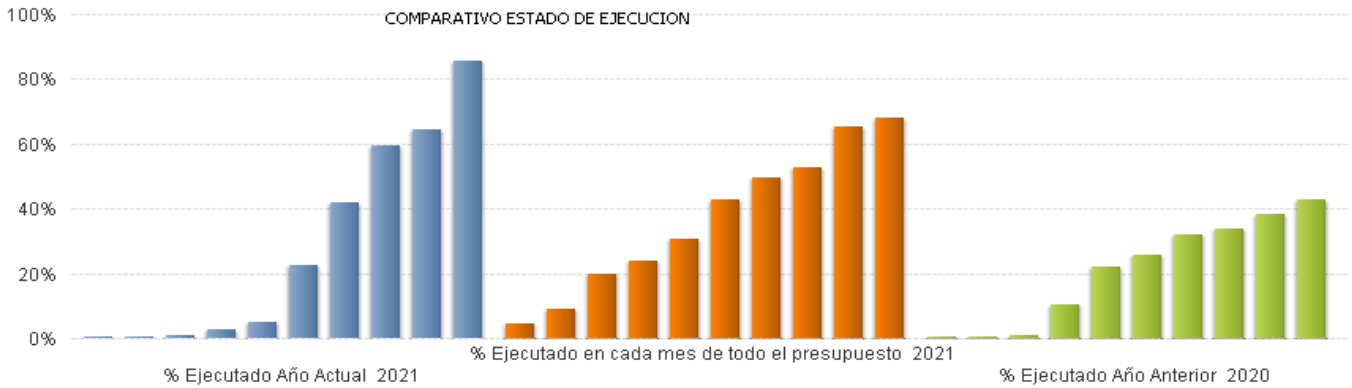


* Gasto no Ejecutado = Crédito Actual - Gastos Autorizados
* Gasto en Ejecución = Gastos Autorizado - Obligaciones Reconocidas
* Gasto Ejecutado = Obligaciones Reconocidas
* % = Gasto / Crédito Actual
* %(1) = Obligaciones reconocidas del mes en curso de todo el presupuesto / Crédito Actual de todo el presupuesto en el mes en curso
* %(2) = Obligaciones reconocidas del programa en el año anterior / Crédito Actual del programa en el año anterior

# INFORME Nº1: HOJA RESUMEN POR PROGRAMAS (Consolidado)

Centro : 1001 Sección : 05 Programa: 134A

Datos correspondientes de 01 - 01 - 2021 a 10 - 2021 EMERGENCIAS

## ESTADO DE EJECUCIÓN DEL PROGRAMA

| GASTO AUTORIZADO | % | GASTO DISPUESTO | % | OBLIGACIONES RECONOCIDAS | % |
|---|---|---|---|---|---|
| 148.960.232,80 | 84,63% | 148.955.990,71 | 84,62% | 132.156.058,03 | 75,08% |

## INDICADORES DE EJECUCIÓN DEL PROGRAMA

| NO EJECUTADO | % | EN EJECUCION | % | EJECUTADO | % | (1) | (2) |
|---|---|---|---|---|---|---|---|
| 27.060.127,34 | 15,37% | 16.804.174,77 | 9,55% | 132.156.058,03 | 75,08% | 65,97% | 66,35% |

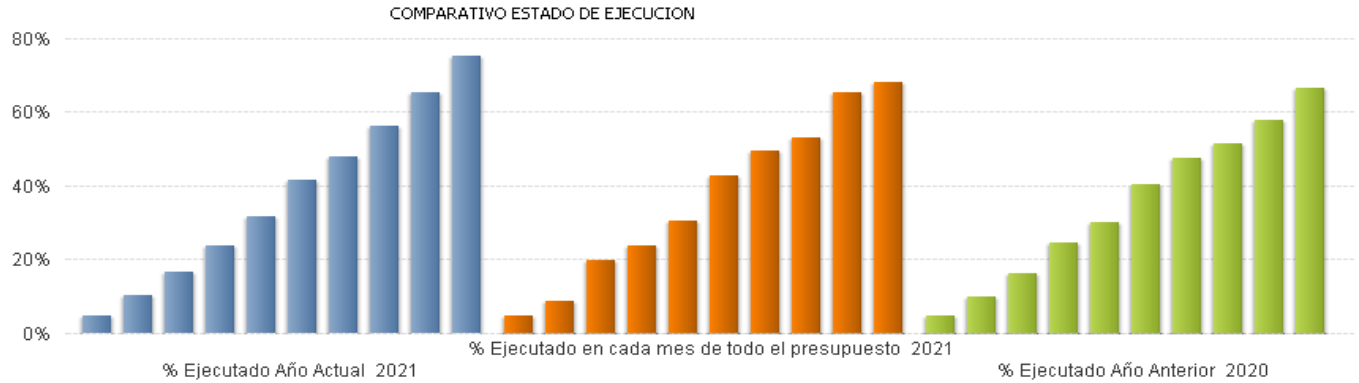


* Gasto no Ejecutado = Crédito Actual - Gastos Autorizados
* Gasto en Ejecución = Gastos Autorizado - Obligaciones Reconocidas
* Gasto Ejecutado = Obligaciones Reconocidas
* % = Gasto / Crédito Actual
* %(1) = Obligaciones reconocidas del mes en curso de todo el presupuesto / Crédito Actual de todo el presupuesto en el mes en curso
* %(2) = Obligaciones reconocidas del programa en el año anterior / Crédito Actual del programa en el año anterior

# INFORME Nº1: HOJA RESUMEN POR PROGRAMAS (Consolidado)

Centro : 1009 Sección : 05 Programa: 134M

Datos correspondientes de 01 - 01 - 2021 a 10 - 2021 COORDINACIÓN DE EMERGENCIAS

## ESTADO DE EJECUCIÓN DEL PROGRAMA

| GASTO AUTORIZADO | % | GASTO DISPUESTO | % | OBLIGACIONES RECONOCIDAS | % |
|---|---|---|---|---|---|
| 14.096.411,75 | 75,29% | 14.096.411,75 | 75,29% | 13.153.605,82 | 70,25% |

## INDICADORES DE EJECUCIÓN DEL PROGRAMA

| NO EJECUTADO | % | EN EJECUCION | % | EJECUTADO | % | (1) | (2) |
|---|---|---|---|---|---|---|---|
| 4.626.358,12 | 24,71% | 942.805,93 | 5,04% | 13.153.605,82 | 70,25% | 65,97% | 64,53% |

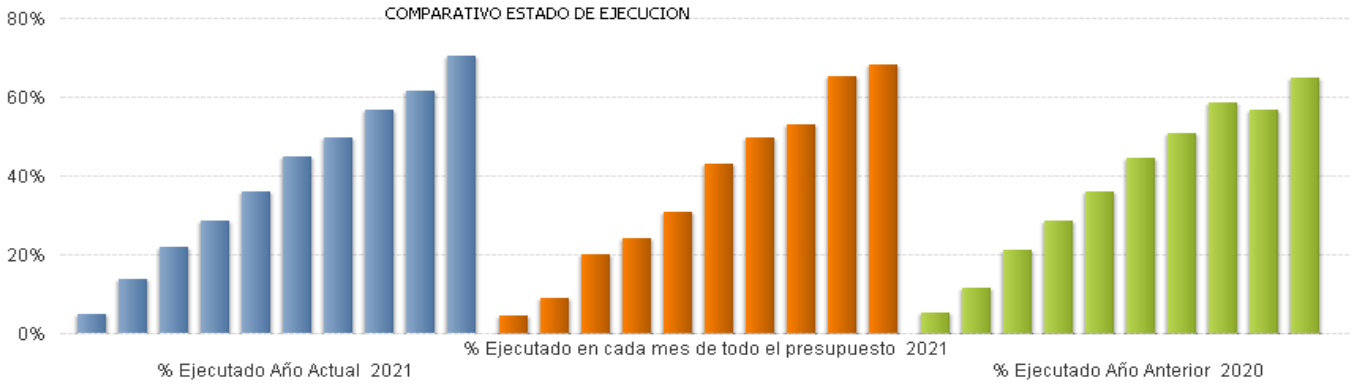


* Gasto no Ejecutado = Crédito Actual - Gastos Autorizados
* Gasto en Ejecución = Gastos Autorizado - Obligaciones Reconocidas
* Gasto Ejecutado = Obligaciones Reconocidas
* % = Gasto / Crédito Actual
* %(1) = Obligaciones reconocidas del mes en curso de todo el presupuesto / Crédito Actual de todo el presupuesto en el mes en curso
* %(2) = Obligaciones reconocidas del programa en el año anterior / Crédito Actual del programa en el año anterior

# INFORME Nº1: HOJA RESUMEN POR PROGRAMAS (Consolidado)

Centro : 1001 Sección : 19 Programa: 231A

Datos correspondientes de 01 - 01 - 2021 a 10 - 2021 ATENC.SOCIAL ESPECIALIZADA PERS.CON ENFERM.MENTAL

## ESTADO DE EJECUCIÓN DEL PROGRAMA

| GASTO AUTORIZADO | % | GASTO DISPUESTO | % | OBLIGACIONES RECONOCIDAS | % |
|---|---|---|---|---|---|
| 73.750.560,13 | 91,73% | 73.502.560,13 | 91,42% | 58.606.431,56 | 72,89% |

## INDICADORES DE EJECUCIÓN DEL PROGRAMA

| NO EJECUTADO | % | EN EJECUCION | % | EJECUTADO | % | (1) | (2) |
|---|---|---|---|---|---|---|---|
| 6.648.186,21 | 8,27% | 15.144.128,57 | 18,84% | 58.606.431,56 | 72,89% | 65,97% | 75,99% |

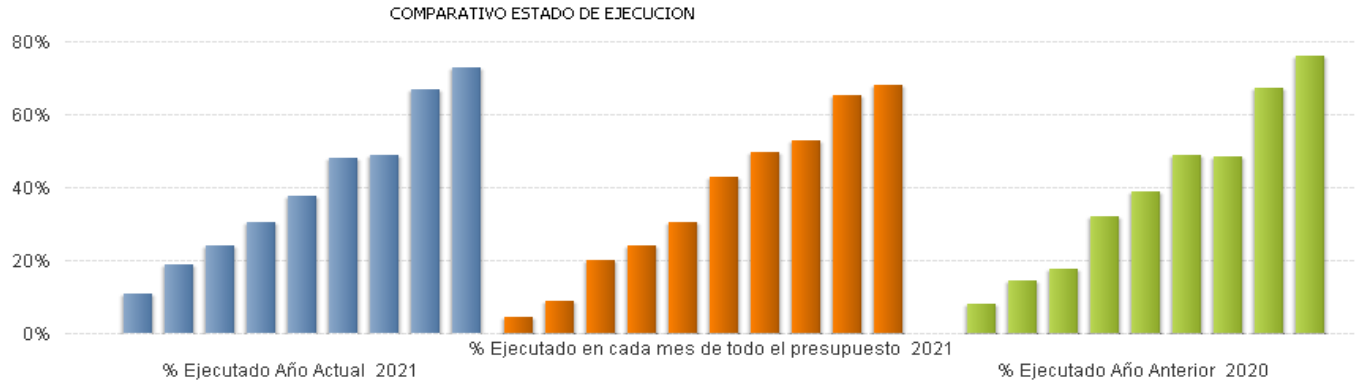


* Gasto no Ejecutado = Crédito Actual - Gastos Autorizados
* Gasto en Ejecución = Gastos Autorizado - Obligaciones Reconocidas
* Gasto Ejecutado = Obligaciones Reconocidas
* % = Gasto / Crédito Actual
* %(1) = Obligaciones reconocidas del mes en curso de todo el presupuesto / Crédito Actual de todo el presupuesto en el mes en curso
* %(2) = Obligaciones reconocidas del programa en el año anterior / Crédito Actual del programa en el año anterior

# INFORME Nº1: HOJA RESUMEN POR PROGRAMAS (Consolidado)

Centro : 1004 Sección : 19 Programa: 231B

Datos correspondientes de 01 - 01 - 2021 a 10 - 2021 CENTROS DE MAYORES

## ESTADO DE EJECUCIÓN DEL PROGRAMA

| GASTO AUTORIZADO | % | GASTO DISPUESTO | % | OBLIGACIONES RECONOCIDAS | % |
|---|---|---|---|---|---|
| 9.544.532,39 | 78,35% | 8.629.784,69 | 70,84% | 5.965.191,50 | 48,97% |

## INDICADORES DE EJECUCIÓN DEL PROGRAMA

| NO EJECUTADO | % | EN EJECUCION | % | EJECUTADO | % | (1) | (2) |
|---|---|---|---|---|---|---|---|
| 2.637.013,52 | 21,65% | 3.579.340,89 | 29,38% | 5.965.191,50 | 48,97% | 65,97% | 51,74% |

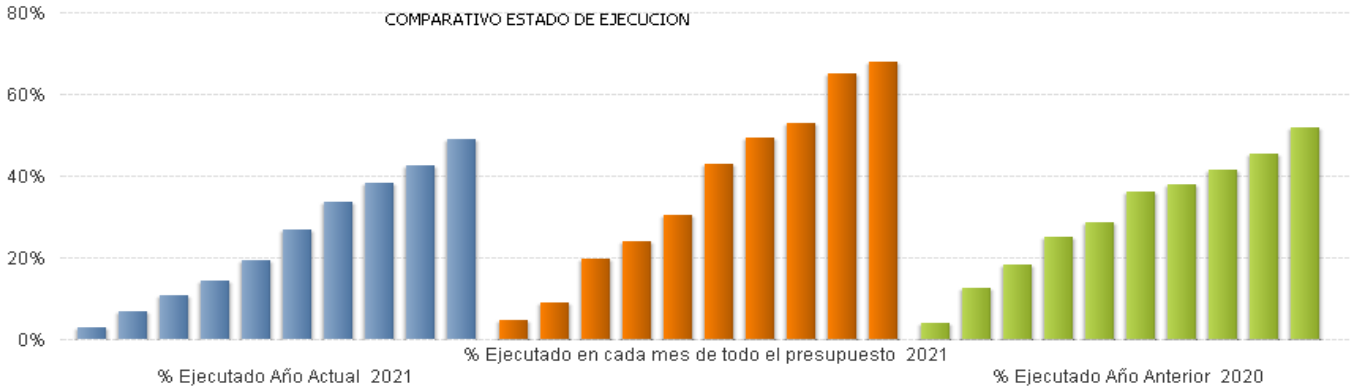


* Gasto no Ejecutado = Crédito Actual - Gastos Autorizados
* Gasto en Ejecución = Gastos Autorizado - Obligaciones Reconocidas
* Gasto Ejecutado = Obligaciones Reconocidas
* % = Gasto / Crédito Actual
* %(1) = Obligaciones reconocidas del mes en curso de todo el presupuesto / Crédito Actual de todo el presupuesto en el mes en curso
* %(2) = Obligaciones reconocidas del programa en el año anterior / Crédito Actual del programa en el año anterior

# INFORME Nº1: HOJA RESUMEN POR PROGRAMAS (Consolidado)

Centro : 1001 Sección : 19 Programa: 231C

Datos correspondientes de 01 - 01 - 2021 a 10 - 2021 ATENCIÓN BÁSICA A PERSONAS CON DISCAPACIDAD

## ESTADO DE EJECUCIÓN DEL PROGRAMA

| GASTO AUTORIZADO | % | GASTO DISPUESTO | % | OBLIGACIONES RECONOCIDAS | % |
|---|---|---|---|---|---|
| 11.710.753,84 | 77,24% | 11.710.753,84 | 77,24% | 11.569.119,53 | 76,31% |

## INDICADORES DE EJECUCIÓN DEL PROGRAMA

| NO EJECUTADO | % | EN EJECUCION | % | EJECUTADO | % | (1) | (2) |
|---|---|---|---|---|---|---|---|
| 3.450.153,98 | 22,76% | 141.634,31 | 0,93% | 11.569.119,53 | 76,31% | 65,97% | 71,76% |

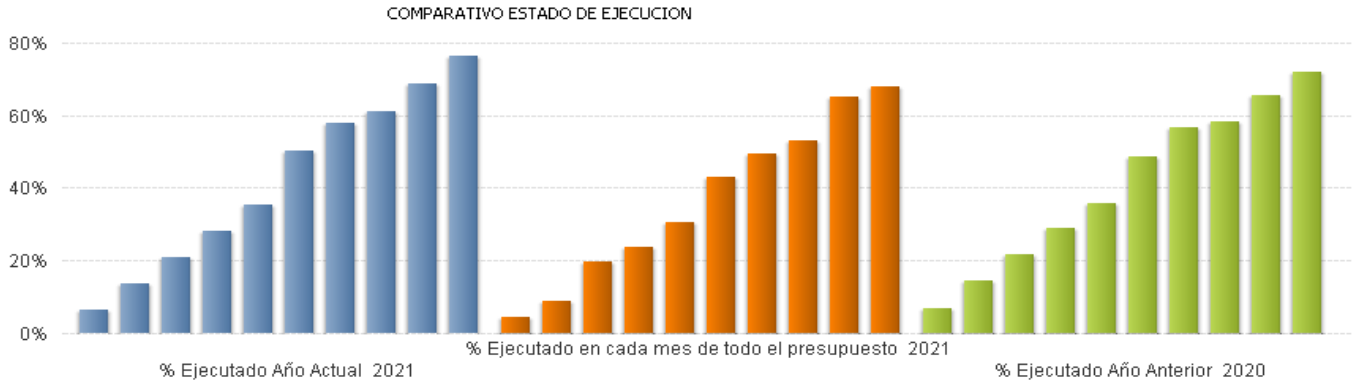


* Gasto no Ejecutado = Crédito Actual - Gastos Autorizados
* Gasto en Ejecución = Gastos Autorizado - Obligaciones Reconocidas
* Gasto Ejecutado = Obligaciones Reconocidas
* % = Gasto / Crédito Actual
* %(1) = Obligaciones reconocidas del mes en curso de todo el presupuesto / Crédito Actual de todo el presupuesto en el mes en curso
* %(2) = Obligaciones reconocidas del programa en el año anterior / Crédito Actual del programa en el año anterior

# INFORME Nº1: HOJA RESUMEN POR PROGRAMAS (Consolidado)

Centro : 1001 Sección : 19 Programa: 231D

Datos correspondientes de 01 - 01 - 2021 a 10 - 2021 ATENCIÓN A PERSONAS MAYORES

## ESTADO DE EJECUCIÓN DEL PROGRAMA

| GASTO AUTORIZADO | % | GASTO DISPUESTO | % | OBLIGACIONES RECONOCIDAS | % |
|---|---|---|---|---|---|
| 258.584.563,83 | 75,23% | 254.565.090,66 | 74,06% | 215.445.864,96 | 62,68% |

## INDICADORES DE EJECUCIÓN DEL PROGRAMA

| NO EJECUTADO | % | EN EJECUCION | % | EJECUTADO | % | (1) | (2) |
|---|---|---|---|---|---|---|---|
| 85.139.353,28 | 24,77% | 43.138.698,87 | 12,55% | 215.445.864,96 | 62,68% | 65,97% | 75,61% |

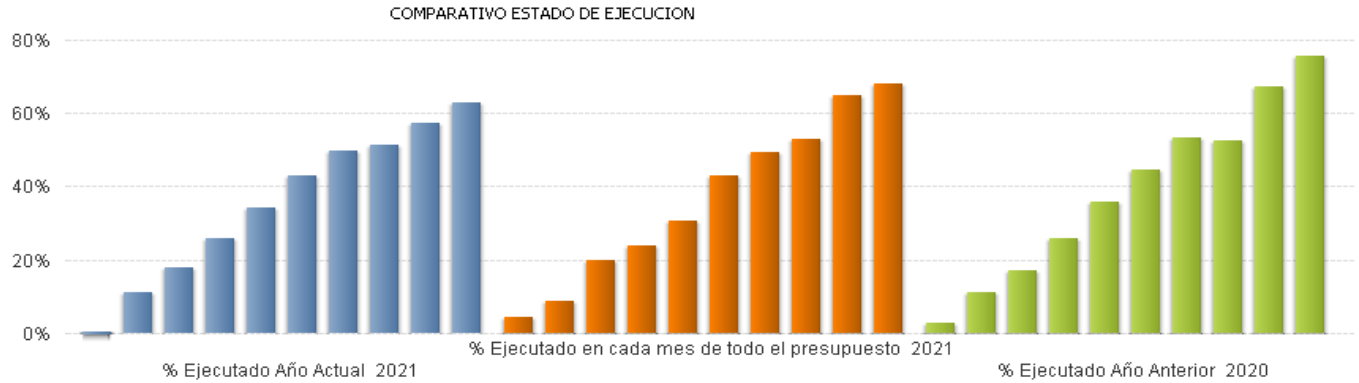


* Gasto no Ejecutado = Crédito Actual - Gastos Autorizados
* Gasto en Ejecución = Gastos Autorizado - Obligaciones Reconocidas
* Gasto Ejecutado = Obligaciones Reconocidas
* % = Gasto / Crédito Actual
* %(1) = Obligaciones reconocidas del mes en curso de todo el presupuesto / Crédito Actual de todo el presupuesto en el mes en curso
* %(2) = Obligaciones reconocidas del programa en el año anterior / Crédito Actual del programa en el año anterior

# INFORME Nº1: HOJA RESUMEN POR PROGRAMAS (Consolidado)

Centro : 1004 Sección : 19 Programa: 231E

Datos correspondientes de 01 - 01 - 2021 a 10 - 2021 COMEDORES SOCIALES

## ESTADO DE EJECUCIÓN DEL PROGRAMA

| GASTO AUTORIZADO | % | GASTO DISPUESTO | % | OBLIGACIONES RECONOCIDAS | % |
|---|---|---|---|---|---|
| 1.891.289,60 | 64,92% | 1.890.414,95 | 64,89% | 1.750.712,81 | 60,10% |

## INDICADORES DE EJECUCIÓN DEL PROGRAMA

| NO EJECUTADO | % | EN EJECUCION | % | EJECUTADO | % | (1) | (2) |
|---|---|---|---|---|---|---|---|
| 1.021.765,40 | 35,08% | 140.576,79 | 4,83% | 1.750.712,81 | 60,10% | 65,97% | 67,13% |

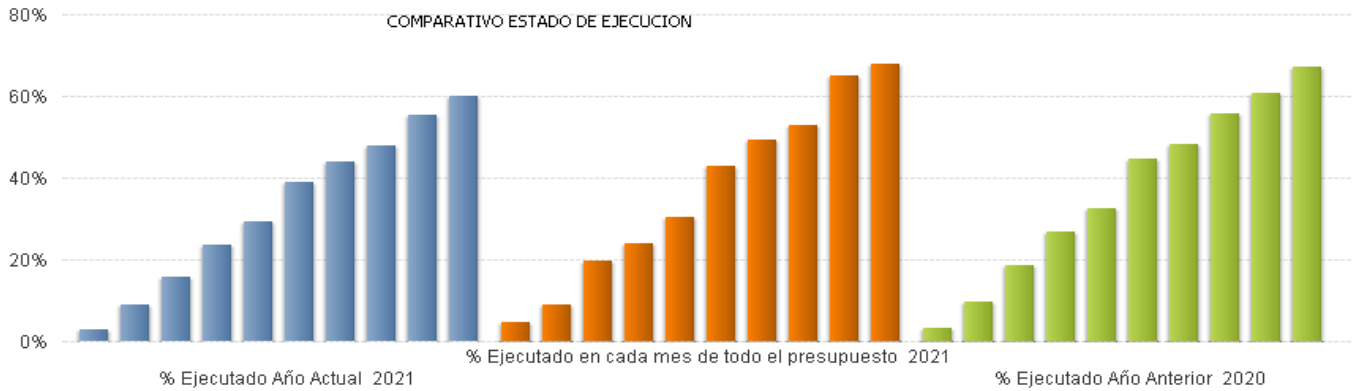


* Gasto no Ejecutado = Crédito Actual - Gastos Autorizados
* Gasto en Ejecución = Gastos Autorizado - Obligaciones Reconocidas
* Gasto Ejecutado = Obligaciones Reconocidas
* % = Gasto / Crédito Actual
* %(1) = Obligaciones reconocidas del mes en curso de todo el presupuesto / Crédito Actual de todo el presupuesto en el mes en curso
* %(2) = Obligaciones reconocidas del programa en el año anterior / Crédito Actual del programa en el año anterior

# INFORME Nº1: HOJA RESUMEN POR PROGRAMAS (Consolidado)

Centro : 1001 Sección : 19 Programa: 231F

Datos correspondientes de 01 - 01 - 2021 a 10 - 2021 ATENCIÓN ESPECIALIZ.A PERSONAS CON DISCAPACIDAD

## ESTADO DE EJECUCIÓN DEL PROGRAMA

| GASTO AUTORIZADO | % | GASTO DISPUESTO | % | OBLIGACIONES RECONOCIDAS | % |
|---|---|---|---|---|---|
| 246.502.977,13 | 95,53% | 242.200.413,10 | 93,86% | 192.609.904,12 | 74,64% |

## INDICADORES DE EJECUCIÓN DEL PROGRAMA

| NO EJECUTADO | % | EN EJECUCION | % | EJECUTADO | % | (1) | (2) |
|---|---|---|---|---|---|---|---|
| 11.541.734,16 | 4,47% | 53.893.073,01 | 20,89% | 192.609.904,12 | 74,64% | 65,97% | 68,96% |

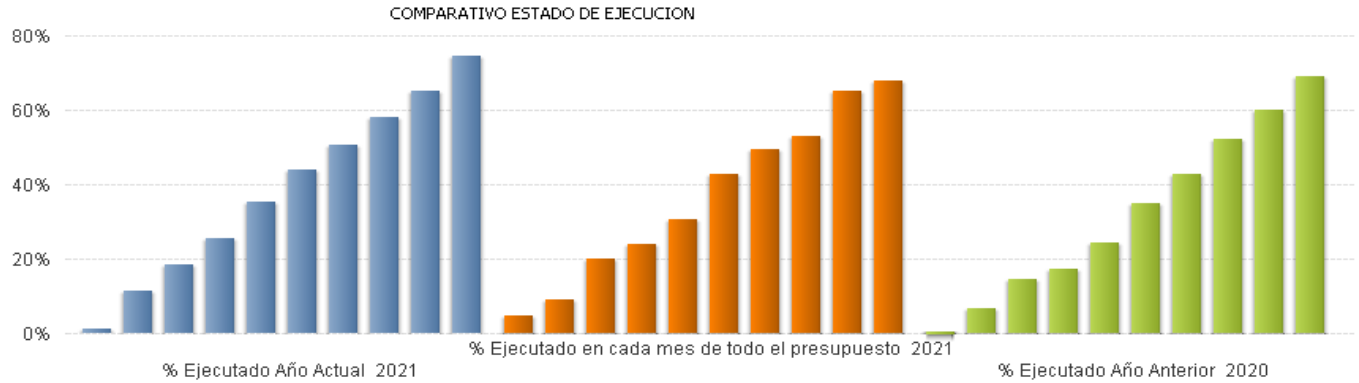


* Gasto no Ejecutado = Crédito Actual - Gastos Autorizados
* Gasto en Ejecución = Gastos Autorizado - Obligaciones Reconocidas
* Gasto Ejecutado = Obligaciones Reconocidas
* % = Gasto / Crédito Actual
* %(1) = Obligaciones reconocidas del mes en curso de todo el presupuesto / Crédito Actual de todo el presupuesto en el mes en curso
* %(2) = Obligaciones reconocidas del programa en el año anterior / Crédito Actual del programa en el año anterior

# INFORME Nº1: HOJA RESUMEN POR PROGRAMAS (Consolidado)

Centro : 1004 Sección : 19 Programa: 231G

Datos correspondientes de 01 - 01 - 2021 a 10 - 2021 ATENCIÓN A LA FAMILIA Y AL MENOR

## ESTADO DE EJECUCIÓN DEL PROGRAMA

| GASTO AUTORIZADO | % | GASTO DISPUESTO | % | OBLIGACIONES RECONOCIDAS | % |
|---|---|---|---|---|---|
| 47.178.930,59 | 81,67% | 47.169.551,04 | 81,65% | 45.282.466,66 | 78,39% |

## INDICADORES DE EJECUCIÓN DEL PROGRAMA

| NO EJECUTADO | % | EN EJECUCION | % | EJECUTADO | % | (1) | (2) |
|---|---|---|---|---|---|---|---|
| 10.588.695,47 | 18,33% | 1.896.463,93 | 3,28% | 45.282.466,66 | 78,39% | 65,97% | 76,27% |




* Gasto no Ejecutado = Crédito Actual - Gastos Autorizados
* Gasto en Ejecución = Gastos Autorizado - Obligaciones Reconocidas
* Gasto Ejecutado = Obligaciones Reconocidas
* % = Gasto / Crédito Actual
* %(1) = Obligaciones reconocidas del mes en curso de todo el presupuesto / Crédito Actual de todo el presupuesto en el mes en curso
* %(2) = Obligaciones reconocidas del programa en el año anterior / Crédito Actual del programa en el año anterior

# INFORME Nº1: HOJA RESUMEN POR PROGRAMAS (Consolidado)

Centro : 1004 Sección : 19 Programa: 231H

Datos correspondientes de 01 - 01 - 2021 a 10 - 2021 ATENCIÓN A PP.MAYORES EN RESIDENC.Y CENTROS DE DÍA

## ESTADO DE EJECUCIÓN DEL PROGRAMA

| GASTO AUTORIZADO | % | GASTO DISPUESTO | % | OBLIGACIONES RECONOCIDAS | % |
|---|---|---|---|---|---|
| 176.415.008,56 | 80,97% | 176.101.095,57 | 80,83% | 169.353.987,02 | 77,73% |

## INDICADORES DE EJECUCIÓN DEL PROGRAMA

| NO EJECUTADO | % | EN EJECUCION | % | EJECUTADO | % | (1) | (2) |
|---|---|---|---|---|---|---|---|
| 41.452.247,42 | 19,03% | 7.061.021,54 | 3,24% | 169.353.987,02 | 77,73% | 65,97% | 75,67% |




* Gasto no Ejecutado = Crédito Actual - Gastos Autorizados
* Gasto en Ejecución = Gastos Autorizado - Obligaciones Reconocidas
* Gasto Ejecutado = Obligaciones Reconocidas
* % = Gasto / Crédito Actual
* %(1) = Obligaciones reconocidas del mes en curso de todo el presupuesto / Crédito Actual de todo el presupuesto en el mes en curso
* %(2) = Obligaciones reconocidas del programa en el año anterior / Crédito Actual del programa en el año anterior

# INFORME Nº1: HOJA RESUMEN POR PROGRAMAS (Consolidado)

Centro : 1001 Sección : 19 Programa: 231I

Datos correspondientes de 01 - 01 - 2021 a 10 - 2021 COORDINACIÓN DE LA DEPENDENCIA

## ESTADO DE EJECUCIÓN DEL PROGRAMA

| GASTO AUTORIZADO | % | GASTO DISPUESTO | % | OBLIGACIONES RECONOCIDAS | % |
|---|---|---|---|---|---|
| 385.253.535,97 | 89,54% | 384.129.324,09 | 89,28% | 285.389.195,44 | 66,33% |

## INDICADORES DE EJECUCIÓN DEL PROGRAMA

| NO EJECUTADO | % | EN EJECUCION | % | EJECUTADO | % | (1) | (2) |
|---|---|---|---|---|---|---|---|
| 45.021.555,68 | 10,46% | 99.864.340,53 | 23,21% | 285.389.195,44 | 66,33% | 65,97% | 61,45% |

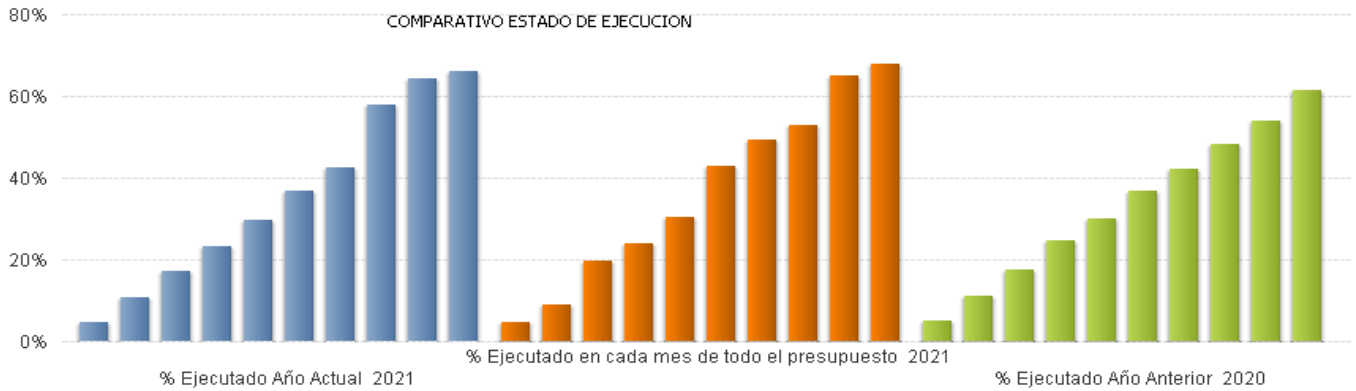


* Gasto no Ejecutado = Crédito Actual - Gastos Autorizados
* Gasto en Ejecución = Gastos Autorizado - Obligaciones Reconocidas
* Gasto Ejecutado = Obligaciones Reconocidas
* % = Gasto / Crédito Actual
* %(1) = Obligaciones reconocidas del mes en curso de todo el presupuesto / Crédito Actual de todo el presupuesto en el mes en curso
* %(2) = Obligaciones reconocidas del programa en el año anterior / Crédito Actual del programa en el año anterior

# INFORME Nº1: HOJA RESUMEN POR PROGRAMAS (Consolidado)

Centro : 1004 Sección : 19 Programa: 231J

Datos correspondientes de 01 - 01 - 2021 a 10 - 2021 ATENCIÓN A PERS.C/DISCAPACIDAD PSÍQUICA EN CENTROS

## ESTADO DE EJECUCIÓN DEL PROGRAMA

| GASTO AUTORIZADO | % | GASTO DISPUESTO | % | OBLIGACIONES RECONOCIDAS | % |
|---|---|---|---|---|---|
| 45.949.634,51 | 80,69% | 45.837.658,80 | 80,50% | 44.071.552,33 | 77,40% |

## INDICADORES DE EJECUCIÓN DEL PROGRAMA

| NO EJECUTADO | % | EN EJECUCION | % | EJECUTADO | % | (1) | (2) |
|---|---|---|---|---|---|---|---|
| 10.993.243,44 | 19,31% | 1.878.082,18 | 3,30% | 44.071.552,33 | 77,40% | 65,97% | 74,92% |

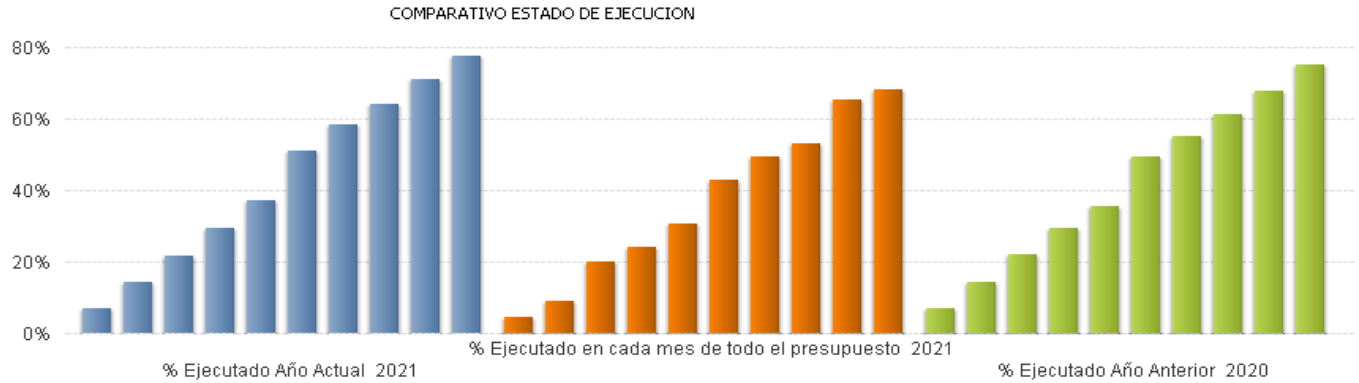


* Gasto no Ejecutado = Crédito Actual - Gastos Autorizados
* Gasto en Ejecución = Gastos Autorizado - Obligaciones Reconocidas
* Gasto Ejecutado = Obligaciones Reconocidas
* % = Gasto / Crédito Actual
* %(1) = Obligaciones reconocidas del mes en curso de todo el presupuesto / Crédito Actual de todo el presupuesto en el mes en curso
* %(2) = Obligaciones reconocidas del programa en el año anterior / Crédito Actual del programa en el año anterior

# INFORME Nº1: HOJA RESUMEN POR PROGRAMAS (Consolidado)

Centro : 1001 Sección : 15 Programa: 232A

Datos correspondientes de 01 - 01 - 2021 a 10 - 2021 JUVENTUD

## ESTADO DE EJECUCIÓN DEL PROGRAMA

| GASTO AUTORIZADO | % | GASTO DISPUESTO | % | OBLIGACIONES RECONOCIDAS | % |
|---|---|---|---|---|---|
| 11.334.177,26 | 67,81% | 10.678.800,70 | 63,89% | 9.184.150,33 | 54,95% |

## INDICADORES DE EJECUCIÓN DEL PROGRAMA

| NO EJECUTADO | % | EN EJECUCION | % | EJECUTADO | % | (1) | (2) |
|---|---|---|---|---|---|---|---|
| 5.380.745,68 | 32,19% | 2.150.026,93 | 12,86% | 9.184.150,33 | 54,95% | 65,97% | 58,73% |

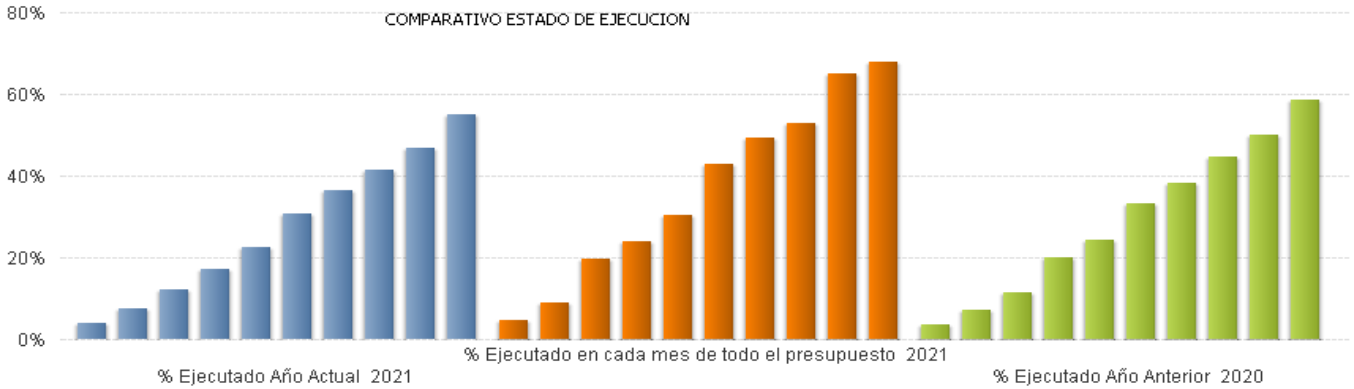


* Gasto no Ejecutado = Crédito Actual - Gastos Autorizados
* Gasto en Ejecución = Gastos Autorizado - Obligaciones Reconocidas
* Gasto Ejecutado = Obligaciones Reconocidas
* % = Gasto / Crédito Actual
* %(1) = Obligaciones reconocidas del mes en curso de todo el presupuesto / Crédito Actual de todo el presupuesto en el mes en curso
* %(2) = Obligaciones reconocidas del programa en el año anterior / Crédito Actual del programa en el año anterior

# INFORME Nº1: HOJA RESUMEN POR PROGRAMAS (Consolidado)

Centro : 1001 Sección : 19 Programa: 232B

Datos correspondientes de 01 - 01 - 2021 a 10 - 2021 ACC.CONTRA VIOL.GÉN.Y PROM.IGUALDAD OPORTUNIDADES

## ESTADO DE EJECUCIÓN DEL PROGRAMA

| GASTO AUTORIZADO | % | GASTO DISPUESTO | % | OBLIGACIONES RECONOCIDAS | % |
|---|---|---|---|---|---|
| 19.171.172,94 | 40,44% | 17.989.496,28 | 37,94% | 15.389.579,13 | 32,46% |

## INDICADORES DE EJECUCIÓN DEL PROGRAMA

| NO EJECUTADO | % | EN EJECUCION | % | EJECUTADO | % | (1) | (2) |
|---|---|---|---|---|---|---|---|
| 28.239.890,65 | 59,56% | 3.781.593,81 | 7,98% | 15.389.579,13 | 32,46% | 65,97% | 68,13% |

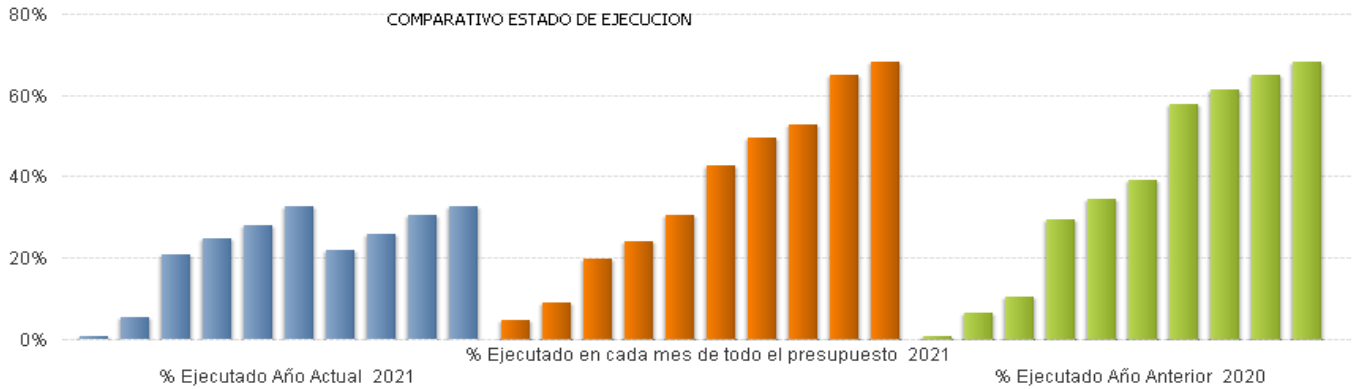


* Gasto no Ejecutado = Crédito Actual - Gastos Autorizados
* Gasto en Ejecución = Gastos Autorizado - Obligaciones Reconocidas
* Gasto Ejecutado = Obligaciones Reconocidas
* % = Gasto / Crédito Actual
* %(1) = Obligaciones reconocidas del mes en curso de todo el presupuesto / Crédito Actual de todo el presupuesto en el mes en curso
* %(2) = Obligaciones reconocidas del programa en el año anterior / Crédito Actual del programa en el año anterior

# INFORME Nº1: HOJA RESUMEN POR PROGRAMAS (Consolidado)

Centro : 1001 Sección : 19 Programa: 232C

Datos correspondientes de 01 - 01 - 2021 a 10 - 2021 INMIGRACIÓN

## ESTADO DE EJECUCIÓN DEL PROGRAMA

| GASTO AUTORIZADO | % | GASTO DISPUESTO | % | OBLIGACIONES RECONOCIDAS | % |
|---|---|---|---|---|---|
| 2.917.197,92 | 43,77% | 2.917.197,92 | 43,77% | 2.192.096,52 | 32,89% |

## INDICADORES DE EJECUCIÓN DEL PROGRAMA

| NO EJECUTADO | % | EN EJECUCION | % | EJECUTADO | % | (1) | (2) |
|---|---|---|---|---|---|---|---|
| 3.748.319,17 | 56,23% | 725.101,40 | 10,88% | 2.192.096,52 | 32,89% | 65,97% | 68,10% |

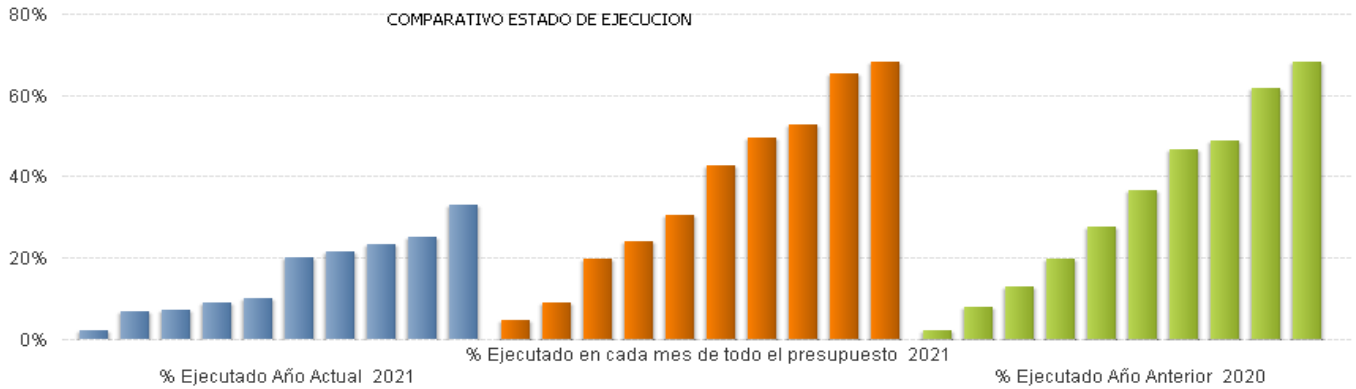


* Gasto no Ejecutado = Crédito Actual - Gastos Autorizados
* Gasto en Ejecución = Gastos Autorizado - Obligaciones Reconocidas
* Gasto Ejecutado = Obligaciones Reconocidas
* % = Gasto / Crédito Actual
* %(1) = Obligaciones reconocidas del mes en curso de todo el presupuesto / Crédito Actual de todo el presupuesto en el mes en curso
* %(2) = Obligaciones reconocidas del programa en el año anterior / Crédito Actual del programa en el año anterior

# INFORME Nº1: HOJA RESUMEN POR PROGRAMAS (Consolidado)

Centro : 1001 Sección : 19 Programa: 232D

Datos correspondientes de 01 - 01 - 2021 a 10 - 2021 VOLUNTARIADO Y COOPERACIÓN AL DESARROLLO

## ESTADO DE EJECUCIÓN DEL PROGRAMA

| GASTO AUTORIZADO | % | GASTO DISPUESTO | % | OBLIGACIONES RECONOCIDAS | % |
|---|---|---|---|---|---|
| 5.346.844,97 | 88,04% | 846.844,97 | 13,94% | 740.386,77 | 12,19% |

## INDICADORES DE EJECUCIÓN DEL PROGRAMA

| NO EJECUTADO | % | EN EJECUCION | % | EJECUTADO | % | (1) | (2) |
|---|---|---|---|---|---|---|---|
| 726.358,05 | 11,96% | 4.606.458,20 | 75,85% | 740.386,77 | 12,19% | 65,97% | 16,54% |

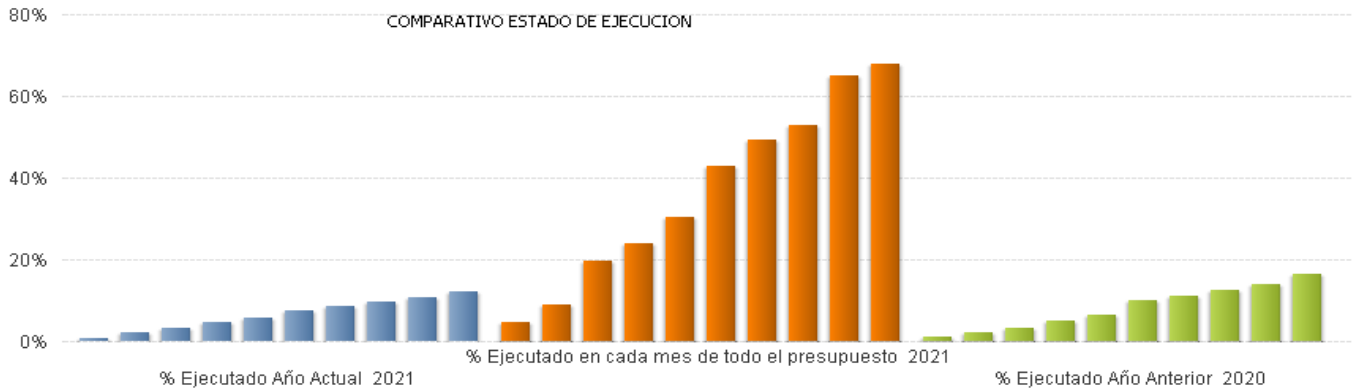


* Gasto no Ejecutado = Crédito Actual - Gastos Autorizados
* Gasto en Ejecución = Gastos Autorizado - Obligaciones Reconocidas
* Gasto Ejecutado = Obligaciones Reconocidas
* % = Gasto / Crédito Actual
* %(1) = Obligaciones reconocidas del mes en curso de todo el presupuesto / Crédito Actual de todo el presupuesto en el mes en curso
* %(2) = Obligaciones reconocidas del programa en el año anterior / Crédito Actual del programa en el año anterior

# INFORME Nº1: HOJA RESUMEN POR PROGRAMAS (Consolidado)

Centro : 1001 Sección : 19 Programa: 232E

Datos correspondientes de 01 - 01 - 2021 a 10 - 2021 LUCHA CONTRA LA EXCLUSIÓN SOCIAL

## ESTADO DE EJECUCIÓN DEL PROGRAMA

| GASTO AUTORIZADO | % | GASTO DISPUESTO | % | OBLIGACIONES RECONOCIDAS | % |
|---|---|---|---|---|---|
| 157.591.325,44 | 75,59% | 90.517.967,97 | 43,42% | 84.483.649,27 | 40,53% |

## INDICADORES DE EJECUCIÓN DEL PROGRAMA

| NO EJECUTADO | % | EN EJECUCION | % | EJECUTADO | % | (1) | (2) |
|---|---|---|---|---|---|---|---|
| 50.880.592,45 | 24,41% | 73.107.676,17 | 35,07% | 84.483.649,27 | 40,53% | 65,97% | 61,61% |

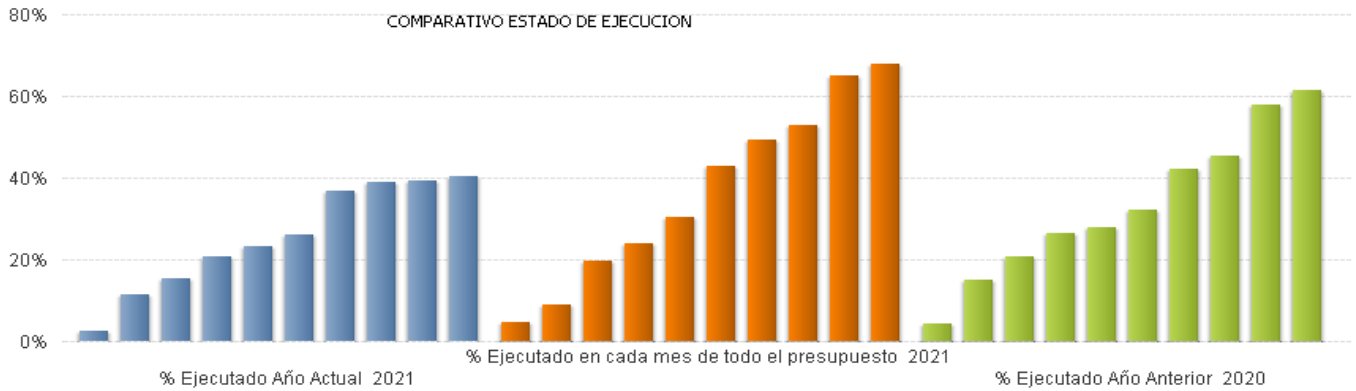


* Gasto no Ejecutado = Crédito Actual - Gastos Autorizados
* Gasto en Ejecución = Gastos Autorizado - Obligaciones Reconocidas
* Gasto Ejecutado = Obligaciones Reconocidas
* % = Gasto / Crédito Actual
* %(1) = Obligaciones reconocidas del mes en curso de todo el presupuesto / Crédito Actual de todo el presupuesto en el mes en curso
* %(2) = Obligaciones reconocidas del programa en el año anterior / Crédito Actual del programa en el año anterior

# INFORME Nº1: HOJA RESUMEN POR PROGRAMAS (Consolidado)

Centro : 1001 Sección : 19 Programa: 232F

Datos correspondientes de 01 - 01 - 2021 a 10 - 2021 PROTECCIÓN A LA FAMILIA Y AL MENOR

## ESTADO DE EJECUCIÓN DEL PROGRAMA

| GASTO AUTORIZADO | % | GASTO DISPUESTO | % | OBLIGACIONES RECONOCIDAS | % |
|---|---|---|---|---|---|
| 63.455.014,65 | 88,84% | 62.382.402,23 | 87,34% | 47.786.303,97 | 66,90% |

## INDICADORES DE EJECUCIÓN DEL PROGRAMA

| NO EJECUTADO | % | EN EJECUCION | % | EJECUTADO | % | (1) | (2) |
|---|---|---|---|---|---|---|---|
| 7.972.460,76 | 11,16% | 15.668.710,68 | 21,94% | 47.786.303,97 | 66,90% | 65,97% | 64,28% |

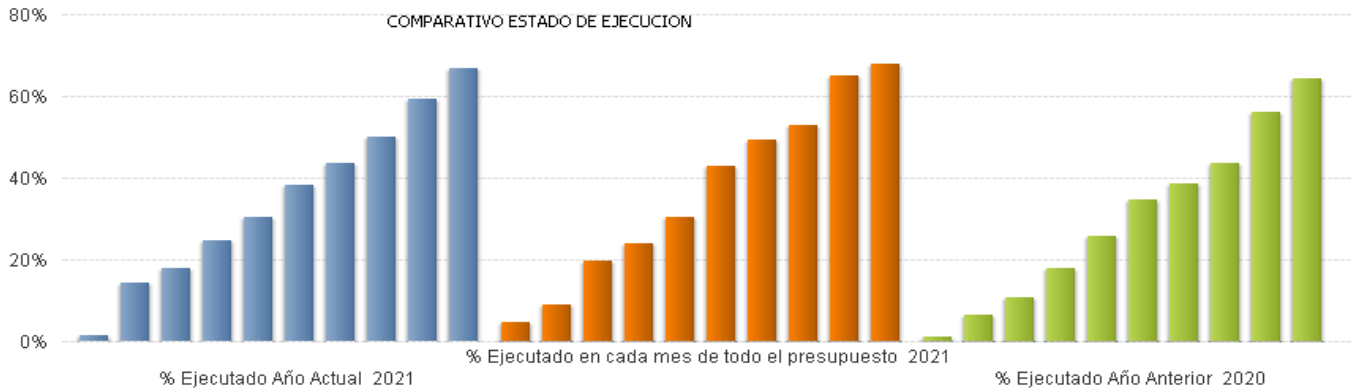


* Gasto no Ejecutado = Crédito Actual - Gastos Autorizados
* Gasto en Ejecución = Gastos Autorizado - Obligaciones Reconocidas
* Gasto Ejecutado = Obligaciones Reconocidas
* % = Gasto / Crédito Actual
* %(1) = Obligaciones reconocidas del mes en curso de todo el presupuesto / Crédito Actual de todo el presupuesto en el mes en curso
* %(2) = Obligaciones reconocidas del programa en el año anterior / Crédito Actual del programa en el año anterior

# INFORME Nº1: HOJA RESUMEN POR PROGRAMAS (Consolidado)

Centro : 1001 Sección : 19 Programa: 239M

Datos correspondientes de 01 - 01 - 2021 a 10 - 2021 DIRECC.Y GEST.ADM.POLÍTICAS SOCIALES Y FAMIL,IGUALDAD Y NAT

## ESTADO DE EJECUCIÓN DEL PROGRAMA

| GASTO AUTORIZADO | % | GASTO DISPUESTO | % | OBLIGACIONES RECONOCIDAS | % |
|---|---|---|---|---|---|
| 32.881.466,95 | 82,64% | 31.692.174,89 | 79,65% | 28.149.315,13 | 70,75% |

## INDICADORES DE EJECUCIÓN DEL PROGRAMA

| NO EJECUTADO | % | EN EJECUCION | % | EJECUTADO | % | (1) | (2) |
|---|---|---|---|---|---|---|---|
| 6.907.197,90 | 17,36% | 4.732.151,82 | 11,89% | 28.149.315,13 | 70,75% | 65,97% | 72,16% |

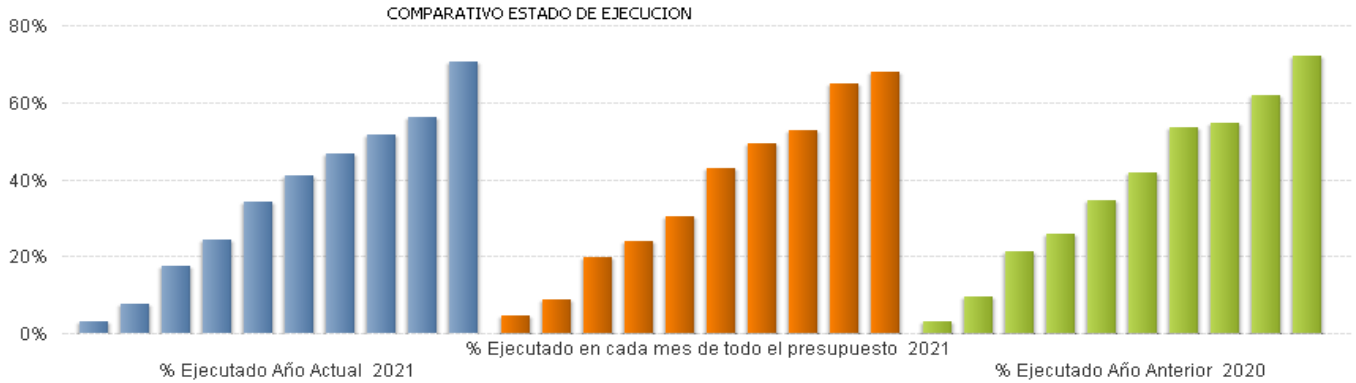


* Gasto no Ejecutado = Crédito Actual - Gastos Autorizados
* Gasto en Ejecución = Gastos Autorizado - Obligaciones Reconocidas
* Gasto Ejecutado = Obligaciones Reconocidas
* % = Gasto / Crédito Actual
* %(1) = Obligaciones reconocidas del mes en curso de todo el presupuesto / Crédito Actual de todo el presupuesto en el mes en curso
* %(2) = Obligaciones reconocidas del programa en el año anterior / Crédito Actual del programa en el año anterior

# INFORME Nº1: HOJA RESUMEN POR PROGRAMAS (Consolidado)

Centro : 1004 Sección : 19 Programa: 239N

Datos correspondientes de 01 - 01 - 2021 a 10 - 2021 DIRECC.Y COORD.AGENCIA MADR.DE ATENCIÓN SOCIAL

## ESTADO DE EJECUCIÓN DEL PROGRAMA

| GASTO AUTORIZADO | % | GASTO DISPUESTO | % | OBLIGACIONES RECONOCIDAS | % |
|---|---|---|---|---|---|
| 64.949.577,87 | 87,41% | 62.173.687,69 | 83,68% | 46.662.988,33 | 62,80% |

## INDICADORES DE EJECUCIÓN DEL PROGRAMA

| NO EJECUTADO | % | EN EJECUCION | % | EJECUTADO | % | (1) | (2) |
|---|---|---|---|---|---|---|---|
| 9.352.499,74 | 12,59% | 18.286.589,54 | 24,61% | 46.662.988,33 | 62,80% | 65,97% | 59,79% |

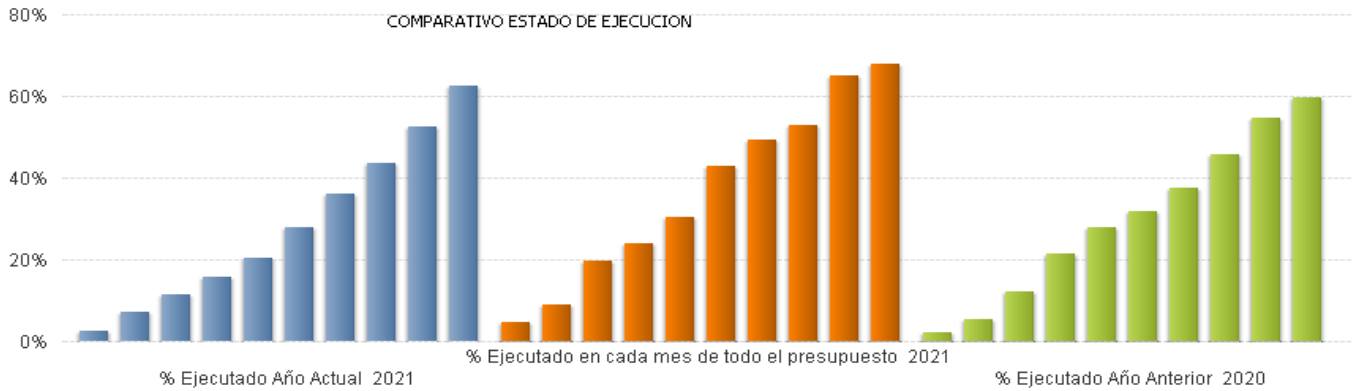


* Gasto no Ejecutado = Crédito Actual - Gastos Autorizados
* Gasto en Ejecución = Gastos Autorizado - Obligaciones Reconocidas
* Gasto Ejecutado = Obligaciones Reconocidas
* % = Gasto / Crédito Actual
* %(1) = Obligaciones reconocidas del mes en curso de todo el presupuesto / Crédito Actual de todo el presupuesto en el mes en curso
* %(2) = Obligaciones reconocidas del programa en el año anterior / Crédito Actual del programa en el año anterior

# INFORME Nº1: HOJA RESUMEN POR PROGRAMAS (Consolidado)

Centro : 1001 Sección : 20 Programa: 241A

Datos correspondientes de 01 - 01 - 2021 a 10 - 2021 FORMACIÓN PARA EL EMPLEO

## ESTADO DE EJECUCIÓN DEL PROGRAMA

| GASTO AUTORIZADO | % | GASTO DISPUESTO | % | OBLIGACIONES RECONOCIDAS | % |
|---|---|---|---|---|---|
| 390.230.877,98 | 92,90% | 370.218.630,83 | 88,14% | 74.756.814,67 | 17,80% |

## INDICADORES DE EJECUCIÓN DEL PROGRAMA

| NO EJECUTADO | % | EN EJECUCION | % | EJECUTADO | % | (1) | (2) |
|---|---|---|---|---|---|---|---|
| 29.817.005,30 | 7,10% | 315.474.063,31 | 75,10% | 74.756.814,67 | 17,80% | 65,97% | 15,12% |

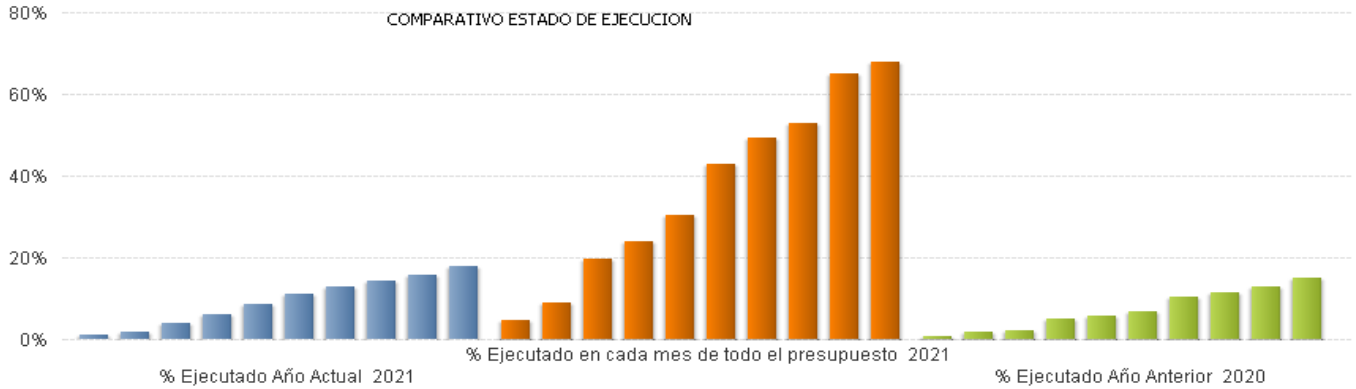


* Gasto no Ejecutado = Crédito Actual - Gastos Autorizados
* Gasto en Ejecución = Gastos Autorizado - Obligaciones Reconocidas
* Gasto Ejecutado = Obligaciones Reconocidas
* % = Gasto / Crédito Actual
* %(1) = Obligaciones reconocidas del mes en curso de todo el presupuesto / Crédito Actual de todo el presupuesto en el mes en curso
* %(2) = Obligaciones reconocidas del programa en el año anterior / Crédito Actual del programa en el año anterior

# INFORME Nº1: HOJA RESUMEN POR PROGRAMAS (Consolidado)

Centro : 1001 Sección : 20 Programa: 241M

Datos correspondientes de 01 - 01 - 2021 a 10 - 2021 PROMOCIÓN Y FOMENTO DEL EMPLEO

## ESTADO DE EJECUCIÓN DEL PROGRAMA

| GASTO AUTORIZADO | % | GASTO DISPUESTO | % | OBLIGACIONES RECONOCIDAS | % |
|---|---|---|---|---|---|
| 316.322.476,64 | 82,50% | 233.762.745,10 | 60,97% | 81.138.525,05 | 21,16% |

## INDICADORES DE EJECUCIÓN DEL PROGRAMA

| NO EJECUTADO | % | EN EJECUCION | % | EJECUTADO | % | (1) | (2) |
|---|---|---|---|---|---|---|---|
| 67.081.243,95 | 17,50% | 235.183.951,59 | 61,34% | 81.138.525,05 | 21,16% | 65,97% | 29,38% |

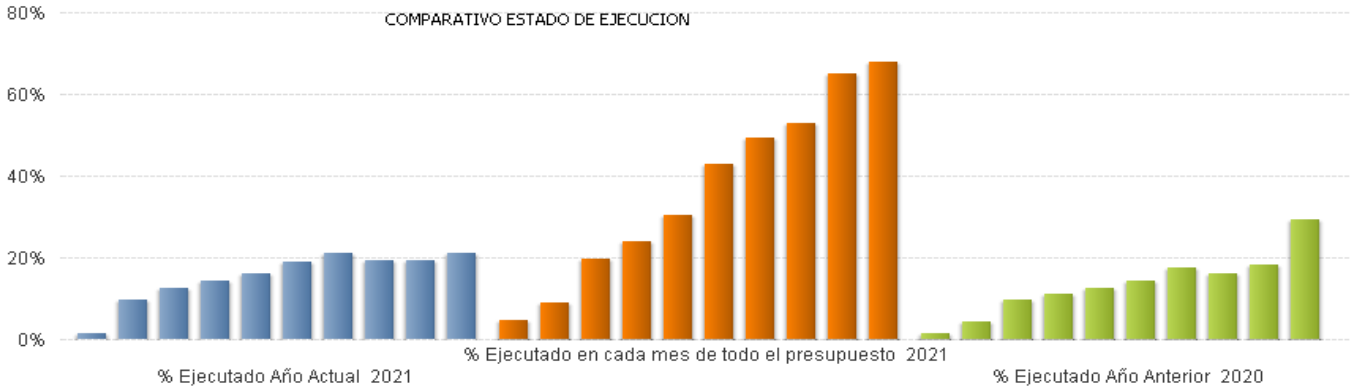


* Gasto no Ejecutado = Crédito Actual - Gastos Autorizados
* Gasto en Ejecución = Gastos Autorizado - Obligaciones Reconocidas
* Gasto Ejecutado = Obligaciones Reconocidas
* % = Gasto / Crédito Actual
* %(1) = Obligaciones reconocidas del mes en curso de todo el presupuesto / Crédito Actual de todo el presupuesto en el mes en curso
* %(2) = Obligaciones reconocidas del programa en el año anterior / Crédito Actual del programa en el año anterior

# INFORME Nº1: HOJA RESUMEN POR PROGRAMAS (Consolidado)

Centro : 1001 Sección : 13 Programa: 241N

Datos correspondientes de 01 - 01 - 2021 a 10 - 2021 DES.TRAB.AUTÓNOMO,ECONOMÍA SOCIAL Y RESP.SOC.EMPR.

## ESTADO DE EJECUCIÓN DEL PROGRAMA

| GASTO AUTORIZADO | % | GASTO DISPUESTO | % | OBLIGACIONES RECONOCIDAS | % |
|---|---|---|---|---|---|
| 917.488.907,44 | 97,95% | 427.096.877,35 | 45,60% | 425.514.672,75 | 45,43% |

## INDICADORES DE EJECUCIÓN DEL PROGRAMA

| NO EJECUTADO | % | EN EJECUCION | % | EJECUTADO | % | (1) | (2) |
|---|---|---|---|---|---|---|---|
| 19.164.627,07 | 2,05% | 491.974.234,69 | 52,52% | 425.514.672,75 | 45,43% | 65,97% | 70,96% |

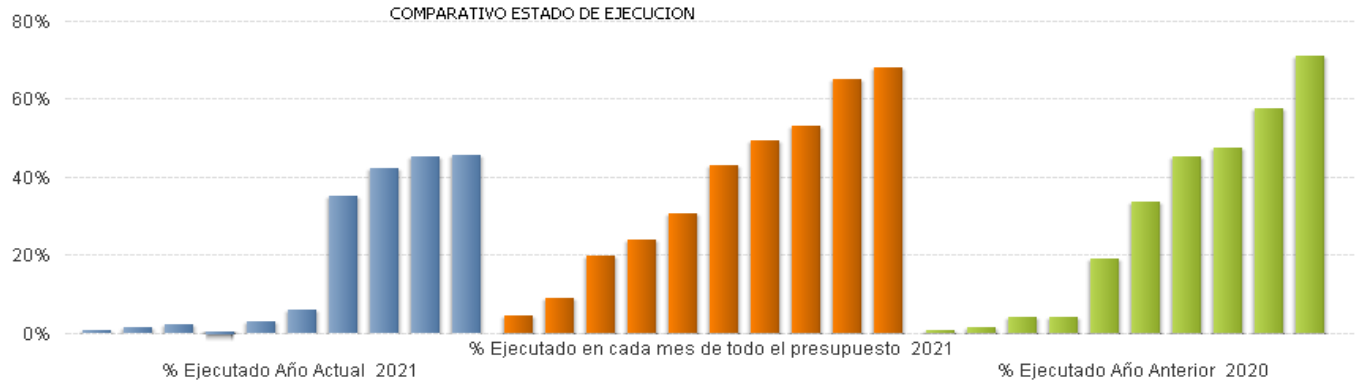


* Gasto no Ejecutado = Crédito Actual - Gastos Autorizados
* Gasto en Ejecución = Gastos Autorizado - Obligaciones Reconocidas
* Gasto Ejecutado = Obligaciones Reconocidas
* % = Gasto / Crédito Actual
* %(1) = Obligaciones reconocidas del mes en curso de todo el presupuesto / Crédito Actual de todo el presupuesto en el mes en curso
* %(2) = Obligaciones reconocidas del programa en el año anterior / Crédito Actual del programa en el año anterior

# INFORME Nº1: HOJA RESUMEN POR PROGRAMAS (Consolidado)

Centro : 1001 Sección : 23 Programa: 261A

Datos correspondientes de 01 - 01 - 2021 a 10 - 2021 VIVIENDA Y REHABILITACIÓN

## ESTADO DE EJECUCIÓN DEL PROGRAMA

| GASTO AUTORIZADO | % | GASTO DISPUESTO | % | OBLIGACIONES RECONOCIDAS | % |
|---|---|---|---|---|---|
| 126.360.058,41 | 67,43% | 111.252.209,49 | 59,37% | 17.492.974,23 | 9,34% |

## INDICADORES DE EJECUCIÓN DEL PROGRAMA

| NO EJECUTADO | % | EN EJECUCION | % | EJECUTADO | % | (1) | (2) |
|---|---|---|---|---|---|---|---|
| 61.025.613,97 | 32,57% | 108.867.084,18 | 58,10% | 17.492.974,23 | 9,34% | 65,97% | 14,05% |

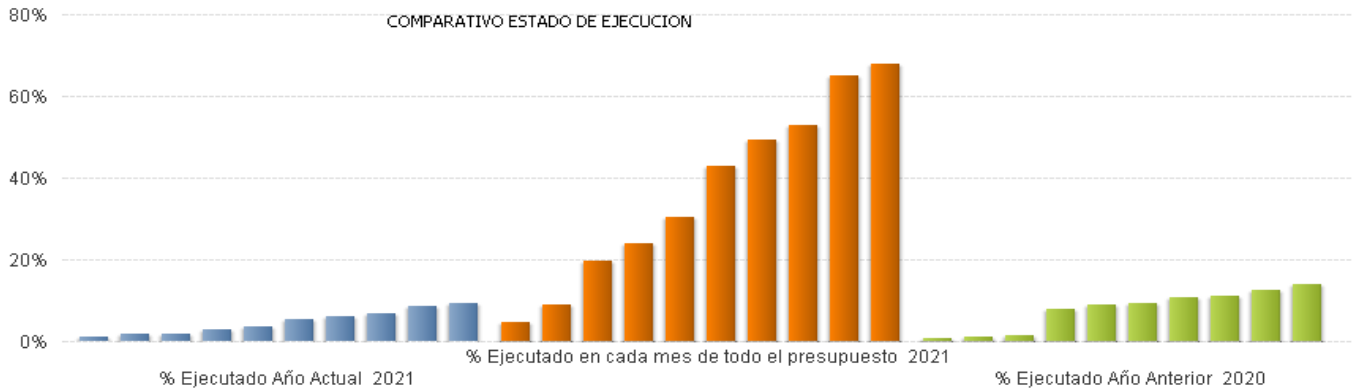


* Gasto no Ejecutado = Crédito Actual - Gastos Autorizados
* Gasto en Ejecución = Gastos Autorizado - Obligaciones Reconocidas
* Gasto Ejecutado = Obligaciones Reconocidas
* % = Gasto / Crédito Actual
* %(1) = Obligaciones reconocidas del mes en curso de todo el presupuesto / Crédito Actual de todo el presupuesto en el mes en curso
* %(2) = Obligaciones reconocidas del programa en el año anterior / Crédito Actual del programa en el año anterior

# INFORME Nº1: HOJA RESUMEN POR PROGRAMAS (Consolidado)

Centro : 1014 Sección : 23 Programa: 261B

Datos correspondientes de 01 - 01 - 2021 a 10 - 2021 VIVIENDA SOCIAL

## ESTADO DE EJECUCIÓN DEL PROGRAMA

| GASTO AUTORIZADO | % | GASTO DISPUESTO | % | OBLIGACIONES RECONOCIDAS | % |
|---|---|---|---|---|---|
| 123.236.121,50 | 75,55% | 113.543.084,22 | 69,61% | 95.642.124,68 | 58,64% |

## INDICADORES DE EJECUCIÓN DEL PROGRAMA

| NO EJECUTADO | % | EN EJECUCION | % | EJECUTADO | % | (1) | (2) |
|---|---|---|---|---|---|---|---|
| 39.877.267,06 | 24,45% | 27.593.996,82 | 16,92% | 95.642.124,68 | 58,64% | 65,97% | 52,84% |

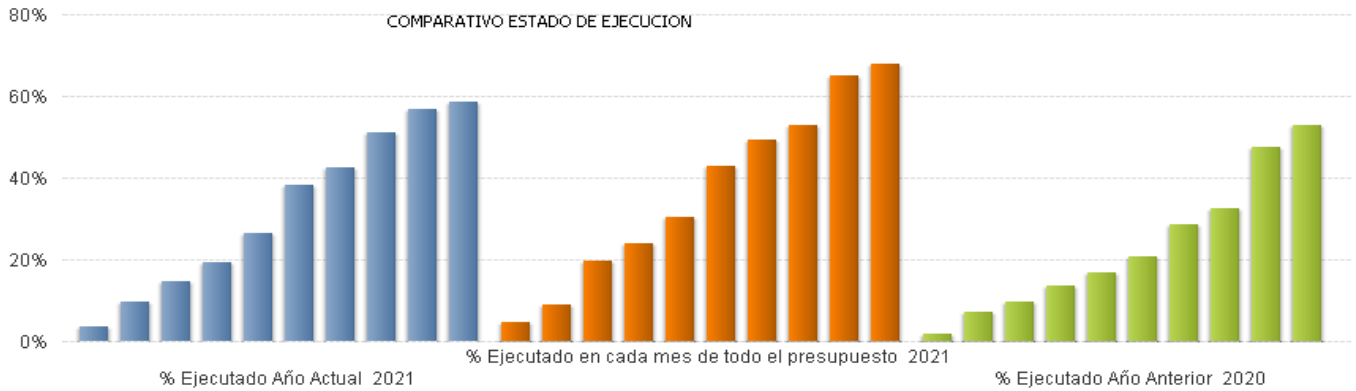


* Gasto no Ejecutado = Crédito Actual - Gastos Autorizados
* Gasto en Ejecución = Gastos Autorizado - Obligaciones Reconocidas
* Gasto Ejecutado = Obligaciones Reconocidas
* % = Gasto / Crédito Actual
* %(1) = Obligaciones reconocidas del mes en curso de todo el presupuesto / Crédito Actual de todo el presupuesto en el mes en curso
* %(2) = Obligaciones reconocidas del programa en el año anterior / Crédito Actual del programa en el año anterior

# INFORME Nº1: HOJA RESUMEN POR PROGRAMAS (Consolidado)

Centro : 1001 Sección : 23 Programa: 261M

Datos correspondientes de 01 - 01 - 2021 a 10 - 2021 DIREC.Y GEST.ADM.VIVIENDA Y ADMINISTRACIÓN LOCAL

## ESTADO DE EJECUCIÓN DEL PROGRAMA

| GASTO AUTORIZADO | % | GASTO DISPUESTO | % | OBLIGACIONES RECONOCIDAS | % |
|---|---|---|---|---|---|
| 7.634.749,08 | 64,86% | 7.631.400,68 | 64,83% | 6.952.677,43 | 59,07% |

## INDICADORES DE EJECUCIÓN DEL PROGRAMA

| NO EJECUTADO | % | EN EJECUCION | % | EJECUTADO | % | (1) | (2) |
|---|---|---|---|---|---|---|---|
| 4.136.001,79 | 35,14% | 682.071,65 | 5,79% | 6.952.677,43 | 59,07% | 65,97% | 41,55% |

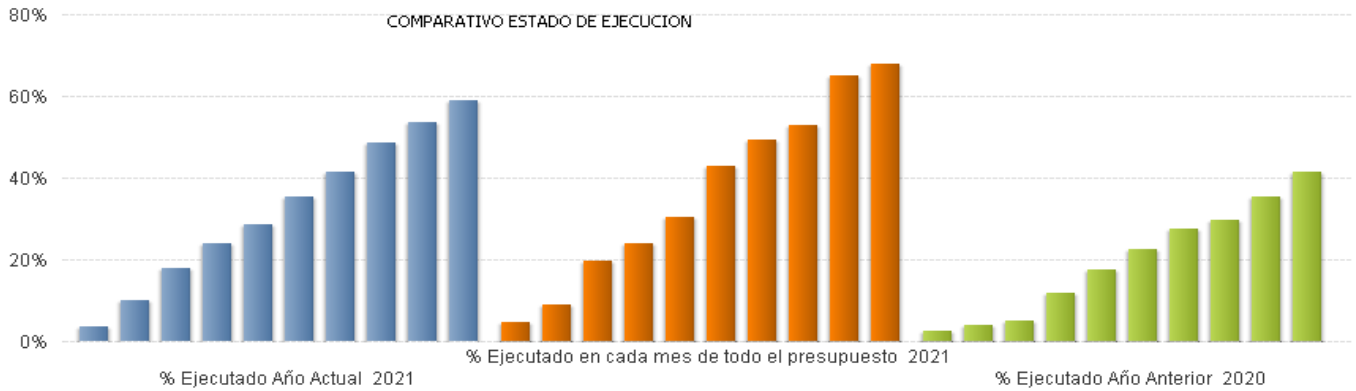


* Gasto no Ejecutado = Crédito Actual - Gastos Autorizados
* Gasto en Ejecución = Gastos Autorizado - Obligaciones Reconocidas
* Gasto Ejecutado = Obligaciones Reconocidas
* % = Gasto / Crédito Actual
* %(1) = Obligaciones reconocidas del mes en curso de todo el presupuesto / Crédito Actual de todo el presupuesto en el mes en curso
* %(2) = Obligaciones reconocidas del programa en el año anterior / Crédito Actual del programa en el año anterior

# INFORME Nº1: HOJA RESUMEN POR PROGRAMAS (Consolidado)

Centro : 1001 Sección : 16 Programa: 261O

Datos correspondientes de 01 - 01 - 2021 a 10 - 2021 SUELO Y CONSORCIOS URBANÍSTICOS

## ESTADO DE EJECUCIÓN DEL PROGRAMA

| GASTO AUTORIZADO | % | GASTO DISPUESTO | % | OBLIGACIONES RECONOCIDAS | % |
|---|---|---|---|---|---|
| 4.161.155,70 | 45,00% | 4.161.155,70 | 45,00% | 3.960.854,23 | 42,84% |

## INDICADORES DE EJECUCIÓN DEL PROGRAMA

| NO EJECUTADO | % | EN EJECUCION | % | EJECUTADO | % | (1) | (2) |
|---|---|---|---|---|---|---|---|
| 5.085.213,23 | 55,00% | 200.301,47 | 2,17% | 3.960.854,23 | 42,84% | 65,97% | 22,37% |

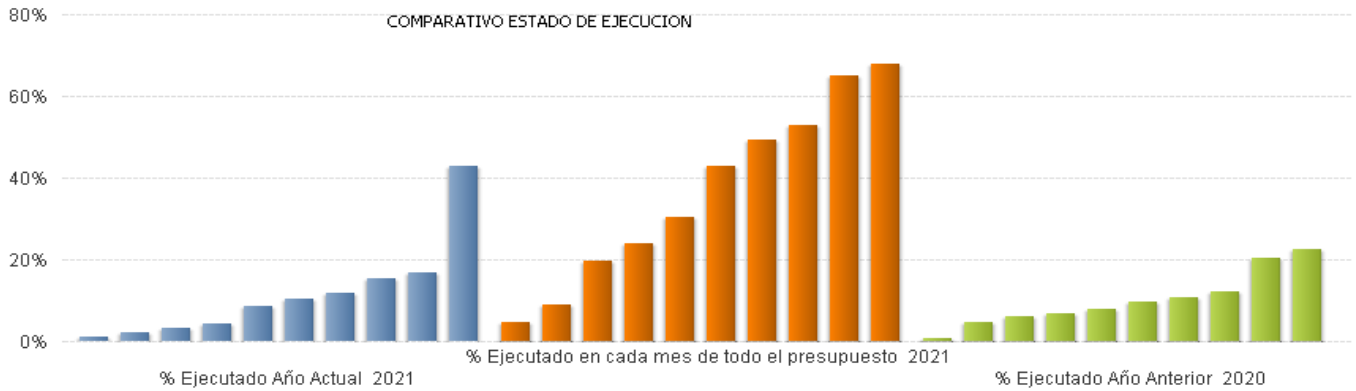


* Gasto no Ejecutado = Crédito Actual - Gastos Autorizados
* Gasto en Ejecución = Gastos Autorizado - Obligaciones Reconocidas
* Gasto Ejecutado = Obligaciones Reconocidas
* % = Gasto / Crédito Actual
* %(1) = Obligaciones reconocidas del mes en curso de todo el presupuesto / Crédito Actual de todo el presupuesto en el mes en curso
* %(2) = Obligaciones reconocidas del programa en el año anterior / Crédito Actual del programa en el año anterior

# INFORME Nº1: HOJA RESUMEN POR PROGRAMAS (Consolidado)

Centro : 1001 Sección : 16 Programa: 261P

Datos correspondientes de 01 - 01 - 2021 a 10 - 2021 PLANIFICACIÓN Y GESTIÓN URBANÍSTICA

## ESTADO DE EJECUCIÓN DEL PROGRAMA

| GASTO AUTORIZADO | % | GASTO DISPUESTO | % | OBLIGACIONES RECONOCIDAS | % |
|---|---|---|---|---|---|
| 6.565.300,83 | 65,80% | 5.472.898,10 | 54,86% | 5.072.020,63 | 50,84% |

## INDICADORES DE EJECUCIÓN DEL PROGRAMA

| NO EJECUTADO | % | EN EJECUCION | % | EJECUTADO | % | (1) | (2) |
|---|---|---|---|---|---|---|---|
| 3.411.691,16 | 34,20% | 1.493.280,20 | 14,97% | 5.072.020,63 | 50,84% | 65,97% | 47,32% |

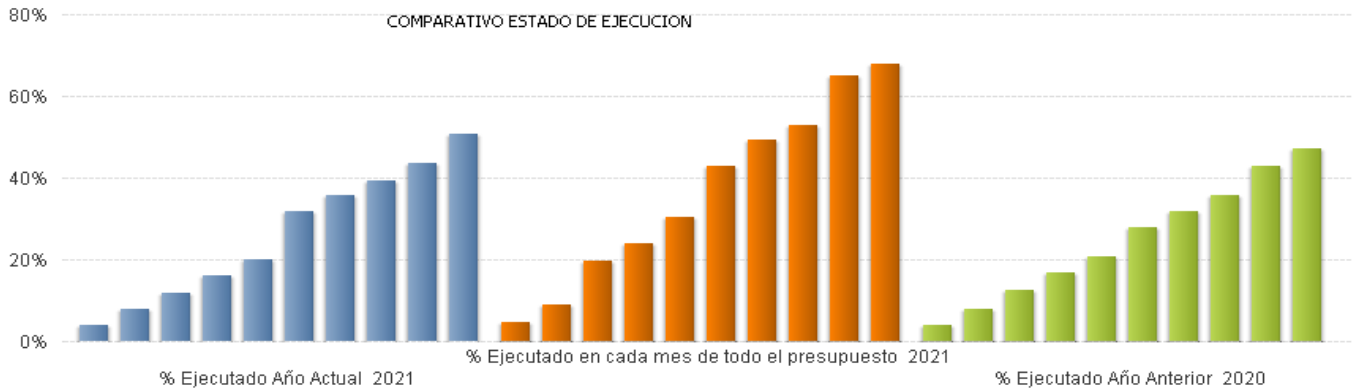


* Gasto no Ejecutado = Crédito Actual - Gastos Autorizados
* Gasto en Ejecución = Gastos Autorizado - Obligaciones Reconocidas
* Gasto Ejecutado = Obligaciones Reconocidas
* % = Gasto / Crédito Actual
* %(1) = Obligaciones reconocidas del mes en curso de todo el presupuesto / Crédito Actual de todo el presupuesto en el mes en curso
* %(2) = Obligaciones reconocidas del programa en el año anterior / Crédito Actual del programa en el año anterior

# INFORME Nº1: HOJA RESUMEN POR PROGRAMAS (Consolidado)

Centro : 1001 Sección : 17 Programa: 311M

Datos correspondientes de 01 - 01 - 2021 a 10 - 2021 DIRECCIÓN Y GESTIÓN ADMINISTRATIVA DE SANIDAD

## ESTADO DE EJECUCIÓN DEL PROGRAMA

| GASTO AUTORIZADO | % | GASTO DISPUESTO | % | OBLIGACIONES RECONOCIDAS | % |
|---|---|---|---|---|---|
| 25.297.308,19 | 76,90% | 25.171.763,28 | 76,52% | 20.405.647,01 | 62,03% |

## INDICADORES DE EJECUCIÓN DEL PROGRAMA

| NO EJECUTADO | % | EN EJECUCION | % | EJECUTADO | % | (1) | (2) |
|---|---|---|---|---|---|---|---|
| 7.598.624,88 | 23,10% | 4.891.661,18 | 14,87% | 20.405.647,01 | 62,03% | 65,97% | 46,63% |

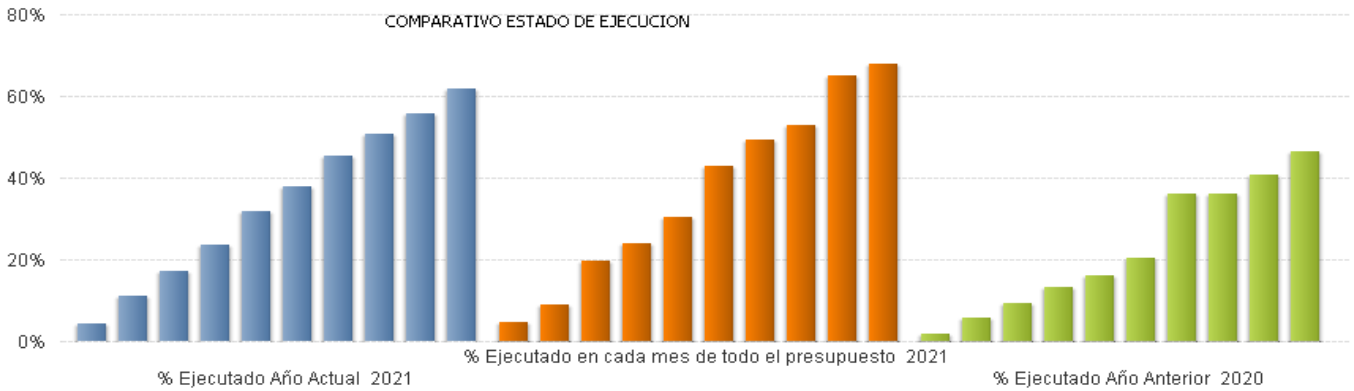


* Gasto no Ejecutado = Crédito Actual - Gastos Autorizados
* Gasto en Ejecución = Gastos Autorizado - Obligaciones Reconocidas
* Gasto Ejecutado = Obligaciones Reconocidas
* % = Gasto / Crédito Actual
* %(1) = Obligaciones reconocidas del mes en curso de todo el presupuesto / Crédito Actual de todo el presupuesto en el mes en curso
* %(2) = Obligaciones reconocidas del programa en el año anterior / Crédito Actual del programa en el año anterior

# INFORME Nº1: HOJA RESUMEN POR PROGRAMAS (Consolidado)

Centro : 1001 Sección : 17 Programa: 311N

Datos correspondientes de 01 - 01 - 2021 a 10 - 2021 INSPECCIÓN Y ORDENACIÓN SANITARIA

## ESTADO DE EJECUCIÓN DEL PROGRAMA

| GASTO AUTORIZADO | % | GASTO DISPUESTO | % | OBLIGACIONES RECONOCIDAS | % |
|---|---|---|---|---|---|
| 13.234.962,53 | 67,54% | 13.234.962,53 | 67,54% | 13.182.436,14 | 67,28% |

## INDICADORES DE EJECUCIÓN DEL PROGRAMA

| NO EJECUTADO | % | EN EJECUCION | % | EJECUTADO | % | (1) | (2) |
|---|---|---|---|---|---|---|---|
| 6.359.595,33 | 32,46% | 52.526,39 | 0,27% | 13.182.436,14 | 67,28% | 65,97% | 61,28% |

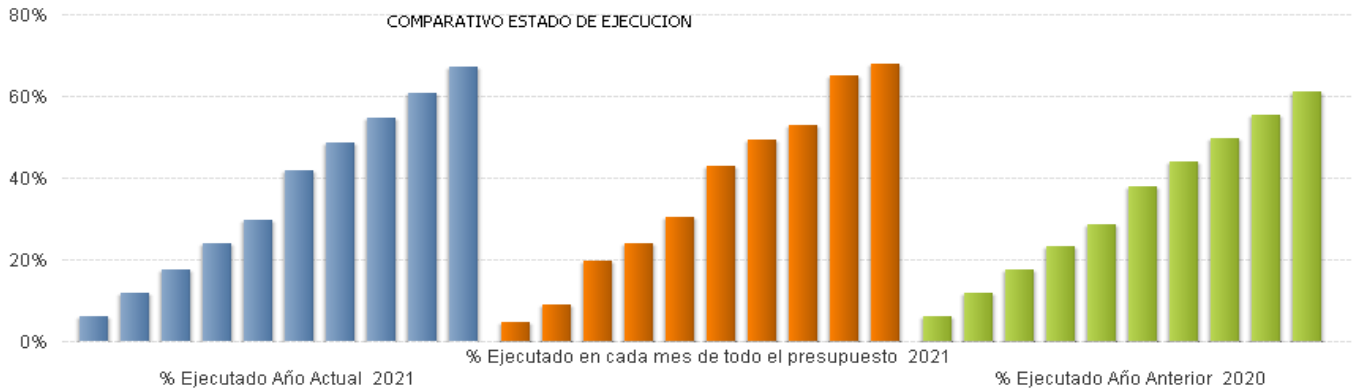


* Gasto no Ejecutado = Crédito Actual - Gastos Autorizados
* Gasto en Ejecución = Gastos Autorizado - Obligaciones Reconocidas
* Gasto Ejecutado = Obligaciones Reconocidas
* % = Gasto / Crédito Actual
* %(1) = Obligaciones reconocidas del mes en curso de todo el presupuesto / Crédito Actual de todo el presupuesto en el mes en curso
* %(2) = Obligaciones reconocidas del programa en el año anterior / Crédito Actual del programa en el año anterior

# INFORME Nº1: HOJA RESUMEN POR PROGRAMAS (Consolidado)

Centro : 1001 Sección : 17 Programa: 311O

Datos correspondientes de 01 - 01 - 2021 a 10 - 2021 HUMANIZACIÓN Y ATENCIÓN AL PACIENTE

## ESTADO DE EJECUCIÓN DEL PROGRAMA

| GASTO AUTORIZADO | % | GASTO DISPUESTO | % | OBLIGACIONES RECONOCIDAS | % |
|---|---|---|---|---|---|
| 2.911.035,80 | 64,34% | 2.876.245,48 | 63,57% | 2.701.094,07 | 59,70% |

## INDICADORES DE EJECUCIÓN DEL PROGRAMA

| NO EJECUTADO | % | EN EJECUCION | % | EJECUTADO | % | (1) | (2) |
|---|---|---|---|---|---|---|---|
| 1.613.395,48 | 35,66% | 209.941,73 | 4,64% | 2.701.094,07 | 59,70% | 65,97% | 56,69% |

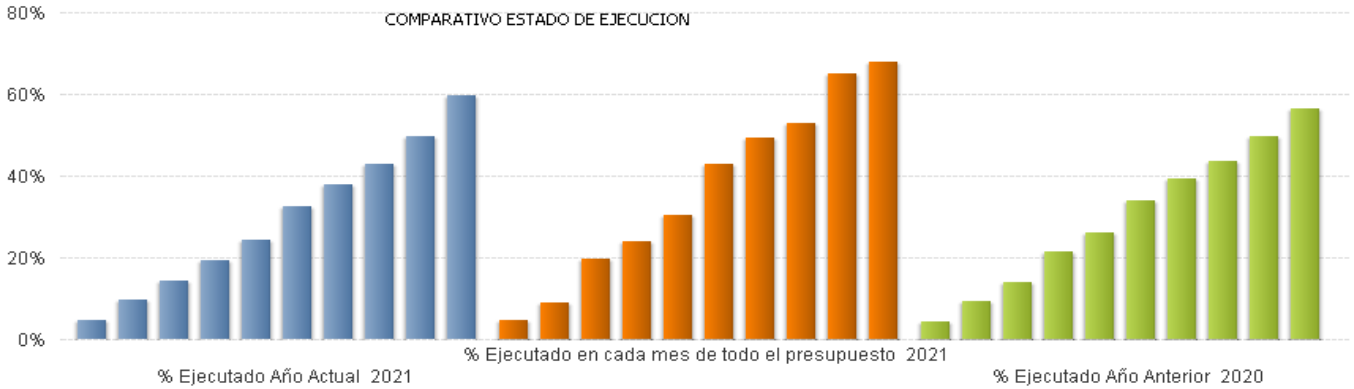


* Gasto no Ejecutado = Crédito Actual - Gastos Autorizados
* Gasto en Ejecución = Gastos Autorizado - Obligaciones Reconocidas
* Gasto Ejecutado = Obligaciones Reconocidas
* % = Gasto / Crédito Actual
* %(1) = Obligaciones reconocidas del mes en curso de todo el presupuesto / Crédito Actual de todo el presupuesto en el mes en curso
* %(2) = Obligaciones reconocidas del programa en el año anterior / Crédito Actual del programa en el año anterior

# INFORME Nº1: HOJA RESUMEN POR PROGRAMAS (Consolidado)

Centro : 1017 Sección : 17 Programa: 311P

Datos correspondientes de 01 - 01 - 2021 a 10 - 2021 DIRECCIÓN Y SERV.GEN.SERVICIO MADRILEÑO DE SALUD

## ESTADO DE EJECUCIÓN DEL PROGRAMA

| GASTO AUTORIZADO | % | GASTO DISPUESTO | % | OBLIGACIONES RECONOCIDAS | % |
|---|---|---|---|---|---|
| 0,00 | 0,00% | 0,00 | 0,00% | 0,00 | 0,00% |

## INDICADORES DE EJECUCIÓN DEL PROGRAMA

| NO EJECUTADO | % | EN EJECUCION | % | EJECUTADO | % | (1) | (2) |
|---|---|---|---|---|---|---|---|
| 0,00 | 0,00% | 0,00 | 0,00% | 0,00 | 0,00% | 65,97% | - |

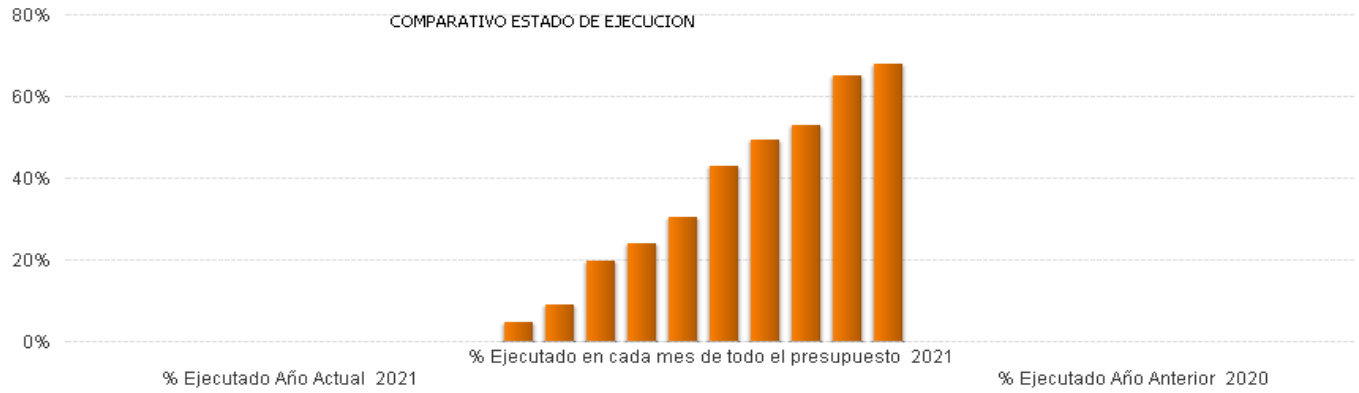


* Gasto no Ejecutado = Crédito Actual - Gastos Autorizados
* Gasto en Ejecución = Gastos Autorizado - Obligaciones Reconocidas
* Gasto Ejecutado = Obligaciones Reconocidas
* % = Gasto / Crédito Actual
* %(1) = Obligaciones reconocidas del mes en curso de todo el presupuesto / Crédito Actual de todo el presupuesto en el mes en curso
* %(2) = Obligaciones reconocidas del programa en el año anterior / Crédito Actual del programa en el año anterior

# INFORME Nº1: HOJA RESUMEN POR PROGRAMAS (Consolidado)

Centro : 1017 Sección : 17 Programa: 312A

Datos correspondientes de 01 - 01 - 2021 a 10 - 2021 ATENCIÓN HOSPITALARIA

## ESTADO DE EJECUCIÓN DEL PROGRAMA

| GASTO AUTORIZADO | % | GASTO DISPUESTO | % | OBLIGACIONES RECONOCIDAS | % |
|---|---|---|---|---|---|
| 0,00 | 0,00% | 0,00 | 0,00% | 0,00 | 0,00% |

## INDICADORES DE EJECUCIÓN DEL PROGRAMA

| NO EJECUTADO | % | EN EJECUCION | % | EJECUTADO | % | (1) | (2) |
|---|---|---|---|---|---|---|---|
| 0,00 | 0,00% | 0,00 | 0,00% | 0,00 | 0,00% | 65,97% | - |

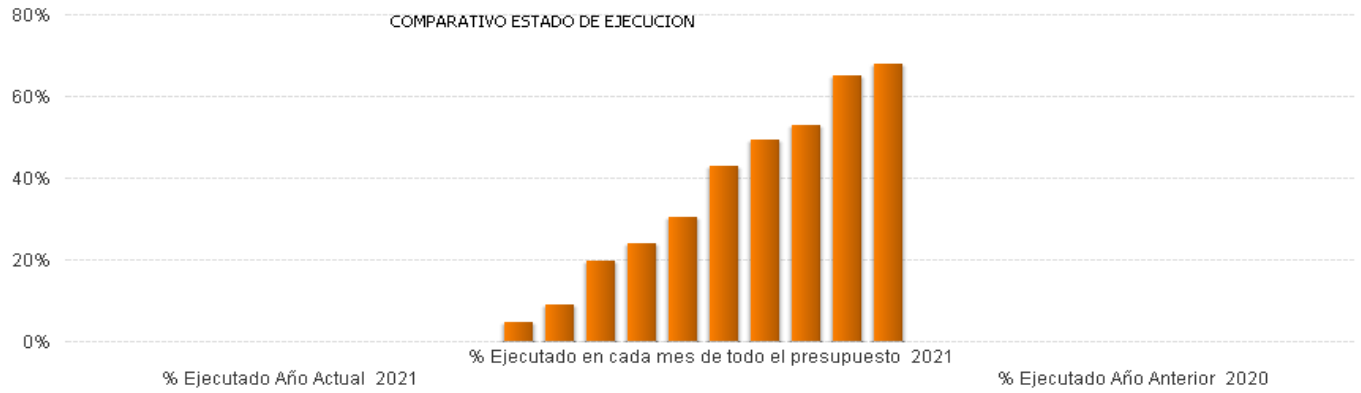


* Gasto no Ejecutado = Crédito Actual - Gastos Autorizados
* Gasto en Ejecución = Gastos Autorizado - Obligaciones Reconocidas
* Gasto Ejecutado = Obligaciones Reconocidas
* % = Gasto / Crédito Actual
* %(1) = Obligaciones reconocidas del mes en curso de todo el presupuesto / Crédito Actual de todo el presupuesto en el mes en curso
* %(2) = Obligaciones reconocidas del programa en el año anterior / Crédito Actual del programa en el año anterior

# INFORME Nº1: HOJA RESUMEN POR PROGRAMAS (Consolidado)

Centro : 1017 Sección : 17 Programa: 312B

Datos correspondientes de 01 - 01 - 2021 a 10 - 2021 ATENCIÓN PRIMARIA DE SALUD

## ESTADO DE EJECUCIÓN DEL PROGRAMA

| GASTO AUTORIZADO | % | GASTO DISPUESTO | % | OBLIGACIONES RECONOCIDAS | % |
|---|---|---|---|---|---|
| 0,00 | 0,00% | 0,00 | 0,00% | 0,00 | 0,00% |

## INDICADORES DE EJECUCIÓN DEL PROGRAMA

| NO EJECUTADO | % | EN EJECUCION | % | EJECUTADO | % | (1) | (2) |
|---|---|---|---|---|---|---|---|
| 0,00 | 0,00% | 0,00 | 0,00% | 0,00 | 0,00% | 65,97% | - |

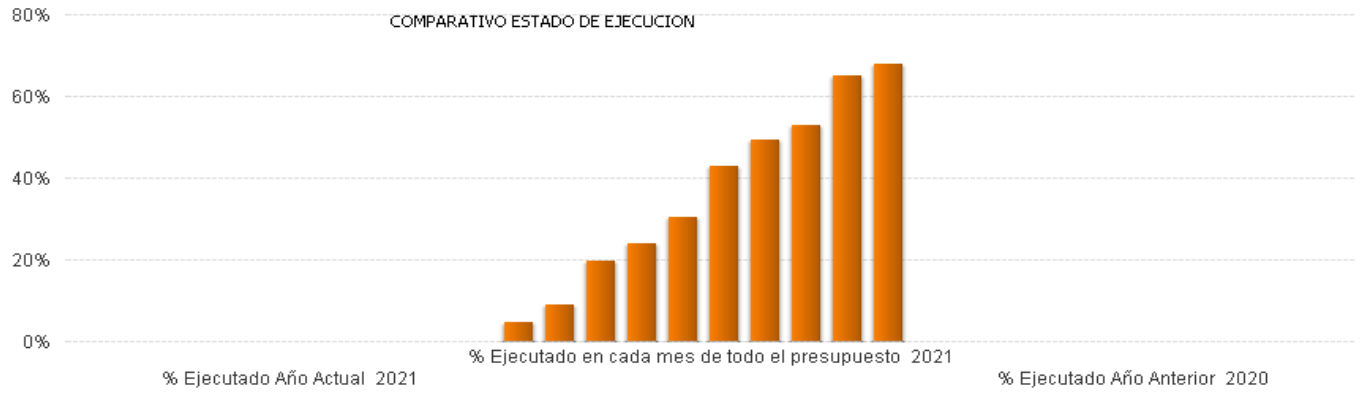


* Gasto no Ejecutado = Crédito Actual - Gastos Autorizados
* Gasto en Ejecución = Gastos Autorizado - Obligaciones Reconocidas
* Gasto Ejecutado = Obligaciones Reconocidas
* % = Gasto / Crédito Actual
* %(1) = Obligaciones reconocidas del mes en curso de todo el presupuesto / Crédito Actual de todo el presupuesto en el mes en curso
* %(2) = Obligaciones reconocidas del programa en el año anterior / Crédito Actual del programa en el año anterior

# INFORME Nº1: HOJA RESUMEN POR PROGRAMAS (Consolidado)

Centro : 1017 Sección : 17 Programa: 312C

Datos correspondientes de 01 - 01 - 2021 a 10 - 2021 PLAN INTEGRAL LISTAS DE ESPERA

## ESTADO DE EJECUCIÓN DEL PROGRAMA

| GASTO AUTORIZADO | % | GASTO DISPUESTO | % | OBLIGACIONES RECONOCIDAS | % |
|---|---|---|---|---|---|
| 0,00 | 0,00% | 0,00 | 0,00% | 0,00 | 0,00% |

## INDICADORES DE EJECUCIÓN DEL PROGRAMA

| NO EJECUTADO | % | EN EJECUCION | % | EJECUTADO | % | (1) | (2) |
|---|---|---|---|---|---|---|---|
| 0,00 | 0,00% | 0,00 | 0,00% | 0,00 | 0,00% | 65,97% | - |

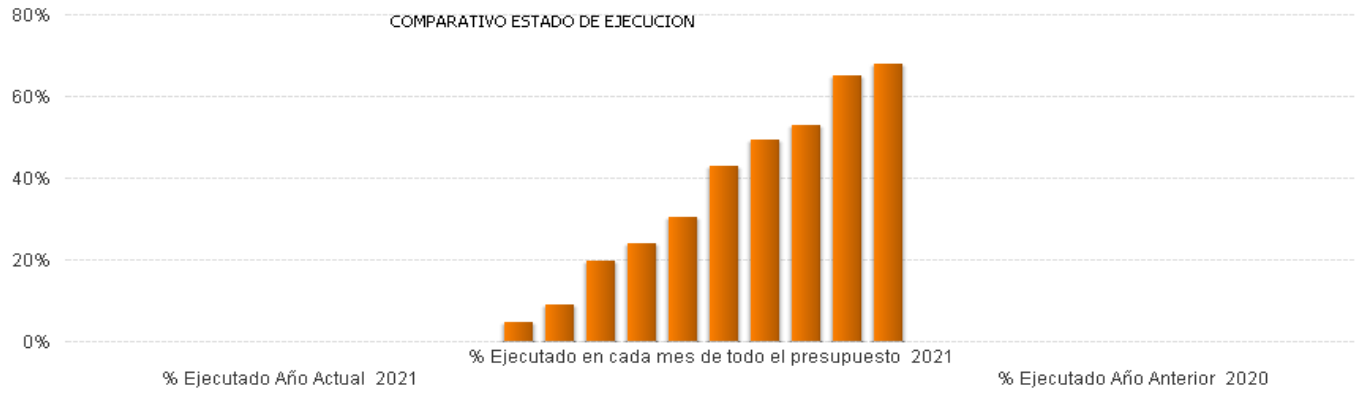


* Gasto no Ejecutado = Crédito Actual - Gastos Autorizados
* Gasto en Ejecución = Gastos Autorizado - Obligaciones Reconocidas
* Gasto Ejecutado = Obligaciones Reconocidas
* % = Gasto / Crédito Actual
* %(1) = Obligaciones reconocidas del mes en curso de todo el presupuesto / Crédito Actual de todo el presupuesto en el mes en curso
* %(2) = Obligaciones reconocidas del programa en el año anterior / Crédito Actual del programa en el año anterior

# INFORME Nº1: HOJA RESUMEN POR PROGRAMAS (Consolidado)

Centro : 1001 Sección : 17 Programa: 312D

Datos correspondientes de 01 - 01 - 2021 a 10 - 2021 INVESTIGACIÓN,DOCENCIA Y DOCUMENTACIÓN

## ESTADO DE EJECUCIÓN DEL PROGRAMA

| GASTO AUTORIZADO | % | GASTO DISPUESTO | % | OBLIGACIONES RECONOCIDAS | % |
|---|---|---|---|---|---|
| 13.268.485,06 | 76,08% | 13.265.814,59 | 76,06% | 10.792.249,23 | 61,88% |

## INDICADORES DE EJECUCIÓN DEL PROGRAMA

| NO EJECUTADO | % | EN EJECUCION | % | EJECUTADO | % | (1) | (2) |
|---|---|---|---|---|---|---|---|
| 4.172.719,21 | 23,92% | 2.476.235,83 | 14,20% | 10.792.249,23 | 61,88% | 65,97% | 11,81% |

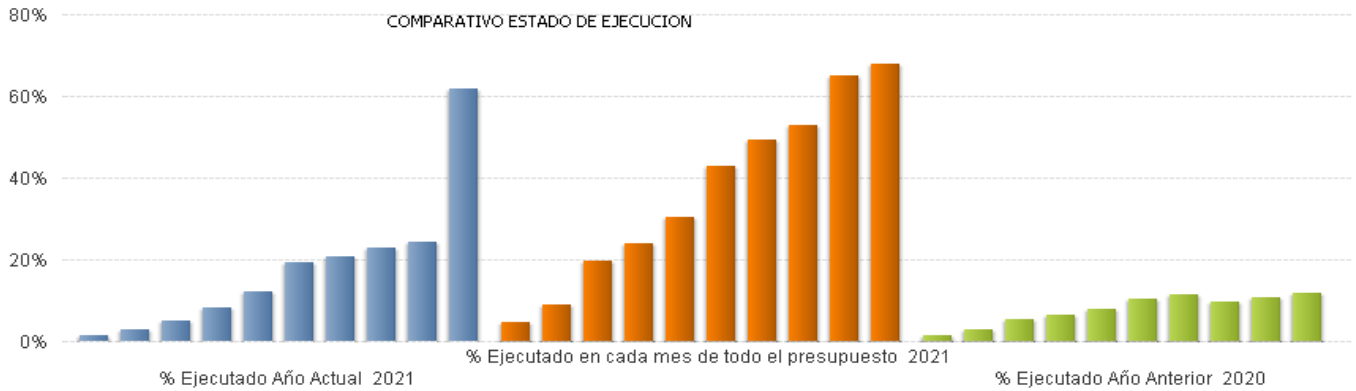


* Gasto no Ejecutado = Crédito Actual - Gastos Autorizados
* Gasto en Ejecución = Gastos Autorizado - Obligaciones Reconocidas
* Gasto Ejecutado = Obligaciones Reconocidas
* % = Gasto / Crédito Actual
* %(1) = Obligaciones reconocidas del mes en curso de todo el presupuesto / Crédito Actual de todo el presupuesto en el mes en curso
* %(2) = Obligaciones reconocidas del programa en el año anterior / Crédito Actual del programa en el año anterior

# INFORME Nº1: HOJA RESUMEN POR PROGRAMAS (Consolidado)

Centro : 1017 Sección : 17 Programa: 312F

Datos correspondientes de 01 - 01 - 2021 a 10 - 2021 FORMACIÓN PERSONAL SANITARIO

## ESTADO DE EJECUCIÓN DEL PROGRAMA

| GASTO AUTORIZADO | % | GASTO DISPUESTO | % | OBLIGACIONES RECONOCIDAS | % |
|---|---|---|---|---|---|
| 0,00 | 0,00% | 0,00 | 0,00% | 0,00 | 0,00% |

## INDICADORES DE EJECUCIÓN DEL PROGRAMA

| NO EJECUTADO | % | EN EJECUCION | % | EJECUTADO | % | (1) | (2) |
|---|---|---|---|---|---|---|---|
| 0,00 | 0,00% | 0,00 | 0,00% | 0,00 | 0,00% | 65,97% | - |

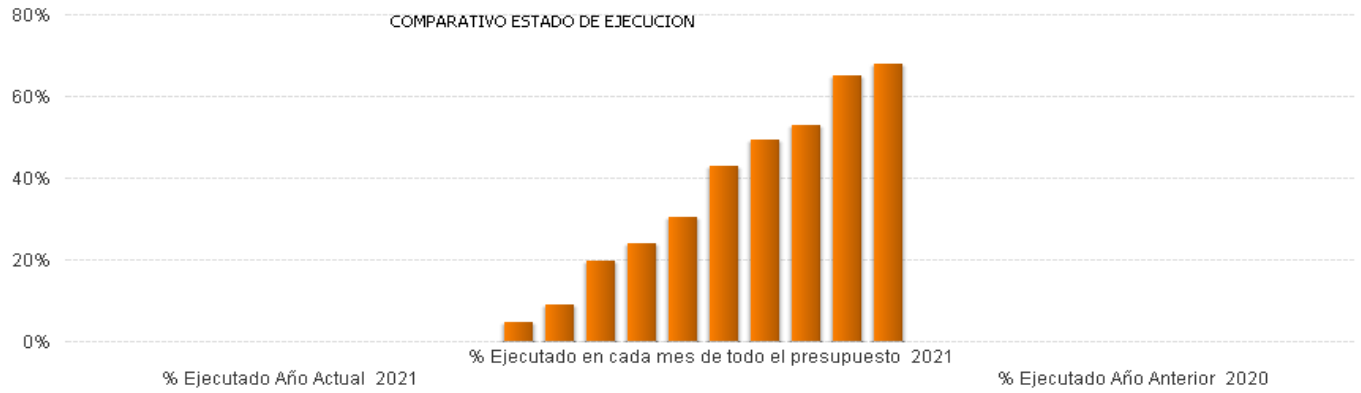


* Gasto no Ejecutado = Crédito Actual - Gastos Autorizados
* Gasto en Ejecución = Gastos Autorizado - Obligaciones Reconocidas
* Gasto Ejecutado = Obligaciones Reconocidas
* % = Gasto / Crédito Actual
* %(1) = Obligaciones reconocidas del mes en curso de todo el presupuesto / Crédito Actual de todo el presupuesto en el mes en curso
* %(2) = Obligaciones reconocidas del programa en el año anterior / Crédito Actual del programa en el año anterior

# INFORME Nº1: HOJA RESUMEN POR PROGRAMAS (Consolidado)

Centro : 1001 Sección : 17 Programa: 313B

Datos correspondientes de 01 - 01 - 2021 a 10 - 2021 ACTUACIONES EN MATERIA DE SALUD PÚBLICA

## ESTADO DE EJECUCIÓN DEL PROGRAMA

| GASTO AUTORIZADO | % | GASTO DISPUESTO | % | OBLIGACIONES RECONOCIDAS | % |
|---|---|---|---|---|---|
| 99.753.308,64 | 73,60% | 93.546.573,58 | 69,02% | 67.634.520,39 | 49,90% |

## INDICADORES DE EJECUCIÓN DEL PROGRAMA

| NO EJECUTADO | % | EN EJECUCION | % | EJECUTADO | % | (1) | (2) |
|---|---|---|---|---|---|---|---|
| 35.786.667,64 | 26,40% | 32.118.788,25 | 23,70% | 67.634.520,39 | 49,90% | 65,97% | 59,96% |

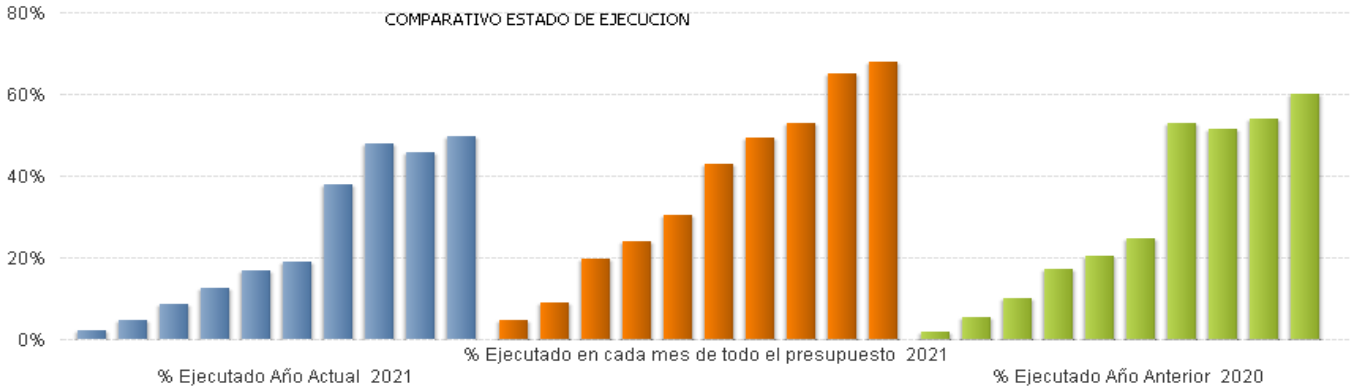


* Gasto no Ejecutado = Crédito Actual - Gastos Autorizados
* Gasto en Ejecución = Gastos Autorizado - Obligaciones Reconocidas
* Gasto Ejecutado = Obligaciones Reconocidas
* % = Gasto / Crédito Actual
* %(1) = Obligaciones reconocidas del mes en curso de todo el presupuesto / Crédito Actual de todo el presupuesto en el mes en curso
* %(2) = Obligaciones reconocidas del programa en el año anterior / Crédito Actual del programa en el año anterior

# INFORME Nº1: HOJA RESUMEN POR PROGRAMAS (Consolidado)

Centro : 1017 Sección : 17 Programa: 313C

Datos correspondientes de 01 - 01 - 2021 a 10 - 2021 SUMMA 112

## ESTADO DE EJECUCIÓN DEL PROGRAMA

| GASTO AUTORIZADO | % | GASTO DISPUESTO | % | OBLIGACIONES RECONOCIDAS | % |
|---|---|---|---|---|---|
| 0,00 | 0,00% | 0,00 | 0,00% | 0,00 | 0,00% |

## INDICADORES DE EJECUCIÓN DEL PROGRAMA

| NO EJECUTADO | % | EN EJECUCION | % | EJECUTADO | % | (1) | (2) |
|---|---|---|---|---|---|---|---|
| 0,00 | 0,00% | 0,00 | 0,00% | 0,00 | 0,00% | 65,97% | - |

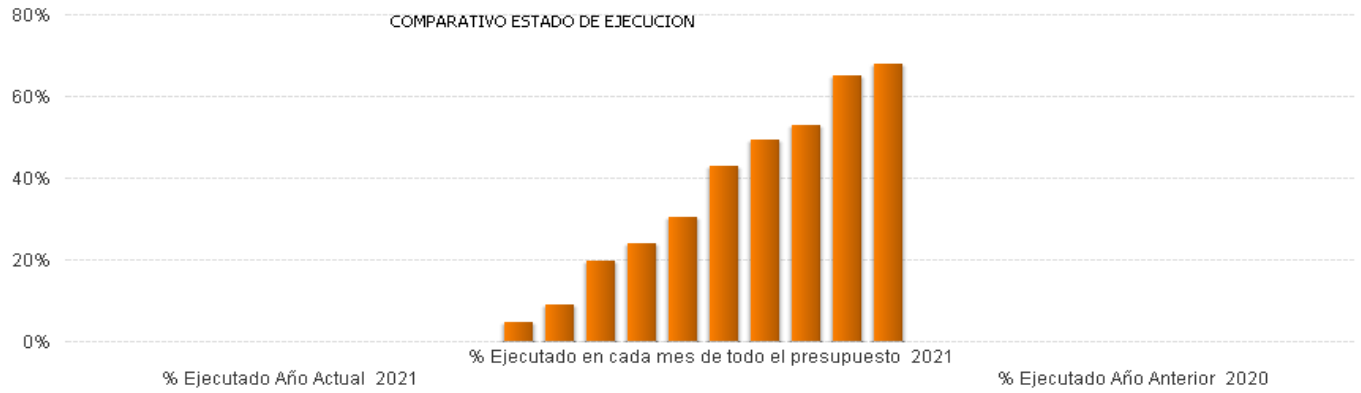


* Gasto no Ejecutado = Crédito Actual - Gastos Autorizados
* Gasto en Ejecución = Gastos Autorizado - Obligaciones Reconocidas
* Gasto Ejecutado = Obligaciones Reconocidas
* % = Gasto / Crédito Actual
* %(1) = Obligaciones reconocidas del mes en curso de todo el presupuesto / Crédito Actual de todo el presupuesto en el mes en curso
* %(2) = Obligaciones reconocidas del programa en el año anterior / Crédito Actual del programa en el año anterior

# INFORME Nº1: HOJA RESUMEN POR PROGRAMAS (Consolidado)

Centro : 1001 Sección : 15 Programa: 321M

Datos correspondientes de 01 - 01 - 2021 a 10 - 2021 DIR.Y GEST.ADMIN.EDUCACIÓN E INVESTIGACIÓN

## ESTADO DE EJECUCIÓN DEL PROGRAMA

| GASTO AUTORIZADO | % | GASTO DISPUESTO | % | OBLIGACIONES RECONOCIDAS | % |
|---|---|---|---|---|---|
| 52.454.570,24 | 67,59% | 52.454.570,24 | 67,59% | 50.403.267,39 | 64,95% |

## INDICADORES DE EJECUCIÓN DEL PROGRAMA

| NO EJECUTADO | % | EN EJECUCION | % | EJECUTADO | % | (1) | (2) |
|---|---|---|---|---|---|---|---|
| 25.153.723,35 | 32,41% | 2.051.302,85 | 2,64% | 50.403.267,39 | 64,95% | 65,97% | 56,13% |

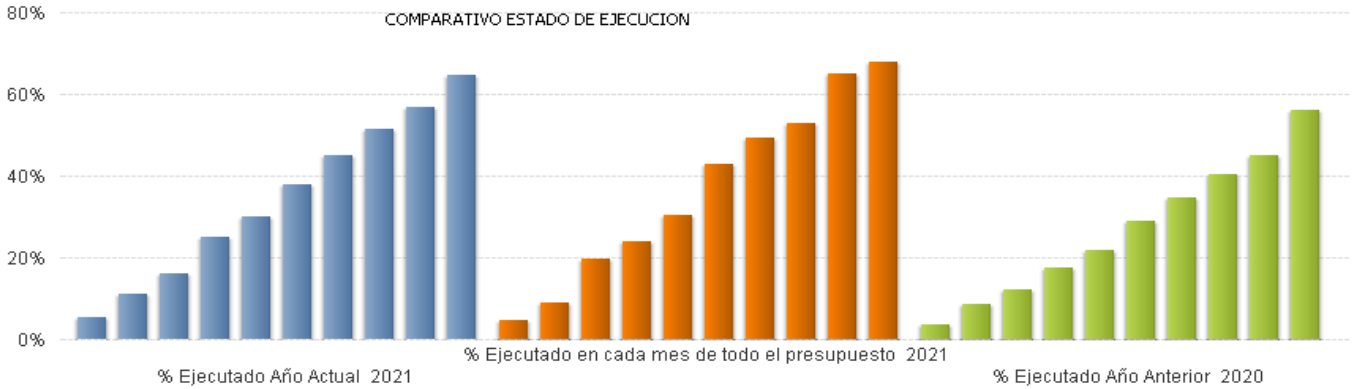


* Gasto no Ejecutado = Crédito Actual - Gastos Autorizados
* Gasto en Ejecución = Gastos Autorizado - Obligaciones Reconocidas
* Gasto Ejecutado = Obligaciones Reconocidas
* % = Gasto / Crédito Actual
* %(1) = Obligaciones reconocidas del mes en curso de todo el presupuesto / Crédito Actual de todo el presupuesto en el mes en curso
* %(2) = Obligaciones reconocidas del programa en el año anterior / Crédito Actual del programa en el año anterior

# INFORME Nº1: HOJA RESUMEN POR PROGRAMAS (Consolidado)

Centro : 1001 Sección : 06 Programa: 321N

Datos correspondientes de 01 - 01 - 2021 a 10 - 2021 DIR.Y GEST.ADMIN.CIENCIA,UNIVERSIDADES E INNOVAC.

## ESTADO DE EJECUCIÓN DEL PROGRAMA

| GASTO AUTORIZADO | % | GASTO DISPUESTO | % | OBLIGACIONES RECONOCIDAS | % |
|---|---|---|---|---|---|
| 3.810.262,54 | 74,12% | 3.797.068,01 | 73,86% | 3.545.784,55 | 68,98% |

## INDICADORES DE EJECUCIÓN DEL PROGRAMA

| NO EJECUTADO | % | EN EJECUCION | % | EJECUTADO | % | (1) | (2) |
|---|---|---|---|---|---|---|---|
| 1.330.345,16 | 25,88% | 264.477,99 | 5,14% | 3.545.784,55 | 68,98% | 65,97% | 49,96% |

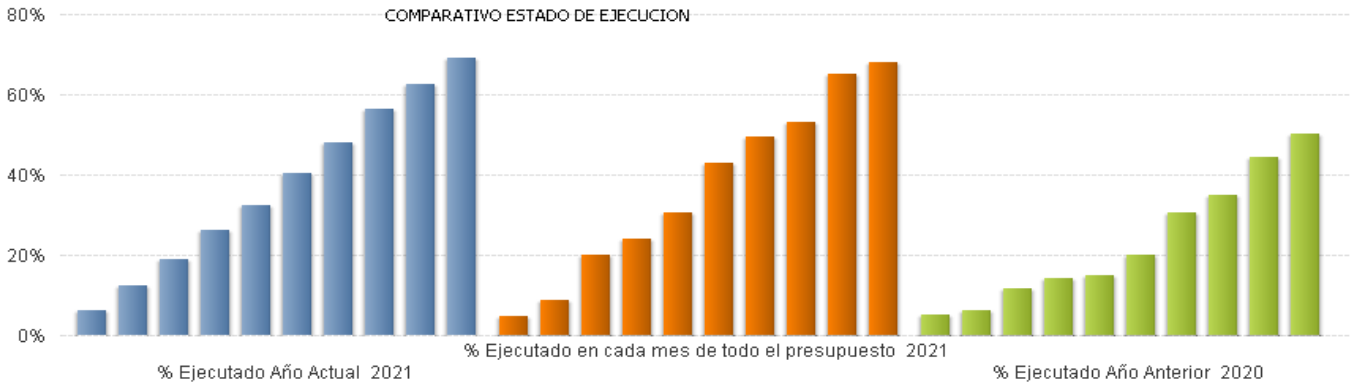


* Gasto no Ejecutado = Crédito Actual - Gastos Autorizados
* Gasto en Ejecución = Gastos Autorizado - Obligaciones Reconocidas
* Gasto Ejecutado = Obligaciones Reconocidas
* % = Gasto / Crédito Actual
* %(1) = Obligaciones reconocidas del mes en curso de todo el presupuesto / Crédito Actual de todo el presupuesto en el mes en curso
* %(2) = Obligaciones reconocidas del programa en el año anterior / Crédito Actual del programa en el año anterior

# INFORME Nº1: HOJA RESUMEN POR PROGRAMAS (Consolidado)

Centro : 1001 Sección : 15 Programa: 321O

Datos correspondientes de 01 - 01 - 2021 a 10 - 2021 DIRECCIÓN Y GESTIÓN ADMINISTRATIVA CONSEJO ESCOLAR

## ESTADO DE EJECUCIÓN DEL PROGRAMA

| GASTO AUTORIZADO | % | GASTO DISPUESTO | % | OBLIGACIONES RECONOCIDAS | % |
|---|---|---|---|---|---|
| 304.415,64 | 56,97% | 304.415,64 | 56,97% | 304.300,79 | 56,95% |

## INDICADORES DE EJECUCIÓN DEL PROGRAMA

| NO EJECUTADO | % | EN EJECUCION | % | EJECUTADO | % | (1) | (2) |
|---|---|---|---|---|---|---|---|
| 229.905,35 | 43,03% | 114,85 | 0,02% | 304.300,79 | 56,95% | 65,97% | 55,67% |

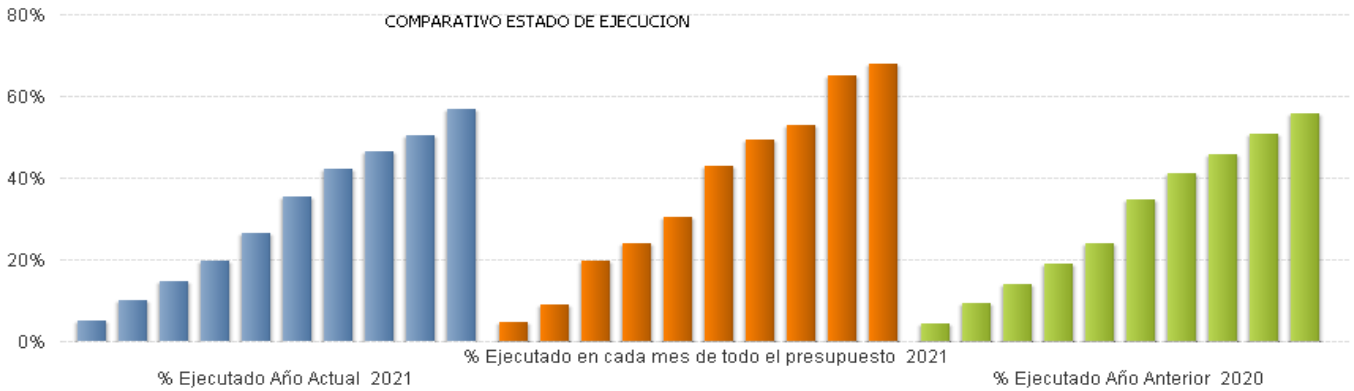


* Gasto no Ejecutado = Crédito Actual - Gastos Autorizados
* Gasto en Ejecución = Gastos Autorizado - Obligaciones Reconocidas
* Gasto Ejecutado = Obligaciones Reconocidas
* % = Gasto / Crédito Actual
* %(1) = Obligaciones reconocidas del mes en curso de todo el presupuesto / Crédito Actual de todo el presupuesto en el mes en curso
* %(2) = Obligaciones reconocidas del programa en el año anterior / Crédito Actual del programa en el año anterior

# INFORME Nº1: HOJA RESUMEN POR PROGRAMAS (Consolidado)

Centro : 1001 Sección : 15 Programa: 321P

Datos correspondientes de 01 - 01 - 2021 a 10 - 2021 GESTIÓN DE INFRAESTRUCTURAS EDUCATIVAS

## ESTADO DE EJECUCIÓN DEL PROGRAMA

| GASTO AUTORIZADO | % | GASTO DISPUESTO | % | OBLIGACIONES RECONOCIDAS | % |
|---|---|---|---|---|---|
| 104.477.732,35 | 92,98% | 80.417.706,47 | 71,57% | 51.412.462,06 | 45,76% |

## INDICADORES DE EJECUCIÓN DEL PROGRAMA

| NO EJECUTADO | % | EN EJECUCION | % | EJECUTADO | % | (1) | (2) |
|---|---|---|---|---|---|---|---|
| 7.883.060,71 | 7,02% | 53.065.270,29 | 47,23% | 51.412.462,06 | 45,76% | 65,97% | 14,08% |

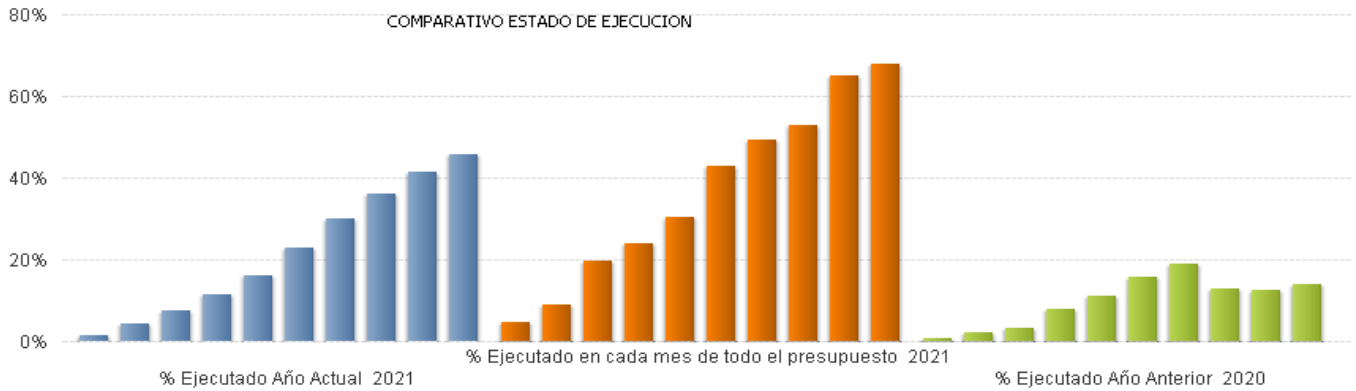


* Gasto no Ejecutado = Crédito Actual - Gastos Autorizados
* Gasto en Ejecución = Gastos Autorizado - Obligaciones Reconocidas
* Gasto Ejecutado = Obligaciones Reconocidas
* % = Gasto / Crédito Actual
* %(1) = Obligaciones reconocidas del mes en curso de todo el presupuesto / Crédito Actual de todo el presupuesto en el mes en curso
* %(2) = Obligaciones reconocidas del programa en el año anterior / Crédito Actual del programa en el año anterior

# INFORME Nº1: HOJA RESUMEN POR PROGRAMAS (Consolidado)

Centro : 1001 Sección : 15 Programa: 322A

Datos correspondientes de 01 - 01 - 2021 a 10 - 2021 EDUCACIÓN INFANTIL, PRIMARIA Y ESPECIAL

## ESTADO DE EJECUCIÓN DEL PROGRAMA

| GASTO AUTORIZADO | % | GASTO DISPUESTO | % | OBLIGACIONES RECONOCIDAS | % |
|---|---|---|---|---|---|
| 1.023.661.710,02 | 86,98% | 1.020.020.312,01 | 86,67% | 1.002.166.756,52 | 85,15% |

## INDICADORES DE EJECUCIÓN DEL PROGRAMA

| NO EJECUTADO | % | EN EJECUCION | % | EJECUTADO | % | (1) | (2) |
|---|---|---|---|---|---|---|---|
| 153.240.632,31 | 13,02% | 21.494.953,50 | 1,83% | 1.002.166.756,52 | 85,15% | 65,97% | 75,77% |

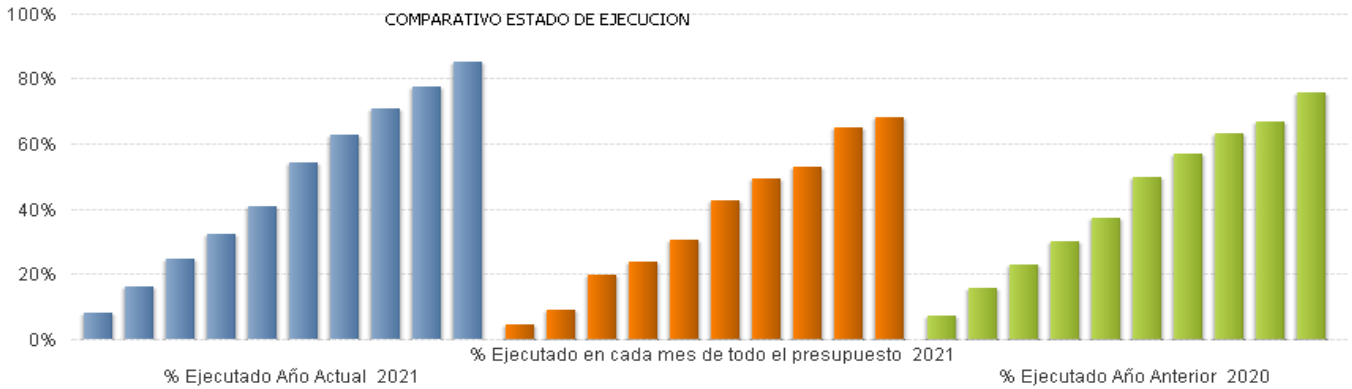


* Gasto no Ejecutado = Crédito Actual - Gastos Autorizados
* Gasto en Ejecución = Gastos Autorizado - Obligaciones Reconocidas
* Gasto Ejecutado = Obligaciones Reconocidas
* % = Gasto / Crédito Actual
* %(1) = Obligaciones reconocidas del mes en curso de todo el presupuesto / Crédito Actual de todo el presupuesto en el mes en curso
* %(2) = Obligaciones reconocidas del programa en el año anterior / Crédito Actual del programa en el año anterior

# INFORME Nº1: HOJA RESUMEN POR PROGRAMAS (Consolidado)

Centro : 1001 Sección : 15 Programa: 322B

Datos correspondientes de 01 - 01 - 2021 a 10 - 2021 EDUCACIÓN SECUNDARIA Y FORMACIÓN PROFESIONAL

## ESTADO DE EJECUCIÓN DEL PROGRAMA

| GASTO AUTORIZADO | % | GASTO DISPUESTO | % | OBLIGACIONES RECONOCIDAS | % |
|---|---|---|---|---|---|
| 910.434.497,11 | 82,30% | 910.158.380,45 | 82,28% | 907.902.997,35 | 82,07% |

## INDICADORES DE EJECUCIÓN DEL PROGRAMA

| NO EJECUTADO | % | EN EJECUCION | % | EJECUTADO | % | (1) | (2) |
|---|---|---|---|---|---|---|---|
| 195.767.500,19 | 17,70% | 2.531.499,76 | 0,23% | 907.902.997,35 | 82,07% | 65,97% | 79,13% |




* Gasto no Ejecutado = Crédito Actual - Gastos Autorizados
* Gasto en Ejecución = Gastos Autorizado - Obligaciones Reconocidas
* Gasto Ejecutado = Obligaciones Reconocidas
* % = Gasto / Crédito Actual
* %(1) = Obligaciones reconocidas del mes en curso de todo el presupuesto / Crédito Actual de todo el presupuesto en el mes en curso
* %(2) = Obligaciones reconocidas del programa en el año anterior / Crédito Actual del programa en el año anterior

# INFORME Nº1: HOJA RESUMEN POR PROGRAMAS (Consolidado)

Centro : 1001 Sección : 06 Programa: 322C

Datos correspondientes de 01 - 01 - 2021 a 10 - 2021 UNIVERSIDADES

## ESTADO DE EJECUCIÓN DEL PROGRAMA

| GASTO AUTORIZADO | % | GASTO DISPUESTO | % | OBLIGACIONES RECONOCIDAS | % |
|---|---|---|---|---|---|
| 1.001.096.738,39 | 98,32% | 1.000.727.379,84 | 98,29% | 819.684.628,92 | 80,50% |

## INDICADORES DE EJECUCIÓN DEL PROGRAMA

| NO EJECUTADO | % | EN EJECUCION | % | EJECUTADO | % | (1) | (2) |
|---|---|---|---|---|---|---|---|
| 17.090.391,60 | 1,68% | 181.412.109,47 | 17,82% | 819.684.628,92 | 80,50% | 65,97% | 84,92% |

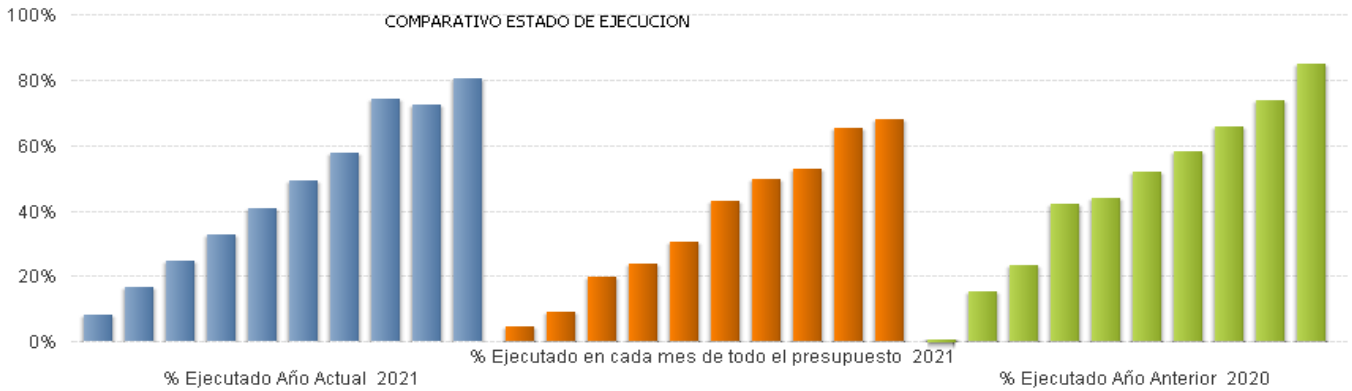


* Gasto no Ejecutado = Crédito Actual - Gastos Autorizados
* Gasto en Ejecución = Gastos Autorizado - Obligaciones Reconocidas
* Gasto Ejecutado = Obligaciones Reconocidas
* % = Gasto / Crédito Actual
* %(1) = Obligaciones reconocidas del mes en curso de todo el presupuesto / Crédito Actual de todo el presupuesto en el mes en curso
* %(2) = Obligaciones reconocidas del programa en el año anterior / Crédito Actual del programa en el año anterior

# INFORME Nº1: HOJA RESUMEN POR PROGRAMAS (Consolidado)

Centro : 1001 Sección : 15 Programa: 322E

Datos correspondientes de 01 - 01 - 2021 a 10 - 2021 ENSEÑANZAS EN RÉGIMEN ESPECIAL NO UNIVERSITARIAS

## ESTADO DE EJECUCIÓN DEL PROGRAMA

| GASTO AUTORIZADO | % | GASTO DISPUESTO | % | OBLIGACIONES RECONOCIDAS | % |
|---|---|---|---|---|---|
| 75.195.316,28 | 79,77% | 75.175.084,32 | 79,75% | 73.322.253,35 | 77,79% |

## INDICADORES DE EJECUCIÓN DEL PROGRAMA

| NO EJECUTADO | % | EN EJECUCION | % | EJECUTADO | % | (1) | (2) |
|---|---|---|---|---|---|---|---|
| 19.064.993,27 | 20,23% | 1.873.062,93 | 1,99% | 73.322.253,35 | 77,79% | 65,97% | 78,70% |




* Gasto no Ejecutado = Crédito Actual - Gastos Autorizados
* Gasto en Ejecución = Gastos Autorizado - Obligaciones Reconocidas
* Gasto Ejecutado = Obligaciones Reconocidas
* % = Gasto / Crédito Actual
* %(1) = Obligaciones reconocidas del mes en curso de todo el presupuesto / Crédito Actual de todo el presupuesto en el mes en curso
* %(2) = Obligaciones reconocidas del programa en el año anterior / Crédito Actual del programa en el año anterior

# INFORME Nº1: HOJA RESUMEN POR PROGRAMAS (Consolidado)

Centro : 1001 Sección : 15 Programa: 322F

Datos correspondientes de 01 - 01 - 2021 a 10 - 2021 CENTROS ESPECÍFICOS DE FORMACIÓN PROFESIONAL

## ESTADO DE EJECUCIÓN DEL PROGRAMA

| GASTO AUTORIZADO | % | GASTO DISPUESTO | % | OBLIGACIONES RECONOCIDAS | % |
|---|---|---|---|---|---|
| 18.214.558,92 | 89,30% | 18.141.015,03 | 88,94% | 16.692.504,12 | 81,84% |

## INDICADORES DE EJECUCIÓN DEL PROGRAMA

| NO EJECUTADO | % | EN EJECUCION | % | EJECUTADO | % | (1) | (2) |
|---|---|---|---|---|---|---|---|
| 2.181.568,03 | 10,70% | 1.522.054,80 | 7,46% | 16.692.504,12 | 81,84% | 65,97% | 90,71% |

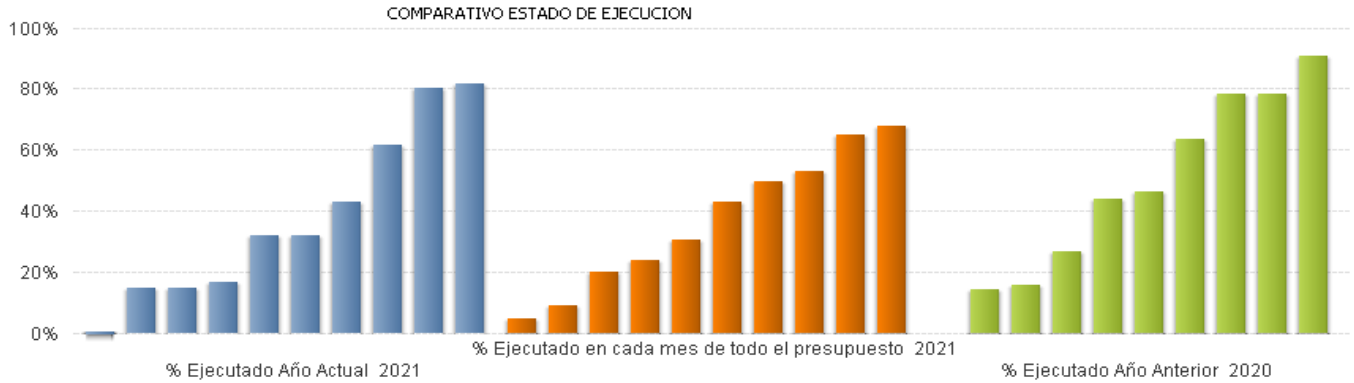


* Gasto no Ejecutado = Crédito Actual - Gastos Autorizados
* Gasto en Ejecución = Gastos Autorizado - Obligaciones Reconocidas
* Gasto Ejecutado = Obligaciones Reconocidas
* % = Gasto / Crédito Actual
* %(1) = Obligaciones reconocidas del mes en curso de todo el presupuesto / Crédito Actual de todo el presupuesto en el mes en curso
* %(2) = Obligaciones reconocidas del programa en el año anterior / Crédito Actual del programa en el año anterior

# INFORME Nº1: HOJA RESUMEN POR PROGRAMAS (Consolidado)

Centro : 1001 Sección : 15 Programa: 322G

Datos correspondientes de 01 - 01 - 2021 a 10 - 2021 EDUCACIÓN COMPENSATORIA

## ESTADO DE EJECUCIÓN DEL PROGRAMA

| GASTO AUTORIZADO | % | GASTO DISPUESTO | % | OBLIGACIONES RECONOCIDAS | % |
|---|---|---|---|---|---|
| 60.760.802,72 | 79,78% | 60.760.802,72 | 79,78% | 60.760.802,72 | 79,78% |

## INDICADORES DE EJECUCIÓN DEL PROGRAMA

| NO EJECUTADO | % | EN EJECUCION | % | EJECUTADO | % | (1) | (2) |
|---|---|---|---|---|---|---|---|
| 15.403.814,44 | 20,22% | 0,00 | 0,00% | 60.760.802,72 | 79,78% | 65,97% | 76,45% |

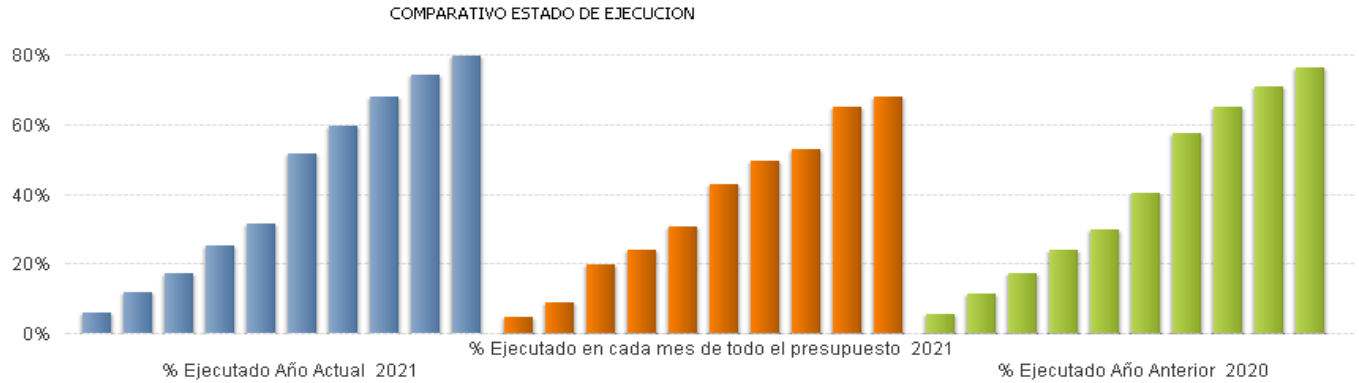


* Gasto no Ejecutado = Crédito Actual - Gastos Autorizados
* Gasto en Ejecución = Gastos Autorizado - Obligaciones Reconocidas
* Gasto Ejecutado = Obligaciones Reconocidas
* % = Gasto / Crédito Actual
* %(1) = Obligaciones reconocidas del mes en curso de todo el presupuesto / Crédito Actual de todo el presupuesto en el mes en curso
* %(2) = Obligaciones reconocidas del programa en el año anterior / Crédito Actual del programa en el año anterior

# INFORME Nº1: HOJA RESUMEN POR PROGRAMAS (Consolidado)

Centro : 1001 Sección : 15 Programa: 322O

Datos correspondientes de 01 - 01 - 2021 a 10 - 2021 CALIDAD DE LA ENSEÑANZA

## ESTADO DE EJECUCIÓN DEL PROGRAMA

| GASTO AUTORIZADO | % | GASTO DISPUESTO | % | OBLIGACIONES RECONOCIDAS | % |
|---|---|---|---|---|---|
| 33.171.299,26 | 69,10% | 33.159.005,71 | 69,07% | 27.921.279,33 | 58,16% |

## INDICADORES DE EJECUCIÓN DEL PROGRAMA

| NO EJECUTADO | % | EN EJECUCION | % | EJECUTADO | % | (1) | (2) |
|---|---|---|---|---|---|---|---|
| 14.834.245,46 | 30,90% | 5.250.019,93 | 10,94% | 27.921.279,33 | 58,16% | 65,97% | 41,38% |

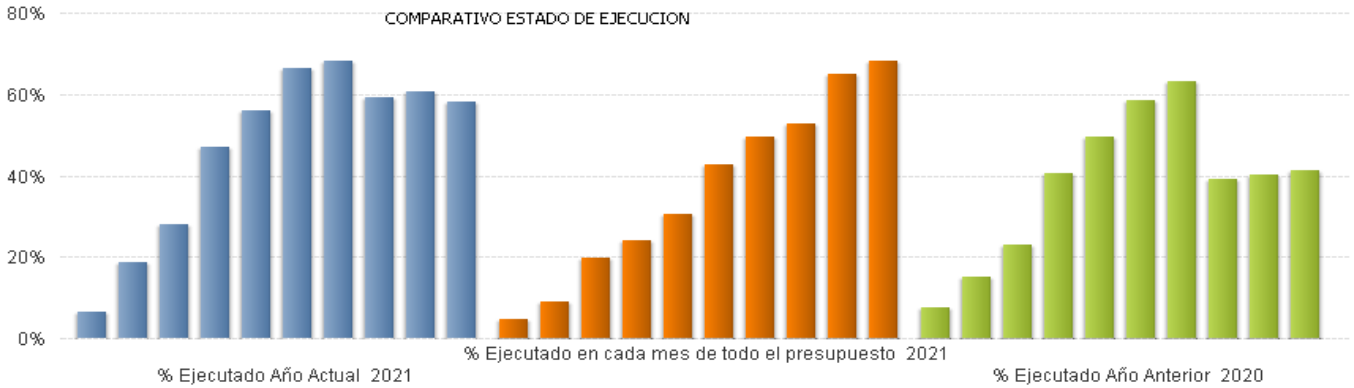


* Gasto no Ejecutado = Crédito Actual - Gastos Autorizados
* Gasto en Ejecución = Gastos Autorizado - Obligaciones Reconocidas
* Gasto Ejecutado = Obligaciones Reconocidas
* % = Gasto / Crédito Actual
* %(1) = Obligaciones reconocidas del mes en curso de todo el presupuesto / Crédito Actual de todo el presupuesto en el mes en curso
* %(2) = Obligaciones reconocidas del programa en el año anterior / Crédito Actual del programa en el año anterior

# INFORME Nº1: HOJA RESUMEN POR PROGRAMAS (Consolidado)

Centro : 1001 Sección : 15 Programa: 322P

Datos correspondientes de 01 - 01 - 2021 a 10 - 2021 OTROS GASTOS EN CENTROS EDUCATIVOS

## ESTADO DE EJECUCIÓN DEL PROGRAMA

| GASTO AUTORIZADO | % | GASTO DISPUESTO | % | OBLIGACIONES RECONOCIDAS | % |
|---|---|---|---|---|---|
| 242.939.401,23 | 80,85% | 242.939.401,23 | 80,85% | 242.856.267,06 | 80,82% |

## INDICADORES DE EJECUCIÓN DEL PROGRAMA

| NO EJECUTADO | % | EN EJECUCION | % | EJECUTADO | % | (1) | (2) |
|---|---|---|---|---|---|---|---|
| 57.553.512,30 | 19,15% | 83.134,17 | 0,03% | 242.856.267,06 | 80,82% | 65,97% | 76,05% |

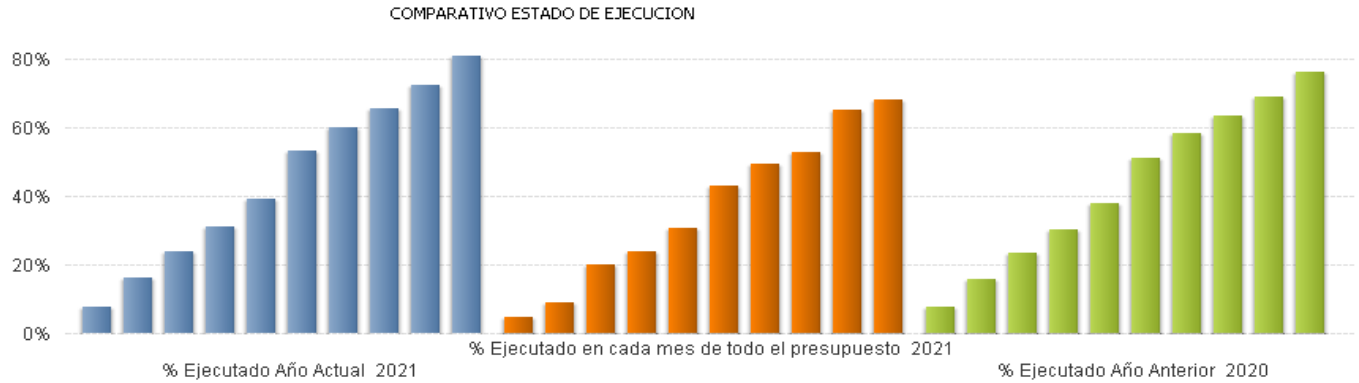


* Gasto no Ejecutado = Crédito Actual - Gastos Autorizados
* Gasto en Ejecución = Gastos Autorizado - Obligaciones Reconocidas
* Gasto Ejecutado = Obligaciones Reconocidas
* % = Gasto / Crédito Actual
* %(1) = Obligaciones reconocidas del mes en curso de todo el presupuesto / Crédito Actual de todo el presupuesto en el mes en curso
* %(2) = Obligaciones reconocidas del programa en el año anterior / Crédito Actual del programa en el año anterior

# INFORME Nº1: HOJA RESUMEN POR PROGRAMAS (Consolidado)

Centro : 1001 Sección : 15 Programa: 323M

Datos correspondientes de 01 - 01 - 2021 a 10 - 2021 EDUC.CONCERT,BECAS Y AYUDASA AL ESTUDIO

## ESTADO DE EJECUCIÓN DEL PROGRAMA

| GASTO AUTORIZADO | % | GASTO DISPUESTO | % | OBLIGACIONES RECONOCIDAS | % |
|---|---|---|---|---|---|
| 1.108.880.055,17 | 92,20% | 1.089.015.994,00 | 90,55% | 1.065.003.938,15 | 88,55% |

## INDICADORES DE EJECUCIÓN DEL PROGRAMA

| NO EJECUTADO | % | EN EJECUCION | % | EJECUTADO | % | (1) | (2) |
|---|---|---|---|---|---|---|---|
| 93.846.996,40 | 7,80% | 43.876.117,02 | 3,65% | 1.065.003.938,15 | 88,55% | 65,97% | 73,87% |

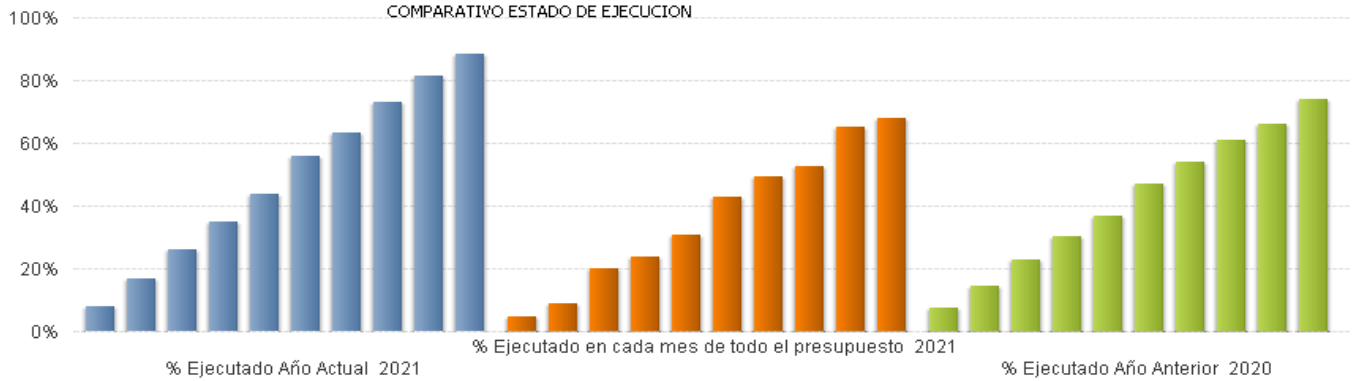


* Gasto no Ejecutado = Crédito Actual - Gastos Autorizados
* Gasto en Ejecución = Gastos Autorizado - Obligaciones Reconocidas
* Gasto Ejecutado = Obligaciones Reconocidas
* % = Gasto / Crédito Actual
* %(1) = Obligaciones reconocidas del mes en curso de todo el presupuesto / Crédito Actual de todo el presupuesto en el mes en curso
* %(2) = Obligaciones reconocidas del programa en el año anterior / Crédito Actual del programa en el año anterior

# INFORME Nº1: HOJA RESUMEN POR PROGRAMAS (Consolidado)

Centro : 1001 Sección : 15 Programa: 324M

Datos correspondientes de 01 - 01 - 2021 a 10 - 2021 SERVICIOS COMPLEMENTARIOS DE LA ENSEÑANZA

## ESTADO DE EJECUCIÓN DEL PROGRAMA

| GASTO AUTORIZADO | % | GASTO DISPUESTO | % | OBLIGACIONES RECONOCIDAS | % |
|---|---|---|---|---|---|
| 22.686.495,81 | 82,17% | 22.546.317,81 | 81,66% | 21.635.692,98 | 78,37% |

## INDICADORES DE EJECUCIÓN DEL PROGRAMA

| NO EJECUTADO | % | EN EJECUCION | % | EJECUTADO | % | (1) | (2) |
|---|---|---|---|---|---|---|---|
| 4.922.040,15 | 17,83% | 1.050.802,83 | 3,81% | 21.635.692,98 | 78,37% | 65,97% | 65,66% |

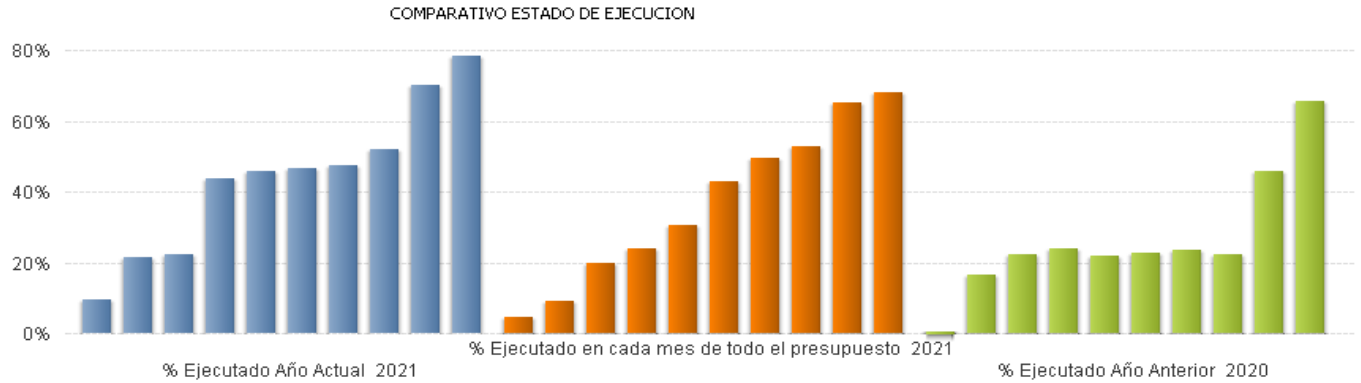


* Gasto no Ejecutado = Crédito Actual - Gastos Autorizados
* Gasto en Ejecución = Gastos Autorizado - Obligaciones Reconocidas
* Gasto Ejecutado = Obligaciones Reconocidas
* % = Gasto / Crédito Actual
* %(1) = Obligaciones reconocidas del mes en curso de todo el presupuesto / Crédito Actual de todo el presupuesto en el mes en curso
* %(2) = Obligaciones reconocidas del programa en el año anterior / Crédito Actual del programa en el año anterior

# INFORME Nº1: HOJA RESUMEN POR PROGRAMAS (Consolidado)

Centro : 1001 Sección : 04 Programa: 331M

Datos correspondientes de 01 - 01 - 2021 a 10 - 2021 DIRECCIÓN Y GEST.ADMIN.CULTURA Y TURISMO

## ESTADO DE EJECUCIÓN DEL PROGRAMA

| GASTO AUTORIZADO | % | GASTO DISPUESTO | % | OBLIGACIONES RECONOCIDAS | % |
|---|---|---|---|---|---|
| 16.863.211,92 | 79,45% | 16.678.441,29 | 78,58% | 14.218.427,86 | 66,99% |

## INDICADORES DE EJECUCIÓN DEL PROGRAMA

| NO EJECUTADO | % | EN EJECUCION | % | EJECUTADO | % | (1) | (2) |
|---|---|---|---|---|---|---|---|
| 4.361.680,73 | 20,55% | 2.644.784,06 | 12,46% | 14.218.427,86 | 66,99% | 65,97% | 74,70% |

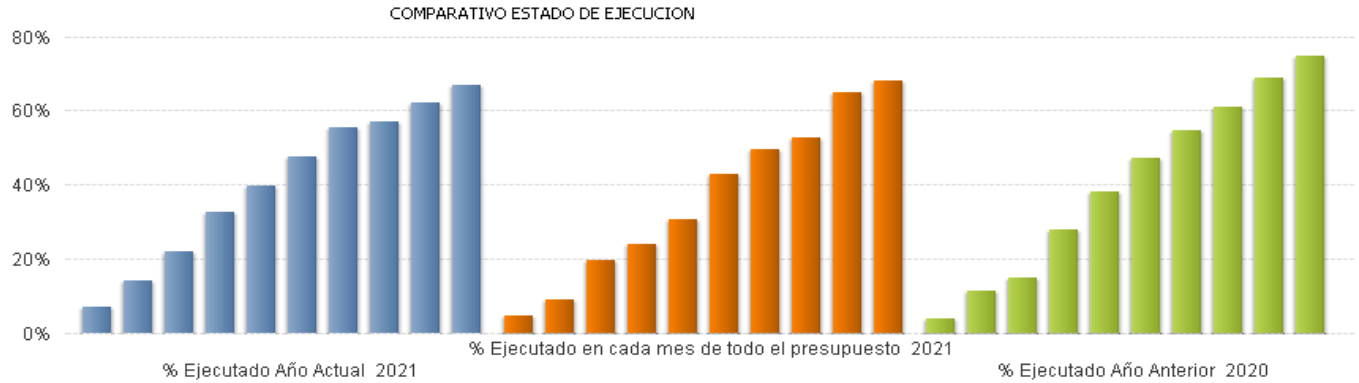


* Gasto no Ejecutado = Crédito Actual - Gastos Autorizados
* Gasto en Ejecución = Gastos Autorizado - Obligaciones Reconocidas
* Gasto Ejecutado = Obligaciones Reconocidas
* % = Gasto / Crédito Actual
* %(1) = Obligaciones reconocidas del mes en curso de todo el presupuesto / Crédito Actual de todo el presupuesto en el mes en curso
* %(2) = Obligaciones reconocidas del programa en el año anterior / Crédito Actual del programa en el año anterior

# INFORME Nº1: HOJA RESUMEN POR PROGRAMAS (Consolidado)

Centro : 1001 Sección : 04 Programa: 332A

Datos correspondientes de 01 - 01 - 2021 a 10 - 2021 ARCHIVOS Y PATRIMONIO DOCUMENTAL

## ESTADO DE EJECUCIÓN DEL PROGRAMA

| GASTO AUTORIZADO | % | GASTO DISPUESTO | % | OBLIGACIONES RECONOCIDAS | % |
|---|---|---|---|---|---|
| 5.115.264,27 | 76,82% | 5.113.984,77 | 76,80% | 4.306.964,85 | 64,68% |

## INDICADORES DE EJECUCIÓN DEL PROGRAMA

| NO EJECUTADO | % | EN EJECUCION | % | EJECUTADO | % | (1) | (2) |
|---|---|---|---|---|---|---|---|
| 1.543.739,89 | 23,18% | 808.299,42 | 12,14% | 4.306.964,85 | 64,68% | 65,97% | 53,42% |

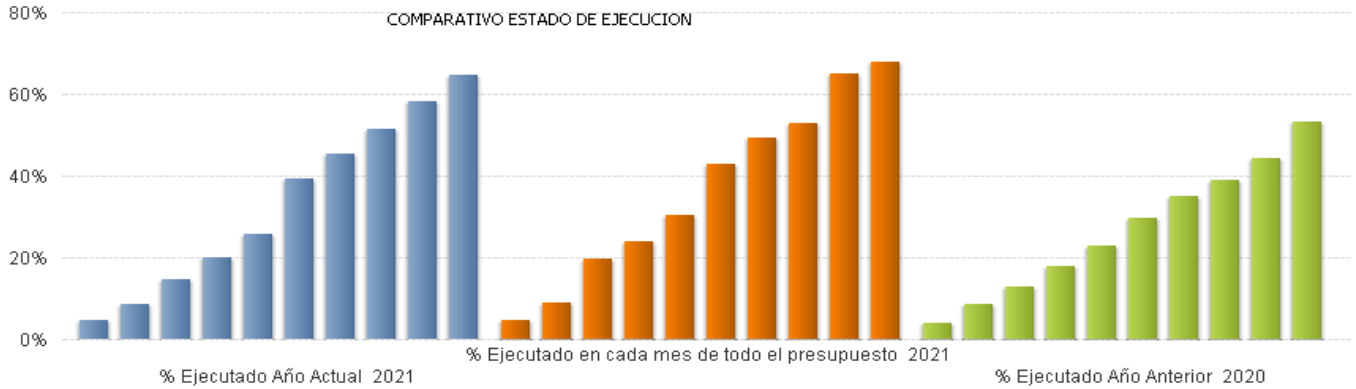


* Gasto no Ejecutado = Crédito Actual - Gastos Autorizados
* Gasto en Ejecución = Gastos Autorizado - Obligaciones Reconocidas
* Gasto Ejecutado = Obligaciones Reconocidas
* % = Gasto / Crédito Actual
* %(1) = Obligaciones reconocidas del mes en curso de todo el presupuesto / Crédito Actual de todo el presupuesto en el mes en curso
* %(2) = Obligaciones reconocidas del programa en el año anterior / Crédito Actual del programa en el año anterior

# INFORME Nº1: HOJA RESUMEN POR PROGRAMAS (Consolidado)

Centro : 1001 Sección : 04 Programa: 332B

Datos correspondientes de 01 - 01 - 2021 a 10 - 2021 BIBLIOTECAS Y PATRIMONIO BIBLIOGRÁFICO

## ESTADO DE EJECUCIÓN DEL PROGRAMA

| GASTO AUTORIZADO | % | GASTO DISPUESTO | % | OBLIGACIONES RECONOCIDAS | % |
|---|---|---|---|---|---|
| 25.984.311,02 | 75,36% | 25.588.263,72 | 74,22% | 21.711.590,00 | 62,97% |

## INDICADORES DE EJECUCIÓN DEL PROGRAMA

| NO EJECUTADO | % | EN EJECUCION | % | EJECUTADO | % | (1) | (2) |
|---|---|---|---|---|---|---|---|
| 8.493.668,65 | 24,64% | 4.272.721,02 | 12,39% | 21.711.590,00 | 62,97% | 65,97% | 57,81% |

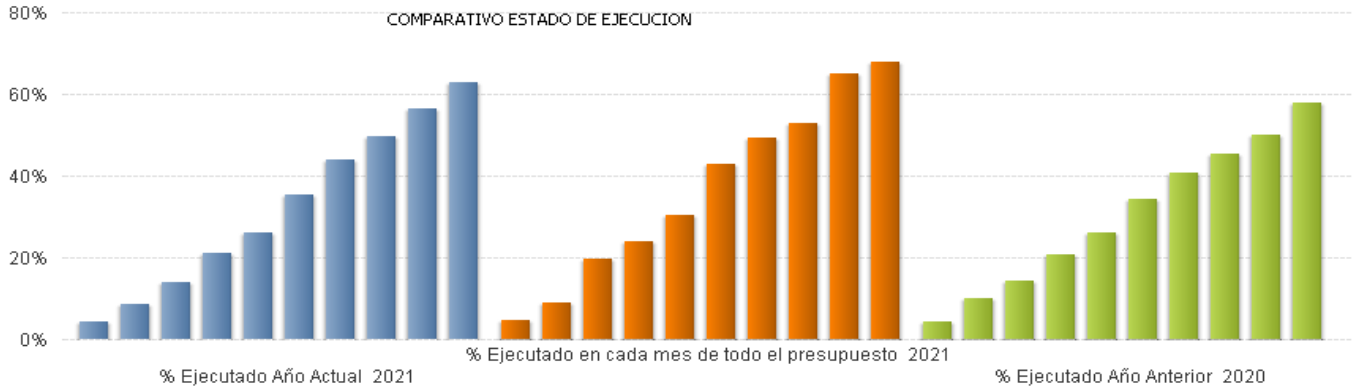


* Gasto no Ejecutado = Crédito Actual - Gastos Autorizados
* Gasto en Ejecución = Gastos Autorizado - Obligaciones Reconocidas
* Gasto Ejecutado = Obligaciones Reconocidas
* % = Gasto / Crédito Actual
* %(1) = Obligaciones reconocidas del mes en curso de todo el presupuesto / Crédito Actual de todo el presupuesto en el mes en curso
* %(2) = Obligaciones reconocidas del programa en el año anterior / Crédito Actual del programa en el año anterior

# INFORME Nº1: HOJA RESUMEN POR PROGRAMAS (Consolidado)

Centro : 1001 Sección : 04 Programa: 333A

Datos correspondientes de 01 - 01 - 2021 a 10 - 2021 MUSEOS Y EXPOSICIONES

## ESTADO DE EJECUCIÓN DEL PROGRAMA

| GASTO AUTORIZADO | % | GASTO DISPUESTO | % | OBLIGACIONES RECONOCIDAS | % |
|---|---|---|---|---|---|
| 10.020.559,00 | 68,21% | 10.013.428,75 | 68,16% | 7.778.199,65 | 52,94% |

## INDICADORES DE EJECUCIÓN DEL PROGRAMA

| NO EJECUTADO | % | EN EJECUCION | % | EJECUTADO | % | (1) | (2) |
|---|---|---|---|---|---|---|---|
| 4.670.927,05 | 31,79% | 2.242.359,35 | 15,26% | 7.778.199,65 | 52,94% | 65,97% | 53,11% |

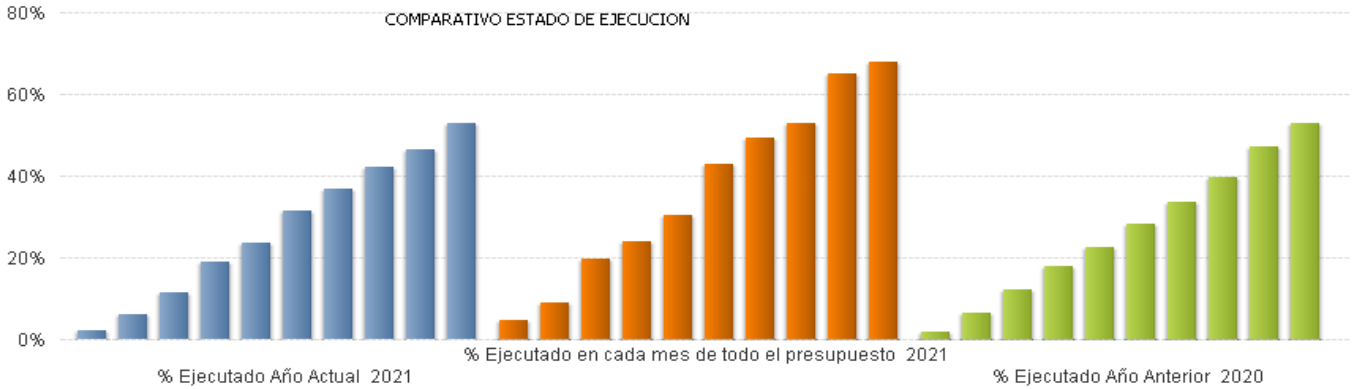


* Gasto no Ejecutado = Crédito Actual - Gastos Autorizados
* Gasto en Ejecución = Gastos Autorizado - Obligaciones Reconocidas
* Gasto Ejecutado = Obligaciones Reconocidas
* % = Gasto / Crédito Actual
* %(1) = Obligaciones reconocidas del mes en curso de todo el presupuesto / Crédito Actual de todo el presupuesto en el mes en curso
* %(2) = Obligaciones reconocidas del programa en el año anterior / Crédito Actual del programa en el año anterior

# INFORME Nº1: HOJA RESUMEN POR PROGRAMAS (Consolidado)

Centro : 1001 Sección : 04 Programa: 334A

Datos correspondientes de 01 - 01 - 2021 a 10 - 2021 PROMOCIÓN Y DIFUSIÓN CULTURAL

## ESTADO DE EJECUCIÓN DEL PROGRAMA

| GASTO AUTORIZADO | % | GASTO DISPUESTO | % | OBLIGACIONES RECONOCIDAS | % |
|---|---|---|---|---|---|
| 42.757.661,45 | 84,61% | 35.482.371,99 | 70,21% | 27.982.724,15 | 55,37% |

## INDICADORES DE EJECUCIÓN DEL PROGRAMA

| NO EJECUTADO | % | EN EJECUCION | % | EJECUTADO | % | (1) | (2) |
|---|---|---|---|---|---|---|---|
| 7.778.414,58 | 15,39% | 14.774.937,30 | 29,24% | 27.982.724,15 | 55,37% | 65,97% | 70,39% |

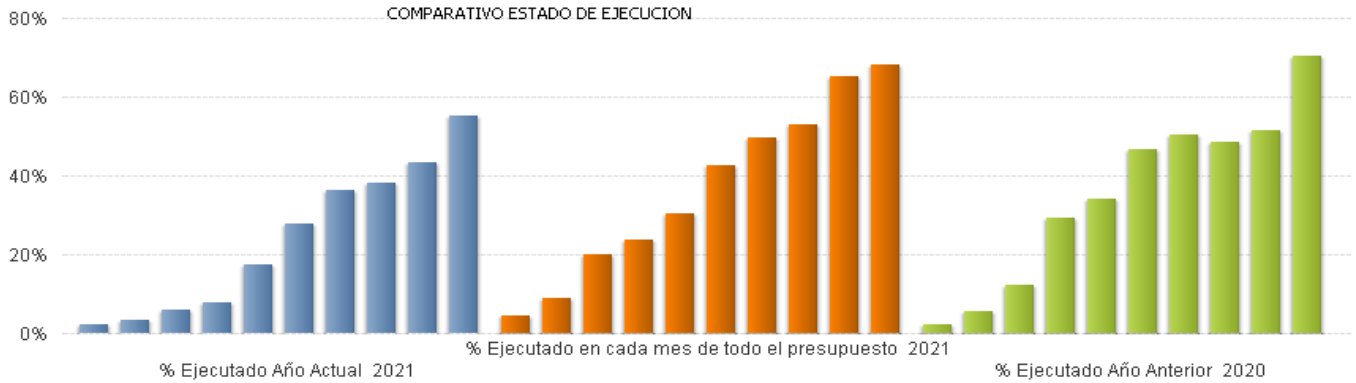


* Gasto no Ejecutado = Crédito Actual - Gastos Autorizados
* Gasto en Ejecución = Gastos Autorizado - Obligaciones Reconocidas
* Gasto Ejecutado = Obligaciones Reconocidas
* % = Gasto / Crédito Actual
* %(1) = Obligaciones reconocidas del mes en curso de todo el presupuesto / Crédito Actual de todo el presupuesto en el mes en curso
* %(2) = Obligaciones reconocidas del programa en el año anterior / Crédito Actual del programa en el año anterior

# INFORME Nº1: HOJA RESUMEN POR PROGRAMAS (Consolidado)

Centro : 1001 Sección : 11 Programa: 334D

Datos correspondientes de 01 - 01 - 2021 a 10 - 2021 ASUNTOS TAURINOS

## ESTADO DE EJECUCIÓN DEL PROGRAMA

| GASTO AUTORIZADO | % | GASTO DISPUESTO | % | OBLIGACIONES RECONOCIDAS | % |
|---|---|---|---|---|---|
| 4.501.559,12 | 68,94% | 4.501.559,12 | 68,94% | 1.303.196,77 | 19,96% |

## INDICADORES DE EJECUCIÓN DEL PROGRAMA

| NO EJECUTADO | % | EN EJECUCION | % | EJECUTADO | % | (1) | (2) |
|---|---|---|---|---|---|---|---|
| 2.028.244,78 | 31,06% | 3.198.362,35 | 48,98% | 1.303.196,77 | 19,96% | 65,97% | 84,32% |

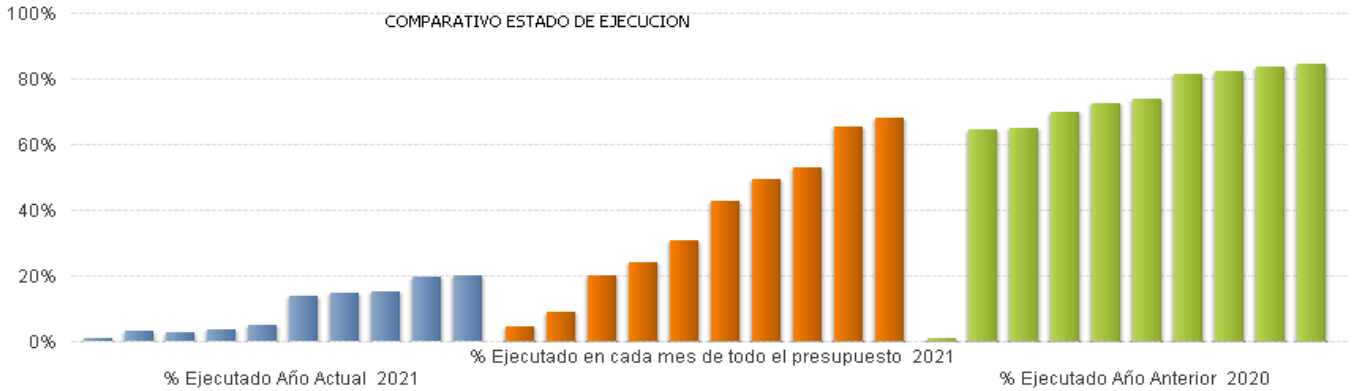


* Gasto no Ejecutado = Crédito Actual - Gastos Autorizados
* Gasto en Ejecución = Gastos Autorizado - Obligaciones Reconocidas
* Gasto Ejecutado = Obligaciones Reconocidas
* % = Gasto / Crédito Actual
* %(1) = Obligaciones reconocidas del mes en curso de todo el presupuesto / Crédito Actual de todo el presupuesto en el mes en curso
* %(2) = Obligaciones reconocidas del programa en el año anterior / Crédito Actual del programa en el año anterior

# INFORME Nº1: HOJA RESUMEN POR PROGRAMAS (Consolidado)

Centro : 1001 Sección : 09 Programa: 336A

Datos correspondientes de 01 - 01 - 2021 a 10 - 2021 ACTIVIDADES, TECNIFICACIÓN Y PROMOCIÓN DEPORTIVA

## ESTADO DE EJECUCIÓN DEL PROGRAMA

| GASTO AUTORIZADO | % | GASTO DISPUESTO | % | OBLIGACIONES RECONOCIDAS | % |
|---|---|---|---|---|---|
| 34.598.172,32 | 80,58% | 32.642.428,48 | 76,03% | 26.266.513,00 | 61,18% |

## INDICADORES DE EJECUCIÓN DEL PROGRAMA

| NO EJECUTADO | % | EN EJECUCION | % | EJECUTADO | % | (1) | (2) |
|---|---|---|---|---|---|---|---|
| 8.337.669,71 | 19,42% | 8.331.659,32 | 19,40% | 26.266.513,00 | 61,18% | 65,97% | 43,77% |

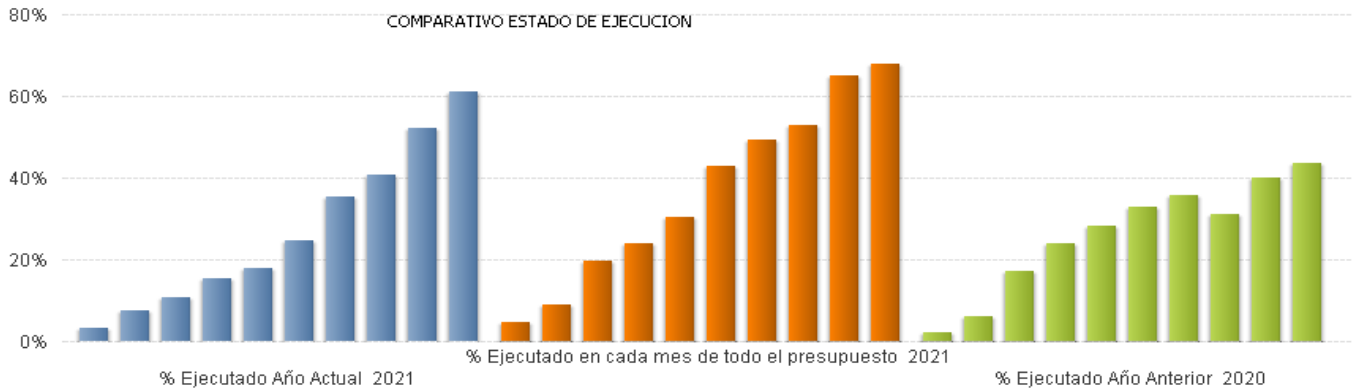


* Gasto no Ejecutado = Crédito Actual - Gastos Autorizados
* Gasto en Ejecución = Gastos Autorizado - Obligaciones Reconocidas
* Gasto Ejecutado = Obligaciones Reconocidas
* % = Gasto / Crédito Actual
* %(1) = Obligaciones reconocidas del mes en curso de todo el presupuesto / Crédito Actual de todo el presupuesto en el mes en curso
* %(2) = Obligaciones reconocidas del programa en el año anterior / Crédito Actual del programa en el año anterior

# INFORME Nº1: HOJA RESUMEN POR PROGRAMAS (Consolidado)

Centro : 1001 Sección : 04 Programa: 337C

Datos correspondientes de 01 - 01 - 2021 a 10 - 2021 PATRIMONIO HISTÓRICO-ARTÍSTICO

## ESTADO DE EJECUCIÓN DEL PROGRAMA

| GASTO AUTORIZADO | % | GASTO DISPUESTO | % | OBLIGACIONES RECONOCIDAS | % |
|---|---|---|---|---|---|
| 9.494.895,50 | 82,43% | 9.494.895,50 | 82,43% | 7.722.115,24 | 67,04% |

## INDICADORES DE EJECUCIÓN DEL PROGRAMA

| NO EJECUTADO | % | EN EJECUCION | % | EJECUTADO | % | (1) | (2) |
|---|---|---|---|---|---|---|---|
| 2.023.957,72 | 17,57% | 1.772.780,26 | 15,39% | 7.722.115,24 | 67,04% | 65,97% | 59,32% |

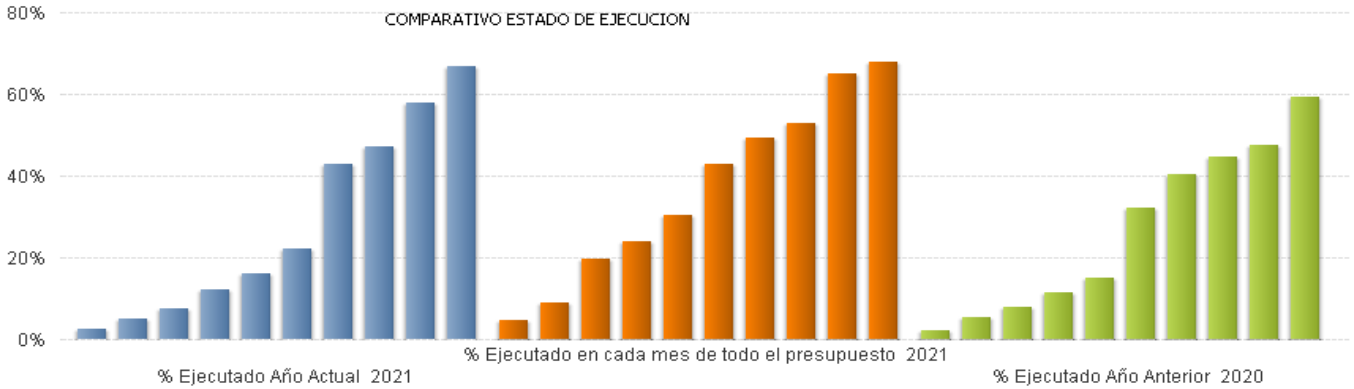


* Gasto no Ejecutado = Crédito Actual - Gastos Autorizados
* Gasto en Ejecución = Gastos Autorizado - Obligaciones Reconocidas
* Gasto Ejecutado = Obligaciones Reconocidas
* % = Gasto / Crédito Actual
* %(1) = Obligaciones reconocidas del mes en curso de todo el presupuesto / Crédito Actual de todo el presupuesto en el mes en curso
* %(2) = Obligaciones reconocidas del programa en el año anterior / Crédito Actual del programa en el año anterior

# INFORME Nº1: HOJA RESUMEN POR PROGRAMAS (Consolidado)

Centro : 1001 Sección : 16 Programa: 411A

Datos correspondientes de 01 - 01 - 2021 a 10 - 2021 AGRICULTURA,GANADERÍA Y ALIMENTACIÓN

## ESTADO DE EJECUCIÓN DEL PROGRAMA

| GASTO AUTORIZADO | % | GASTO DISPUESTO | % | OBLIGACIONES RECONOCIDAS | % |
|---|---|---|---|---|---|
| 36.851.494,40 | 72,08% | 34.911.478,19 | 68,28% | 16.019.685,76 | 31,33% |

## INDICADORES DE EJECUCIÓN DEL PROGRAMA

| NO EJECUTADO | % | EN EJECUCION | % | EJECUTADO | % | (1) | (2) |
|---|---|---|---|---|---|---|---|
| 14.277.212,23 | 27,92% | 20.831.808,64 | 40,74% | 16.019.685,76 | 31,33% | 65,97% | 26,66% |

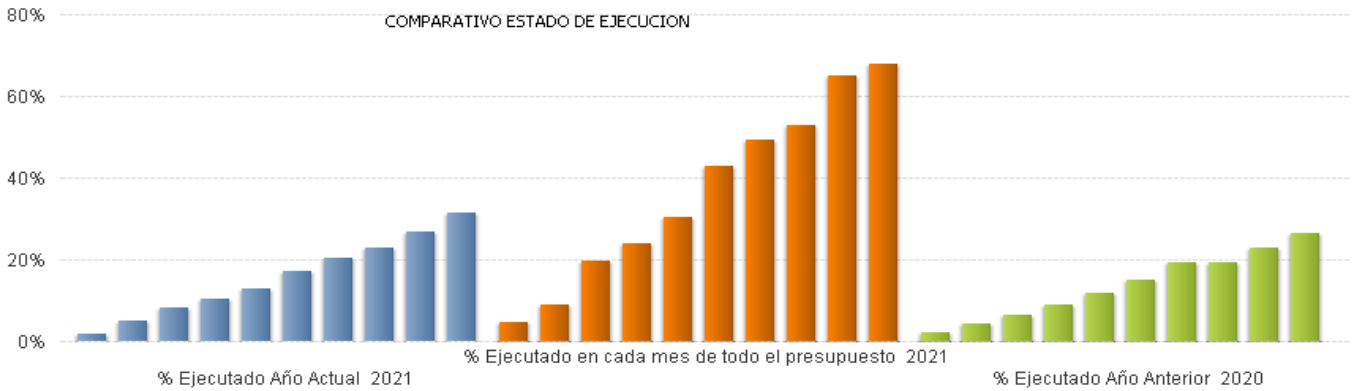


* Gasto no Ejecutado = Crédito Actual - Gastos Autorizados
* Gasto en Ejecución = Gastos Autorizado - Obligaciones Reconocidas
* Gasto Ejecutado = Obligaciones Reconocidas
* % = Gasto / Crédito Actual
* %(1) = Obligaciones reconocidas del mes en curso de todo el presupuesto / Crédito Actual de todo el presupuesto en el mes en curso
* %(2) = Obligaciones reconocidas del programa en el año anterior / Crédito Actual del programa en el año anterior

# INFORME Nº1: HOJA RESUMEN POR PROGRAMAS (Consolidado)

Centro : 1001 Sección : 13 Programa: 422B

Datos correspondientes de 01 - 01 - 2021 a 10 - 2021 INDUSTRIA

## ESTADO DE EJECUCIÓN DEL PROGRAMA

| GASTO AUTORIZADO | % | GASTO DISPUESTO | % | OBLIGACIONES RECONOCIDAS | % |
|---|---|---|---|---|---|
| 13.562.074,96 | 40,81% | 12.587.301,70 | 37,87% | 8.214.293,75 | 24,72% |

## INDICADORES DE EJECUCIÓN DEL PROGRAMA

| NO EJECUTADO | % | EN EJECUCION | % | EJECUTADO | % | (1) | (2) |
|---|---|---|---|---|---|---|---|
| 19.672.891,78 | 59,19% | 5.347.781,21 | 16,09% | 8.214.293,75 | 24,72% | 65,97% | 25,94% |

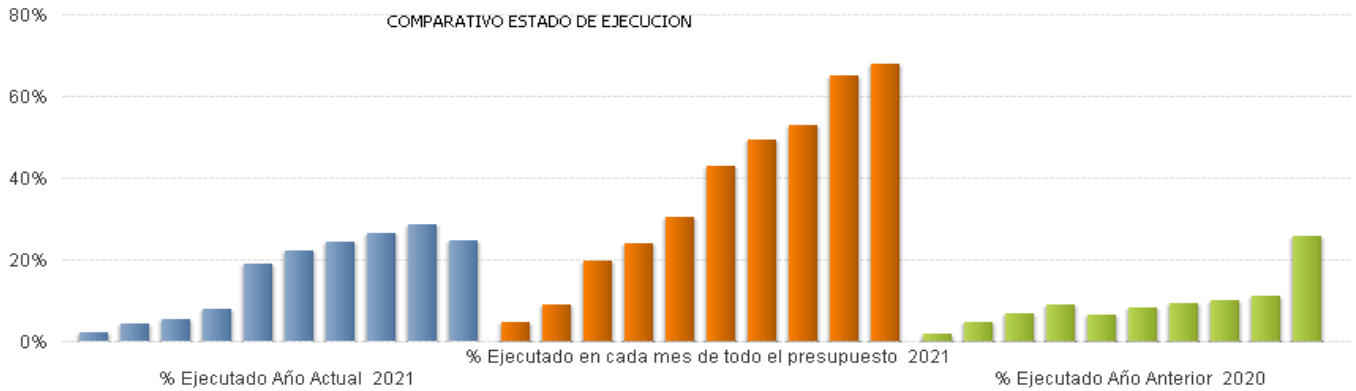


* Gasto no Ejecutado = Crédito Actual - Gastos Autorizados
* Gasto en Ejecución = Gastos Autorizado - Obligaciones Reconocidas
* Gasto Ejecutado = Obligaciones Reconocidas
* % = Gasto / Crédito Actual
* %(1) = Obligaciones reconocidas del mes en curso de todo el presupuesto / Crédito Actual de todo el presupuesto en el mes en curso
* %(2) = Obligaciones reconocidas del programa en el año anterior / Crédito Actual del programa en el año anterior

# INFORME Nº1: HOJA RESUMEN POR PROGRAMAS (Consolidado)

Centro : 1001 Sección : 13 Programa: 431A

Datos correspondientes de 01 - 01 - 2021 a 10 - 2021 COMERCIO

## ESTADO DE EJECUCIÓN DEL PROGRAMA

| GASTO AUTORIZADO | % | GASTO DISPUESTO | % | OBLIGACIONES RECONOCIDAS | % |
|---|---|---|---|---|---|
| 3.528.143,14 | 62,44% | 3.350.466,41 | 59,30% | 2.439.378,07 | 43,17% |

## INDICADORES DE EJECUCIÓN DEL PROGRAMA

| NO EJECUTADO | % | EN EJECUCION | % | EJECUTADO | % | (1) | (2) |
|---|---|---|---|---|---|---|---|
| 2.122.321,28 | 37,56% | 1.088.765,07 | 19,27% | 2.439.378,07 | 43,17% | 65,97% | 30,16% |

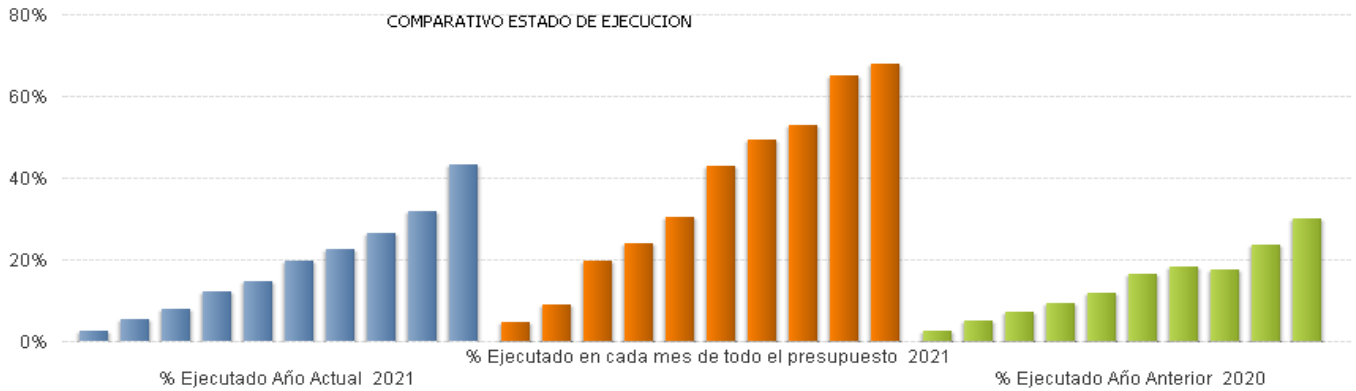


* Gasto no Ejecutado = Crédito Actual - Gastos Autorizados
* Gasto en Ejecución = Gastos Autorizado - Obligaciones Reconocidas
* Gasto Ejecutado = Obligaciones Reconocidas
* % = Gasto / Crédito Actual
* %(1) = Obligaciones reconocidas del mes en curso de todo el presupuesto / Crédito Actual de todo el presupuesto en el mes en curso
* %(2) = Obligaciones reconocidas del programa en el año anterior / Crédito Actual del programa en el año anterior

# INFORME Nº1: HOJA RESUMEN POR PROGRAMAS (Consolidado)

Centro : 1001 Sección : 04 Programa: 432A

Datos correspondientes de 01 - 01 - 2021 a 10 - 2021 TURISMO

## ESTADO DE EJECUCIÓN DEL PROGRAMA

| GASTO AUTORIZADO | % | GASTO DISPUESTO | % | OBLIGACIONES RECONOCIDAS | % |
|---|---|---|---|---|---|
| 17.908.816,53 | 73,84% | 17.908.816,53 | 73,84% | 7.845.103,62 | 32,35% |

## INDICADORES DE EJECUCIÓN DEL PROGRAMA

| NO EJECUTADO | % | EN EJECUCION | % | EJECUTADO | % | (1) | (2) |
|---|---|---|---|---|---|---|---|
| 6.344.411,43 | 26,16% | 10.063.712,91 | 41,49% | 7.845.103,62 | 32,35% | 65,97% | 18,86% |

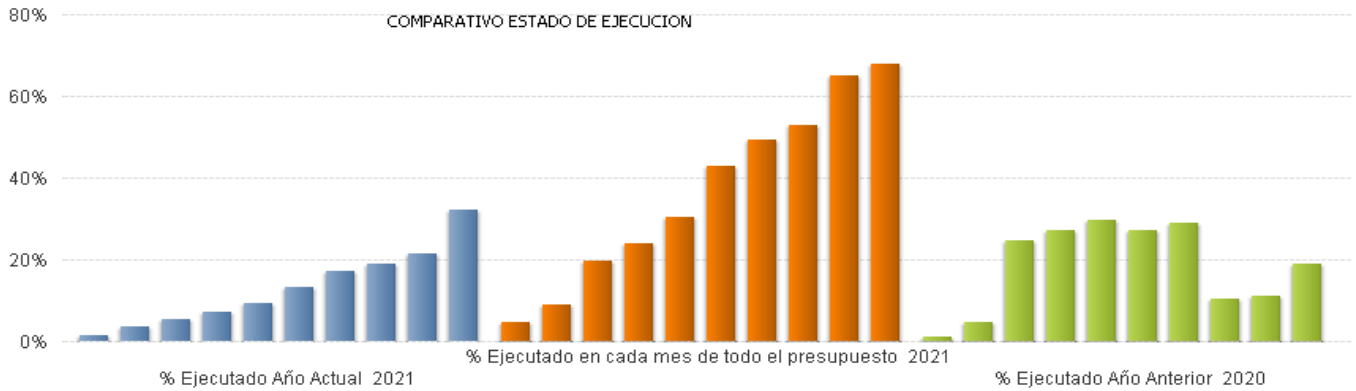


* Gasto no Ejecutado = Crédito Actual - Gastos Autorizados
* Gasto en Ejecución = Gastos Autorizado - Obligaciones Reconocidas
* Gasto Ejecutado = Obligaciones Reconocidas
* % = Gasto / Crédito Actual
* %(1) = Obligaciones reconocidas del mes en curso de todo el presupuesto / Crédito Actual de todo el presupuesto en el mes en curso
* %(2) = Obligaciones reconocidas del programa en el año anterior / Crédito Actual del programa en el año anterior

# INFORME Nº1: HOJA RESUMEN POR PROGRAMAS (Consolidado)

Centro : 1001 Sección : 13 Programa: 433A

Datos correspondientes de 01 - 01 - 2021 a 10 - 2021 ECONOMÍA

## ESTADO DE EJECUCIÓN DEL PROGRAMA

| GASTO AUTORIZADO | % | GASTO DISPUESTO | % | OBLIGACIONES RECONOCIDAS | % |
|---|---|---|---|---|---|
| 13.745.709,72 | 93,84% | 13.745.709,72 | 93,84% | 527.559,74 | 3,60% |

## INDICADORES DE EJECUCIÓN DEL PROGRAMA

| NO EJECUTADO | % | EN EJECUCION | % | EJECUTADO | % | (1) | (2) |
|---|---|---|---|---|---|---|---|
| 902.721,00 | 6,16% | 13.218.149,98 | 90,24% | 527.559,74 | 3,60% | 65,97% | 31,66% |

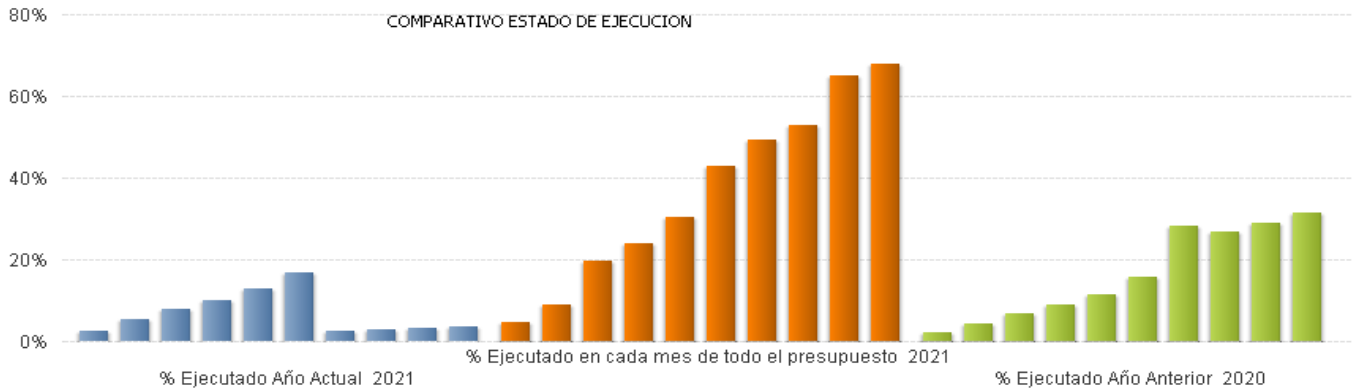


* Gasto no Ejecutado = Crédito Actual - Gastos Autorizados
* Gasto en Ejecución = Gastos Autorizado - Obligaciones Reconocidas
* Gasto Ejecutado = Obligaciones Reconocidas
* % = Gasto / Crédito Actual
* %(1) = Obligaciones reconocidas del mes en curso de todo el presupuesto / Crédito Actual de todo el presupuesto en el mes en curso
* %(2) = Obligaciones reconocidas del programa en el año anterior / Crédito Actual del programa en el año anterior

# INFORME Nº1: HOJA RESUMEN POR PROGRAMAS (Consolidado)

Centro : 1001 Sección : 14 Programa: 451M

Datos correspondientes de 01 - 01 - 2021 a 10 - 2021 DIREC.Y GEST.ADM.TRANSPORTES,MOVIL.E INFRAESTR.

## ESTADO DE EJECUCIÓN DEL PROGRAMA

| GASTO AUTORIZADO | % | GASTO DISPUESTO | % | OBLIGACIONES RECONOCIDAS | % |
|---|---|---|---|---|---|
| 10.986.224,82 | 63,77% | 10.986.224,82 | 63,77% | 8.765.043,76 | 50,88% |

## INDICADORES DE EJECUCIÓN DEL PROGRAMA

| NO EJECUTADO | % | EN EJECUCION | % | EJECUTADO | % | (1) | (2) |
|---|---|---|---|---|---|---|---|
| 6.241.558,50 | 36,23% | 2.221.181,06 | 12,89% | 8.765.043,76 | 50,88% | 65,97% | 41,45% |

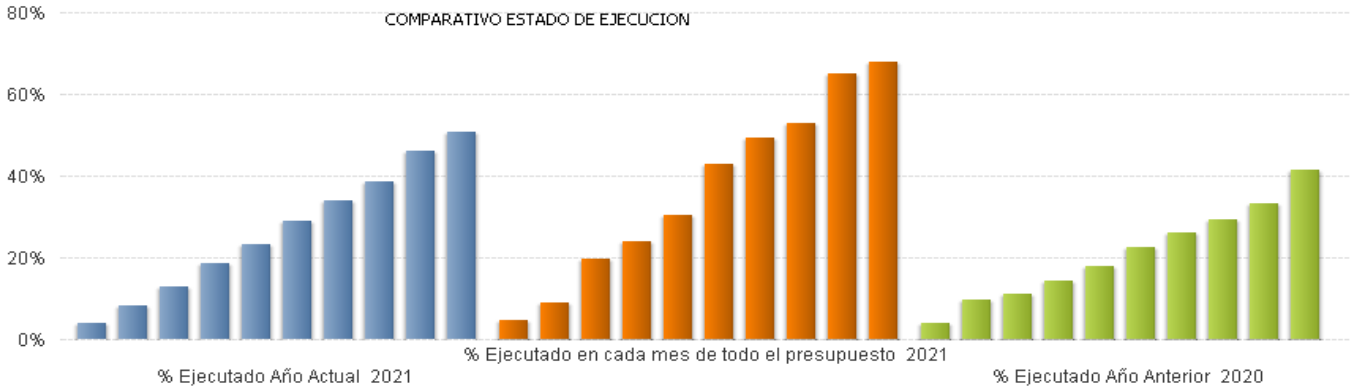


* Gasto no Ejecutado = Crédito Actual - Gastos Autorizados
* Gasto en Ejecución = Gastos Autorizado - Obligaciones Reconocidas
* Gasto Ejecutado = Obligaciones Reconocidas
* % = Gasto / Crédito Actual
* %(1) = Obligaciones reconocidas del mes en curso de todo el presupuesto / Crédito Actual de todo el presupuesto en el mes en curso
* %(2) = Obligaciones reconocidas del programa en el año anterior / Crédito Actual del programa en el año anterior

# INFORME Nº1: HOJA RESUMEN POR PROGRAMAS (Consolidado)

Centro : 1001 Sección : 14 Programa: 453A

Datos correspondientes de 01 - 01 - 2021 a 10 - 2021 CONSTRUCCIÓN Y CONSERVACIÓN DE CARRETERAS

## ESTADO DE EJECUCIÓN DEL PROGRAMA

| GASTO AUTORIZADO | % | GASTO DISPUESTO | % | OBLIGACIONES RECONOCIDAS | % |
|---|---|---|---|---|---|
| 166.206.349,73 | 79,82% | 166.072.771,04 | 79,76% | 130.748.919,07 | 62,80% |

## INDICADORES DE EJECUCIÓN DEL PROGRAMA

| NO EJECUTADO | % | EN EJECUCION | % | EJECUTADO | % | (1) | (2) |
|---|---|---|---|---|---|---|---|
| 42.008.030,06 | 20,18% | 35.457.430,66 | 17,03% | 130.748.919,07 | 62,80% | 65,97% | 67,16% |

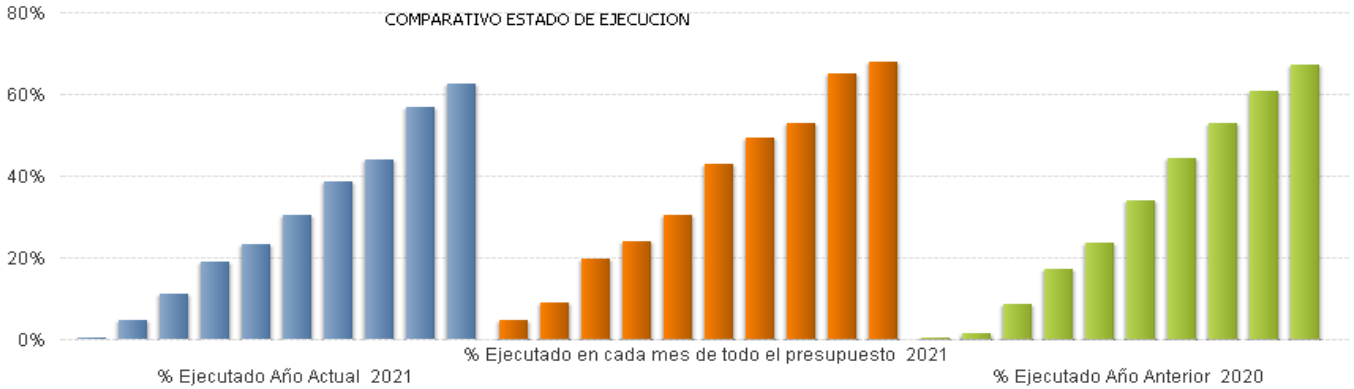


* Gasto no Ejecutado = Crédito Actual - Gastos Autorizados
* Gasto en Ejecución = Gastos Autorizado - Obligaciones Reconocidas
* Gasto Ejecutado = Obligaciones Reconocidas
* % = Gasto / Crédito Actual
* %(1) = Obligaciones reconocidas del mes en curso de todo el presupuesto / Crédito Actual de todo el presupuesto en el mes en curso
* %(2) = Obligaciones reconocidas del programa en el año anterior / Crédito Actual del programa en el año anterior

# INFORME Nº1: HOJA RESUMEN POR PROGRAMAS (Consolidado)

Centro : 1001 Sección : 14 Programa: 453B

Datos correspondientes de 01 - 01 - 2021 a 10 - 2021 INFRAESTRUCTURA DEL TRANSPORTE

## ESTADO DE EJECUCIÓN DEL PROGRAMA

| GASTO AUTORIZADO | % | GASTO DISPUESTO | % | OBLIGACIONES RECONOCIDAS | % |
|---|---|---|---|---|---|
| 6.854.020,40 | 53,59% | 6.854.020,40 | 53,59% | 3.918.071,44 | 30,63% |

## INDICADORES DE EJECUCIÓN DEL PROGRAMA

| NO EJECUTADO | % | EN EJECUCION | % | EJECUTADO | % | (1) | (2) |
|---|---|---|---|---|---|---|---|
| 5.936.599,56 | 46,41% | 2.935.948,96 | 22,95% | 3.918.071,44 | 30,63% | 65,97% | 48,62% |

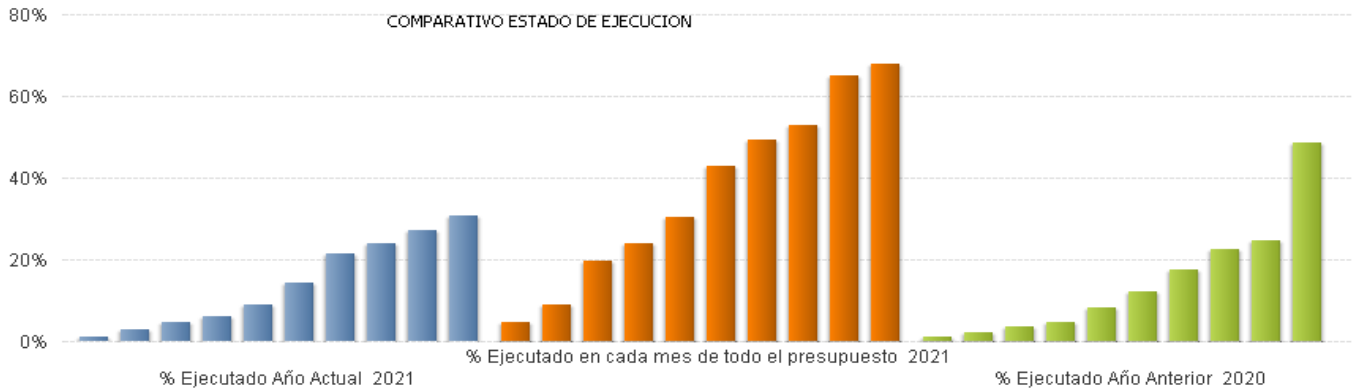


* Gasto no Ejecutado = Crédito Actual - Gastos Autorizados
* Gasto en Ejecución = Gastos Autorizado - Obligaciones Reconocidas
* Gasto Ejecutado = Obligaciones Reconocidas
* % = Gasto / Crédito Actual
* %(1) = Obligaciones reconocidas del mes en curso de todo el presupuesto / Crédito Actual de todo el presupuesto en el mes en curso
* %(2) = Obligaciones reconocidas del programa en el año anterior / Crédito Actual del programa en el año anterior

# INFORME Nº1: HOJA RESUMEN POR PROGRAMAS (Consolidado)

Centro : 1001 Sección : 14 Programa: 453M

Datos correspondientes de 01 - 01 - 2021 a 10 - 2021 CONTROL Y GESTIÓN DEL TRANSPORTE

## ESTADO DE EJECUCIÓN DEL PROGRAMA

| GASTO AUTORIZADO | % | GASTO DISPUESTO | % | OBLIGACIONES RECONOCIDAS | % |
|---|---|---|---|---|---|
| 4.171.980,95 | 66,33% | 3.645.980,95 | 57,97% | 3.577.566,50 | 56,88% |

## INDICADORES DE EJECUCIÓN DEL PROGRAMA

| NO EJECUTADO | % | EN EJECUCION | % | EJECUTADO | % | (1) | (2) |
|---|---|---|---|---|---|---|---|
| 2.117.292,05 | 33,67% | 594.414,45 | 9,45% | 3.577.566,50 | 56,88% | 65,97% | 51,85% |

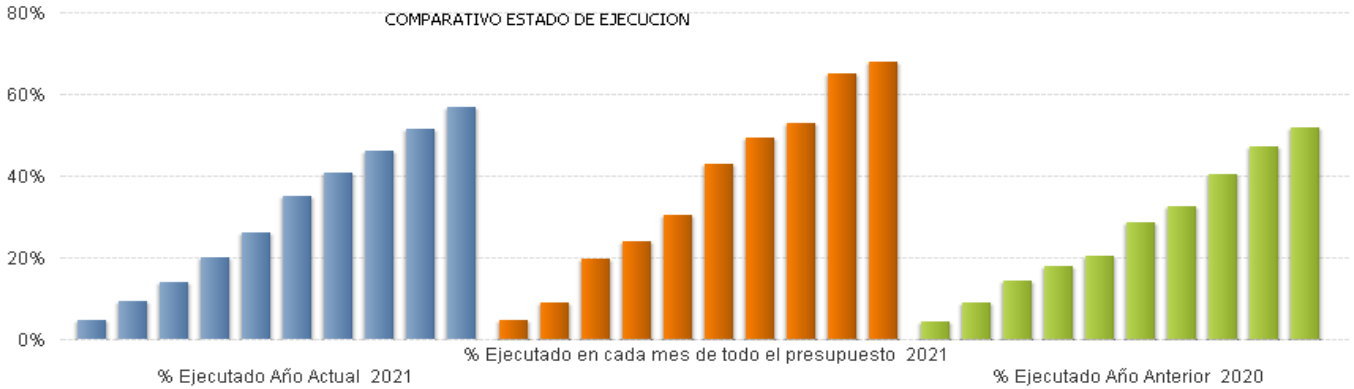


* Gasto no Ejecutado = Crédito Actual - Gastos Autorizados
* Gasto en Ejecución = Gastos Autorizado - Obligaciones Reconocidas
* Gasto Ejecutado = Obligaciones Reconocidas
* % = Gasto / Crédito Actual
* %(1) = Obligaciones reconocidas del mes en curso de todo el presupuesto / Crédito Actual de todo el presupuesto en el mes en curso
* %(2) = Obligaciones reconocidas del programa en el año anterior / Crédito Actual del programa en el año anterior

# INFORME Nº1: HOJA RESUMEN POR PROGRAMAS (Consolidado)

Centro : 1011 Sección : 14 Programa: 453N

Datos correspondientes de 01 - 01 - 2021 a 10 - 2021 PROGRAMACIÓN Y DESARROLLO DEL TRANSPORTE

## ESTADO DE EJECUCIÓN DEL PROGRAMA

| GASTO AUTORIZADO | % | GASTO DISPUESTO | % | OBLIGACIONES RECONOCIDAS | % |
|---|---|---|---|---|---|
| 1.155.539.896,26 | 82,88% | 1.154.639.905,63 | 82,81% | 1.146.613.014,12 | 82,24% |

## INDICADORES DE EJECUCIÓN DEL PROGRAMA

| NO EJECUTADO | % | EN EJECUCION | % | EJECUTADO | % | (1) | (2) |
|---|---|---|---|---|---|---|---|
| 238.771.060,74 | 17,12% | 8.926.882,14 | 0,64% | 1.146.613.014,12 | 82,24% | 65,97% | 78,67% |




* Gasto no Ejecutado = Crédito Actual - Gastos Autorizados
* Gasto en Ejecución = Gastos Autorizado - Obligaciones Reconocidas
* Gasto Ejecutado = Obligaciones Reconocidas
* % = Gasto / Crédito Actual
* %(1) = Obligaciones reconocidas del mes en curso de todo el presupuesto / Crédito Actual de todo el presupuesto en el mes en curso
* %(2) = Obligaciones reconocidas del programa en el año anterior / Crédito Actual del programa en el año anterior

# INFORME Nº1: HOJA RESUMEN POR PROGRAMAS (Consolidado)

Centro : 1001 Sección : 16 Programa: 456A

Datos correspondientes de 01 - 01 - 2021 a 10 - 2021 BIODIVERSIDAD Y RECURSOS NATURALES

## ESTADO DE EJECUCIÓN DEL PROGRAMA

| GASTO AUTORIZADO | % | GASTO DISPUESTO | % | OBLIGACIONES RECONOCIDAS | % |
|---|---|---|---|---|---|
| 29.763.663,65 | 87,19% | 28.813.663,65 | 84,41% | 20.665.894,31 | 60,54% |

## INDICADORES DE EJECUCIÓN DEL PROGRAMA

| NO EJECUTADO | % | EN EJECUCION | % | EJECUTADO | % | (1) | (2) |
|---|---|---|---|---|---|---|---|
| 4.373.235,21 | 12,81% | 9.097.769,34 | 26,65% | 20.665.894,31 | 60,54% | 65,97% | 58,95% |

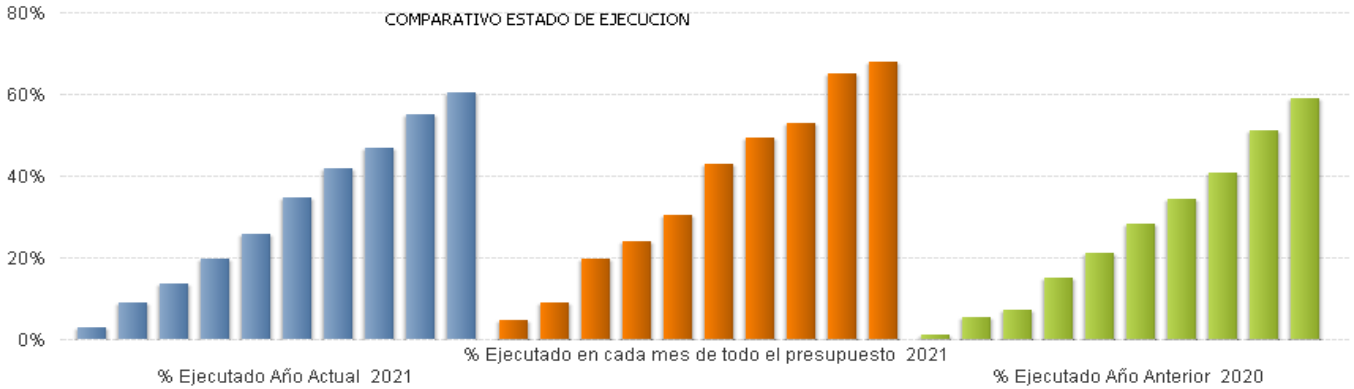


* Gasto no Ejecutado = Crédito Actual - Gastos Autorizados
* Gasto en Ejecución = Gastos Autorizado - Obligaciones Reconocidas
* Gasto Ejecutado = Obligaciones Reconocidas
* % = Gasto / Crédito Actual
* %(1) = Obligaciones reconocidas del mes en curso de todo el presupuesto / Crédito Actual de todo el presupuesto en el mes en curso
* %(2) = Obligaciones reconocidas del programa en el año anterior / Crédito Actual del programa en el año anterior

# INFORME Nº1: HOJA RESUMEN POR PROGRAMAS (Consolidado)

Centro : 1001 Sección : 16 Programa: 456B

Datos correspondientes de 01 - 01 - 2021 a 10 - 2021 SOSTENIBILIDAD Y CAMBIO CLIMÁTICO

## ESTADO DE EJECUCIÓN DEL PROGRAMA

| GASTO AUTORIZADO | % | GASTO DISPUESTO | % | OBLIGACIONES RECONOCIDAS | % |
|---|---|---|---|---|---|
| 6.201.955,03 | 71,21% | 6.201.955,03 | 71,21% | 5.384.864,76 | 61,83% |

## INDICADORES DE EJECUCIÓN DEL PROGRAMA

| NO EJECUTADO | % | EN EJECUCION | % | EJECUTADO | % | (1) | (2) |
|---|---|---|---|---|---|---|---|
| 2.506.934,57 | 28,79% | 817.090,27 | 9,38% | 5.384.864,76 | 61,83% | 65,97% | 22,58% |

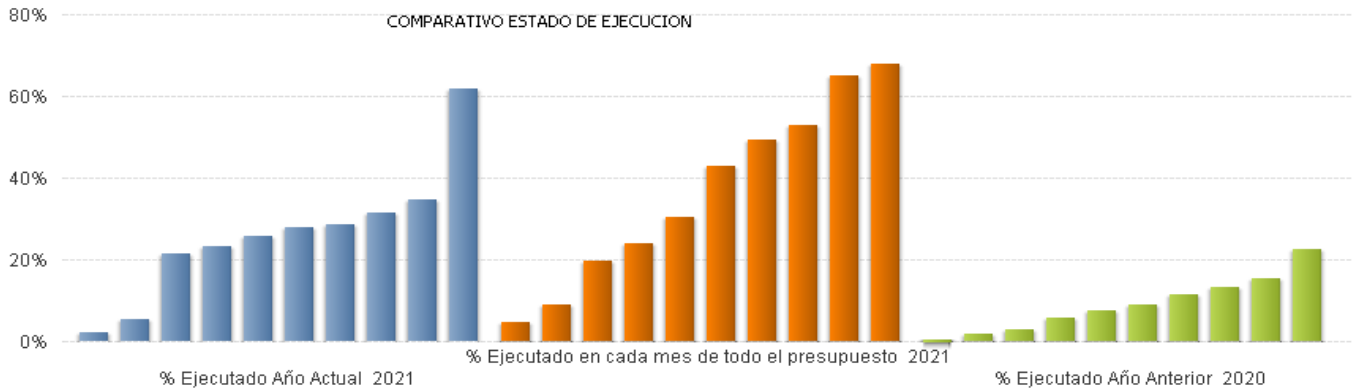


* Gasto no Ejecutado = Crédito Actual - Gastos Autorizados
* Gasto en Ejecución = Gastos Autorizado - Obligaciones Reconocidas
* Gasto Ejecutado = Obligaciones Reconocidas
* % = Gasto / Crédito Actual
* %(1) = Obligaciones reconocidas del mes en curso de todo el presupuesto / Crédito Actual de todo el presupuesto en el mes en curso
* %(2) = Obligaciones reconocidas del programa en el año anterior / Crédito Actual del programa en el año anterior

# INFORME Nº1: HOJA RESUMEN POR PROGRAMAS (Consolidado)

Centro : 1001 Sección : 16 Programa: 456M

Datos correspondientes de 01 - 01 - 2021 a 10 - 2021 DIR.Y GEST.ADM.MEDIO AMBIENTE,ORDENAC.TERRITORIO Y SOSTENIB

## ESTADO DE EJECUCIÓN DEL PROGRAMA

| GASTO AUTORIZADO | % | GASTO DISPUESTO | % | OBLIGACIONES RECONOCIDAS | % |
|---|---|---|---|---|---|
| 18.124.791,83 | 70,24% | 18.124.791,83 | 70,24% | 16.530.237,62 | 64,06% |

## INDICADORES DE EJECUCIÓN DEL PROGRAMA

| NO EJECUTADO | % | EN EJECUCION | % | EJECUTADO | % | (1) | (2) |
|---|---|---|---|---|---|---|---|
| 7.678.215,45 | 29,76% | 1.594.554,21 | 6,18% | 16.530.237,62 | 64,06% | 65,97% | 46,23% |

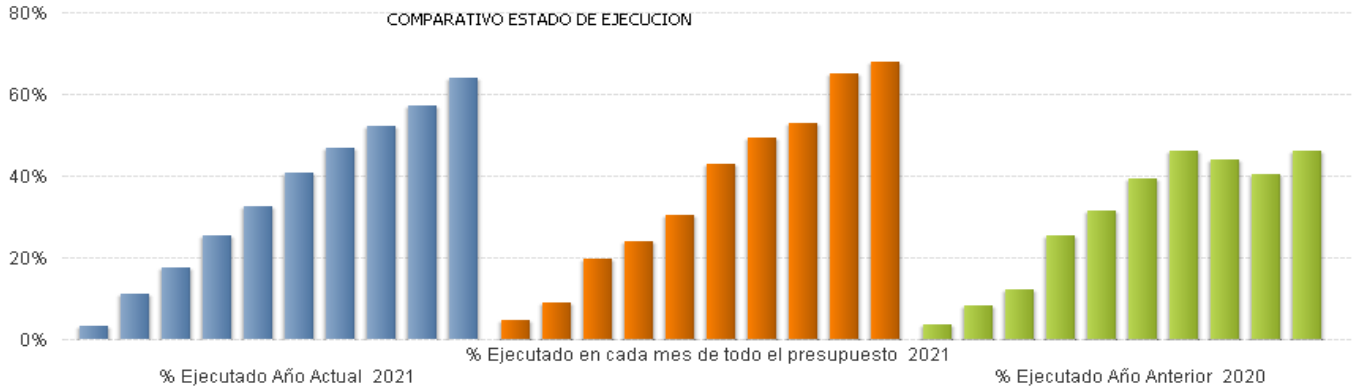


* Gasto no Ejecutado = Crédito Actual - Gastos Autorizados
* Gasto en Ejecución = Gastos Autorizado - Obligaciones Reconocidas
* Gasto Ejecutado = Obligaciones Reconocidas
* % = Gasto / Crédito Actual
* %(1) = Obligaciones reconocidas del mes en curso de todo el presupuesto / Crédito Actual de todo el presupuesto en el mes en curso
* %(2) = Obligaciones reconocidas del programa en el año anterior / Crédito Actual del programa en el año anterior

# INFORME Nº1: HOJA RESUMEN POR PROGRAMAS (Consolidado)

Centro : 1001 Sección : 16 Programa: 456N

Datos correspondientes de 01 - 01 - 2021 a 10 - 2021 ECONOMÍA CIRCULAR

## ESTADO DE EJECUCIÓN DEL PROGRAMA

| GASTO AUTORIZADO | % | GASTO DISPUESTO | % | OBLIGACIONES RECONOCIDAS | % |
|---|---|---|---|---|---|
| 20.561.349,95 | 48,79% | 18.051.158,46 | 42,84% | 12.647.104,50 | 30,01% |

## INDICADORES DE EJECUCIÓN DEL PROGRAMA

| NO EJECUTADO | % | EN EJECUCION | % | EJECUTADO | % | (1) | (2) |
|---|---|---|---|---|---|---|---|
| 21.578.875,20 | 51,21% | 7.914.245,45 | 18,78% | 12.647.104,50 | 30,01% | 65,97% | 22,25% |

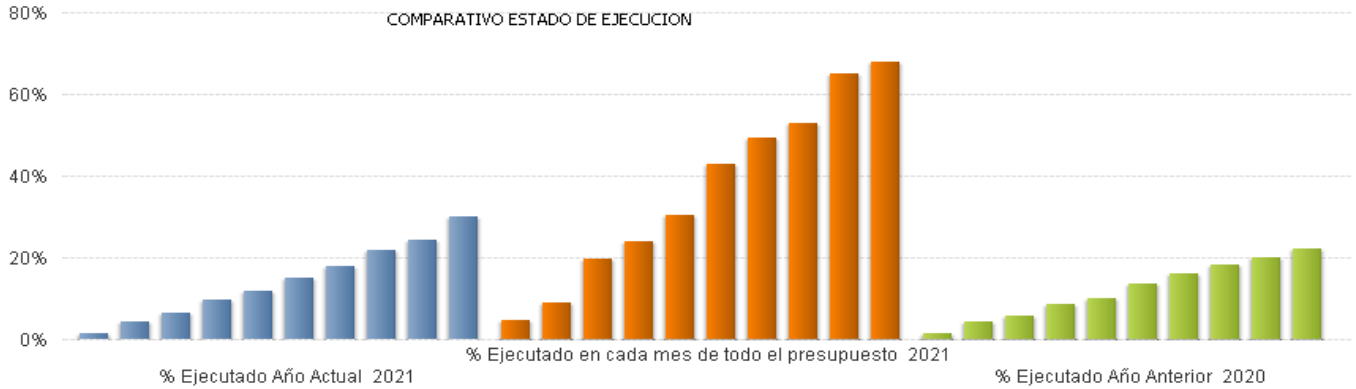


* Gasto no Ejecutado = Crédito Actual - Gastos Autorizados
* Gasto en Ejecución = Gastos Autorizado - Obligaciones Reconocidas
* Gasto Ejecutado = Obligaciones Reconocidas
* % = Gasto / Crédito Actual
* %(1) = Obligaciones reconocidas del mes en curso de todo el presupuesto / Crédito Actual de todo el presupuesto en el mes en curso
* %(2) = Obligaciones reconocidas del programa en el año anterior / Crédito Actual del programa en el año anterior

# INFORME Nº1: HOJA RESUMEN POR PROGRAMAS (Consolidado)

Centro : 1001 Sección : 13 Programa: 463A

Datos correspondientes de 01 - 01 - 2021 a 10 - 2021 COMPETITIVIDAD

## ESTADO DE EJECUCIÓN DEL PROGRAMA

| GASTO AUTORIZADO | % | GASTO DISPUESTO | % | OBLIGACIONES RECONOCIDAS | % |
|---|---|---|---|---|---|
| 35.724.967,40 | 93,76% | 34.822.754,10 | 91,39% | 30.126.349,33 | 79,07% |

## INDICADORES DE EJECUCIÓN DEL PROGRAMA

| NO EJECUTADO | % | EN EJECUCION | % | EJECUTADO | % | (1) | (2) |
|---|---|---|---|---|---|---|---|
| 2.378.000,84 | 6,24% | 5.598.618,07 | 14,69% | 30.126.349,33 | 79,07% | 65,97% | 26,46% |

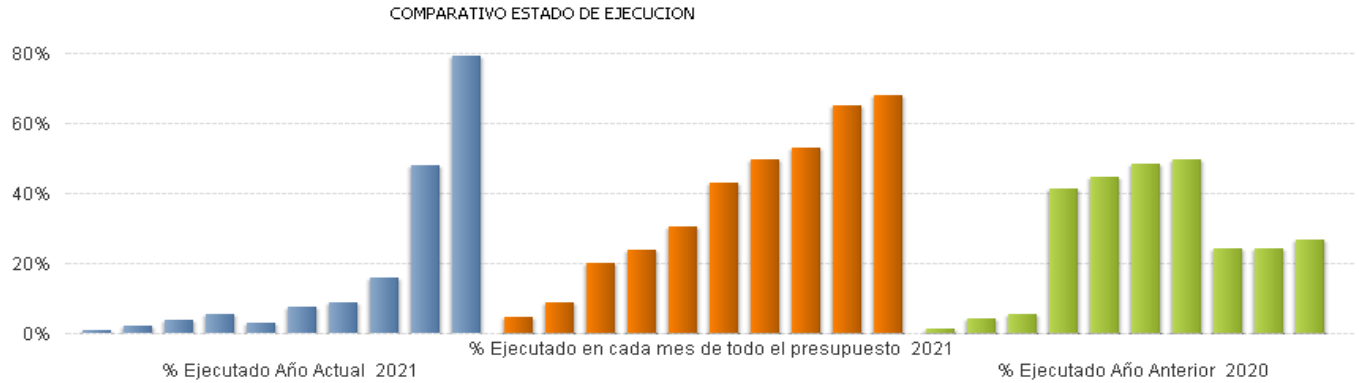


* Gasto no Ejecutado = Crédito Actual - Gastos Autorizados
* Gasto en Ejecución = Gastos Autorizado - Obligaciones Reconocidas
* Gasto Ejecutado = Obligaciones Reconocidas
* % = Gasto / Crédito Actual
* %(1) = Obligaciones reconocidas del mes en curso de todo el presupuesto / Crédito Actual de todo el presupuesto en el mes en curso
* %(2) = Obligaciones reconocidas del programa en el año anterior / Crédito Actual del programa en el año anterior

# INFORME Nº1: HOJA RESUMEN POR PROGRAMAS (Consolidado)

Centro : 1001 Sección : 06 Programa: 466A

Datos correspondientes de 01 - 01 - 2021 a 10 - 2021 INVESTIGACIÓN

## ESTADO DE EJECUCIÓN DEL PROGRAMA

| GASTO AUTORIZADO | % | GASTO DISPUESTO | % | OBLIGACIONES RECONOCIDAS | % |
|---|---|---|---|---|---|
| 95.718.120,44 | 75,58% | 82.803.018,39 | 65,39% | 59.748.704,52 | 47,18% |

## INDICADORES DE EJECUCIÓN DEL PROGRAMA

| NO EJECUTADO | % | EN EJECUCION | % | EJECUTADO | % | (1) | (2) |
|---|---|---|---|---|---|---|---|
| 30.919.646,33 | 24,42% | 35.969.415,92 | 28,40% | 59.748.704,52 | 47,18% | 65,97% | 46,11% |

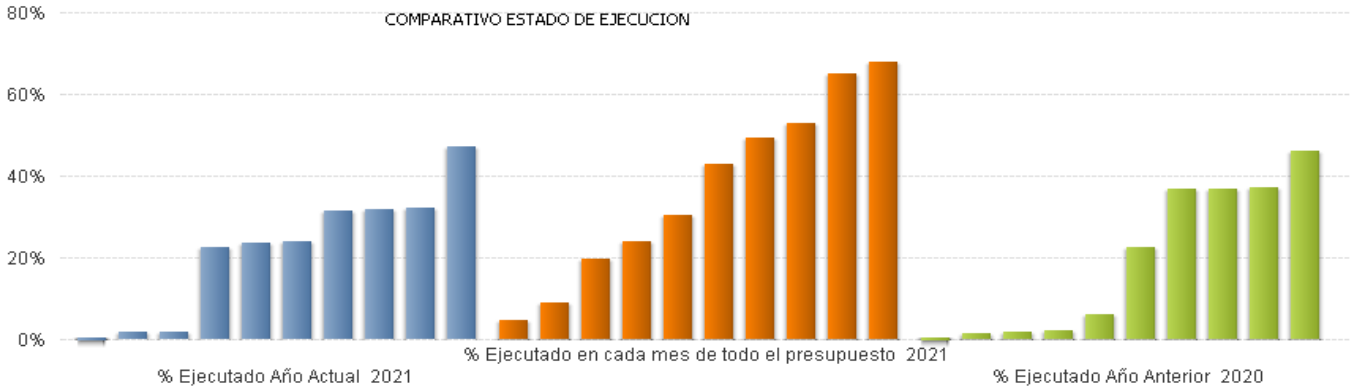


* Gasto no Ejecutado = Crédito Actual - Gastos Autorizados
* Gasto en Ejecución = Gastos Autorizado - Obligaciones Reconocidas
* Gasto Ejecutado = Obligaciones Reconocidas
* % = Gasto / Crédito Actual
* %(1) = Obligaciones reconocidas del mes en curso de todo el presupuesto / Crédito Actual de todo el presupuesto en el mes en curso
* %(2) = Obligaciones reconocidas del programa en el año anterior / Crédito Actual del programa en el año anterior

# INFORME Nº1: HOJA RESUMEN POR PROGRAMAS (Consolidado)

Centro : 1013 Sección : 16 Programa: 467A

Datos correspondientes de 01 - 01 - 2021 a 10 - 2021 INST.MADR.DE INVEST.Y DESARR.RURAL,AGRARIO Y ALIM.

## ESTADO DE EJECUCIÓN DEL PROGRAMA

| GASTO AUTORIZADO | % | GASTO DISPUESTO | % | OBLIGACIONES RECONOCIDAS | % |
|---|---|---|---|---|---|
| 19.211.868,58 | 75,13% | 15.594.910,56 | 60,99% | 13.894.723,95 | 54,34% |

## INDICADORES DE EJECUCIÓN DEL PROGRAMA

| NO EJECUTADO | % | EN EJECUCION | % | EJECUTADO | % | (1) | (2) |
|---|---|---|---|---|---|---|---|
| 6.358.382,92 | 24,87% | 5.317.144,63 | 20,79% | 13.894.723,95 | 54,34% | 65,97% | 55,78% |

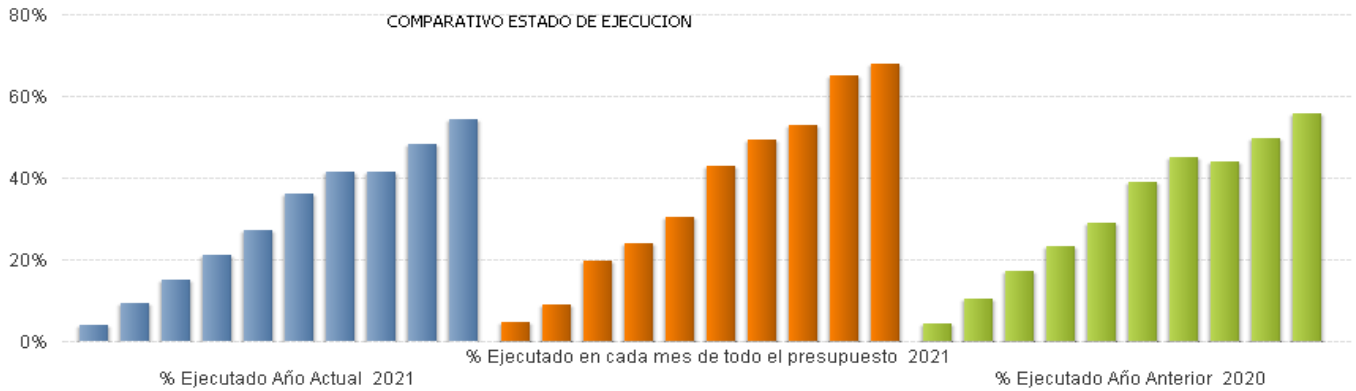


* Gasto no Ejecutado = Crédito Actual - Gastos Autorizados
* Gasto en Ejecución = Gastos Autorizado - Obligaciones Reconocidas
* Gasto Ejecutado = Obligaciones Reconocidas
* % = Gasto / Crédito Actual
* %(1) = Obligaciones reconocidas del mes en curso de todo el presupuesto / Crédito Actual de todo el presupuesto en el mes en curso
* %(2) = Obligaciones reconocidas del programa en el año anterior / Crédito Actual del programa en el año anterior

# INFORME Nº1: HOJA RESUMEN POR PROGRAMAS (Consolidado)

Centro : 1001 Sección : 13 Programa: 492A

Datos correspondientes de 01 - 01 - 2021 a 10 - 2021 CONSUMO

## ESTADO DE EJECUCIÓN DEL PROGRAMA

| GASTO AUTORIZADO | % | GASTO DISPUESTO | % | OBLIGACIONES RECONOCIDAS | % |
|---|---|---|---|---|---|
| 3.785.560,27 | 73,75% | 3.785.560,27 | 73,75% | 3.554.376,04 | 69,25% |

## INDICADORES DE EJECUCIÓN DEL PROGRAMA

| NO EJECUTADO | % | EN EJECUCION | % | EJECUTADO | % | (1) | (2) |
|---|---|---|---|---|---|---|---|
| 1.347.232,08 | 26,25% | 231.184,23 | 4,50% | 3.554.376,04 | 69,25% | 65,97% | 68,64% |

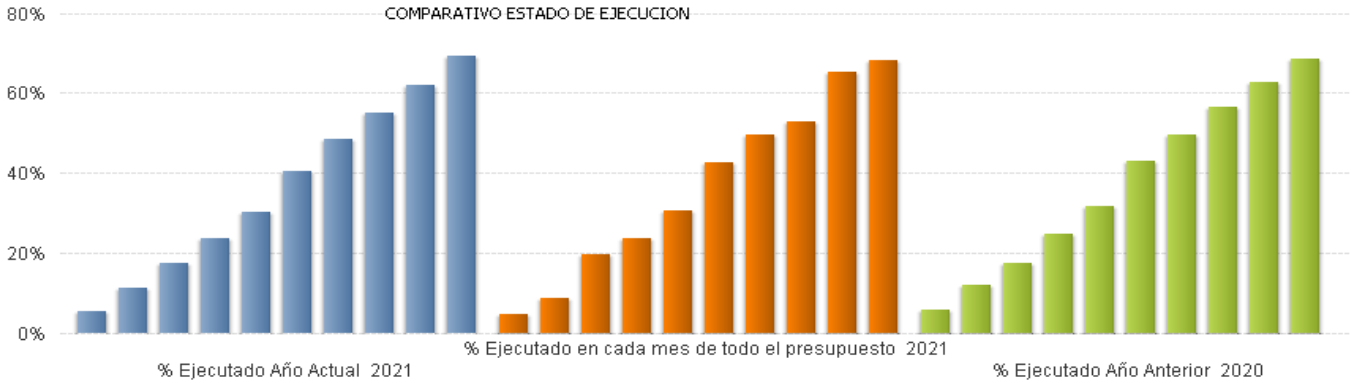


* Gasto no Ejecutado = Crédito Actual - Gastos Autorizados
* Gasto en Ejecución = Gastos Autorizado - Obligaciones Reconocidas
* Gasto Ejecutado = Obligaciones Reconocidas
* % = Gasto / Crédito Actual
* %(1) = Obligaciones reconocidas del mes en curso de todo el presupuesto / Crédito Actual de todo el presupuesto en el mes en curso
* %(2) = Obligaciones reconocidas del programa en el año anterior / Crédito Actual del programa en el año anterior

# INFORME Nº1: HOJA RESUMEN POR PROGRAMAS (Consolidado)

Centro : 1001 Sección : 13 Programa: 492B

Datos correspondientes de 01 - 01 - 2021 a 10 - 2021 ARBITRAJE DE CONSUMO

## ESTADO DE EJECUCIÓN DEL PROGRAMA

| GASTO AUTORIZADO | % | GASTO DISPUESTO | % | OBLIGACIONES RECONOCIDAS | % |
|---|---|---|---|---|---|
| 1.076.709,86 | 69,08% | 1.076.709,86 | 69,08% | 958.862,78 | 61,52% |

## INDICADORES DE EJECUCIÓN DEL PROGRAMA

| NO EJECUTADO | % | EN EJECUCION | % | EJECUTADO | % | (1) | (2) |
|---|---|---|---|---|---|---|---|
| 481.848,32 | 30,92% | 117.847,08 | 7,56% | 958.862,78 | 61,52% | 65,97% | 60,15% |

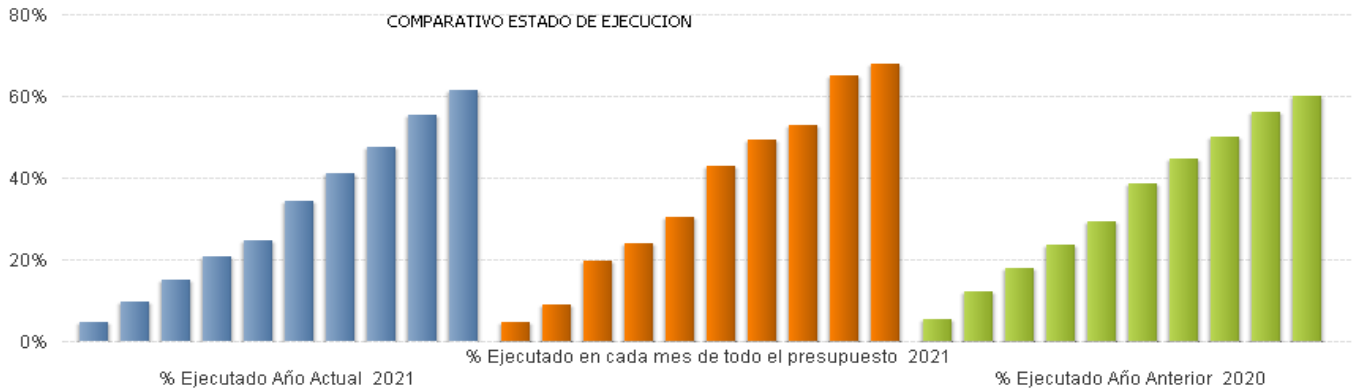


* Gasto no Ejecutado = Crédito Actual - Gastos Autorizados
* Gasto en Ejecución = Gastos Autorizado - Obligaciones Reconocidas
* Gasto Ejecutado = Obligaciones Reconocidas
* % = Gasto / Crédito Actual
* %(1) = Obligaciones reconocidas del mes en curso de todo el presupuesto / Crédito Actual de todo el presupuesto en el mes en curso
* %(2) = Obligaciones reconocidas del programa en el año anterior / Crédito Actual del programa en el año anterior

# INFORME Nº1: HOJA RESUMEN POR PROGRAMAS (Consolidado)

Centro : Sección : 20 Programa: 494M

Datos correspondientes de 01 - 01 - 2021 a 10 - 2021 TRABAJO

## ESTADO DE EJECUCIÓN DEL PROGRAMA

| GASTO AUTORIZADO | % | GASTO DISPUESTO | % | OBLIGACIONES RECONOCIDAS | % |
|---|---|---|---|---|---|
| 20.958.074,89 | 71,93% | 20.958.074,89 | 71,93% | 15.857.868,62 | 54,42% |

## INDICADORES DE EJECUCIÓN DEL PROGRAMA

| NO EJECUTADO | % | EN EJECUCION | % | EJECUTADO | % | (1) | (2) |
|---|---|---|---|---|---|---|---|
| 8.180.672,86 | 28,07% | 5.100.206,27 | 17,50% | 15.857.868,62 | 54,42% | 65,97% | 56,17% |

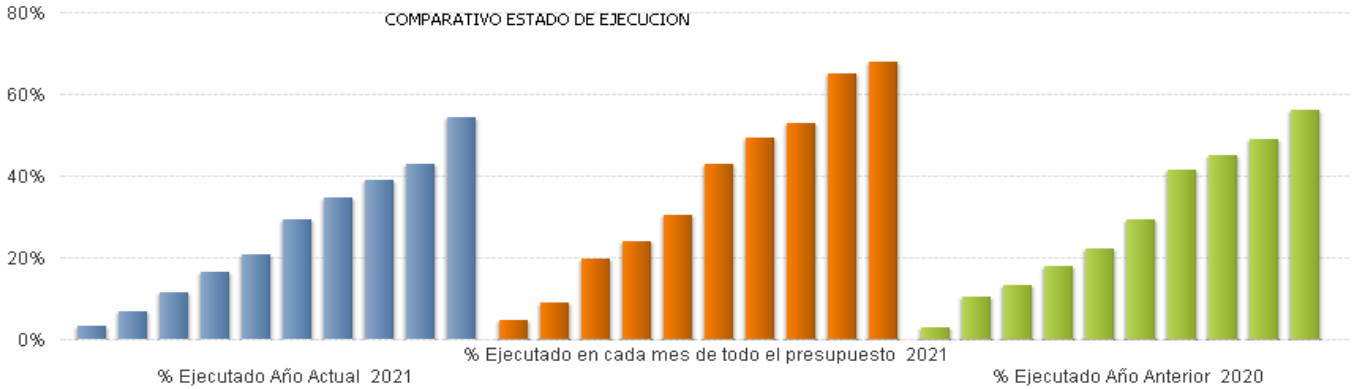


* Gasto no Ejecutado = Crédito Actual - Gastos Autorizados
* Gasto en Ejecución = Gastos Autorizado - Obligaciones Reconocidas
* Gasto Ejecutado = Obligaciones Reconocidas
* % = Gasto / Crédito Actual
* %(1) = Obligaciones reconocidas del mes en curso de todo el presupuesto / Crédito Actual de todo el presupuesto en el mes en curso
* %(2) = Obligaciones reconocidas del programa en el año anterior / Crédito Actual del programa en el año anterior

# INFORME Nº1: HOJA RESUMEN POR PROGRAMAS (Consolidado)

Centro : A002 Sección : 01 Programa: 911N

Datos correspondientes de 01 - 01 - 2021 a 10 - 2021 ACTIVIDAD LEGISLATIVA

## ESTADO DE EJECUCIÓN DEL PROGRAMA

| GASTO AUTORIZADO | % | GASTO DISPUESTO | % | OBLIGACIONES RECONOCIDAS | % |
|---|---|---|---|---|---|
| 27.785.436,45 | 52,20% | 27.636.243,44 | 51,92% | 25.166.137,77 | 47,28% |

## INDICADORES DE EJECUCIÓN DEL PROGRAMA

| NO EJECUTADO | % | EN EJECUCION | % | EJECUTADO | % | (1) | (2) |
|---|---|---|---|---|---|---|---|
| 25.439.523,91 | 47,80% | 2.619.298,68 | 4,92% | 25.166.137,77 | 47,28% | 65,97% | 52,83% |

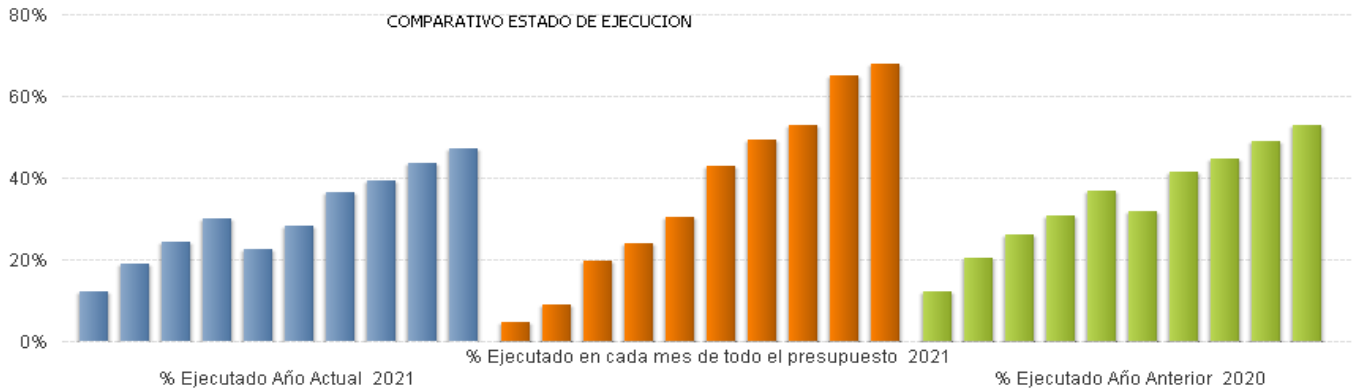


* Gasto no Ejecutado = Crédito Actual - Gastos Autorizados
* Gasto en Ejecución = Gastos Autorizado - Obligaciones Reconocidas
* Gasto Ejecutado = Obligaciones Reconocidas
* % = Gasto / Crédito Actual
* %(1) = Obligaciones reconocidas del mes en curso de todo el presupuesto / Crédito Actual de todo el presupuesto en el mes en curso
* %(2) = Obligaciones reconocidas del programa en el año anterior / Crédito Actual del programa en el año anterior

# INFORME Nº1: HOJA RESUMEN POR PROGRAMAS (Consolidado)

Centro : A003 Sección : 02 Programa: 911O

Datos correspondientes de 01 - 01 - 2021 a 10 - 2021 CÁMARA DE CUENTAS

## ESTADO DE EJECUCIÓN DEL PROGRAMA

| GASTO AUTORIZADO | % | GASTO DISPUESTO | % | OBLIGACIONES RECONOCIDAS | % |
|---|---|---|---|---|---|
| 6.435.656,58 | 72,85% | 6.435.277,97 | 72,84% | 6.095.958,30 | 69,00% |

## INDICADORES DE EJECUCIÓN DEL PROGRAMA

| NO EJECUTADO | % | EN EJECUCION | % | EJECUTADO | % | (1) | (2) |
|---|---|---|---|---|---|---|---|
| 2.398.883,42 | 27,15% | 339.698,28 | 3,85% | 6.095.958,30 | 69,00% | 65,97% | 69,41% |

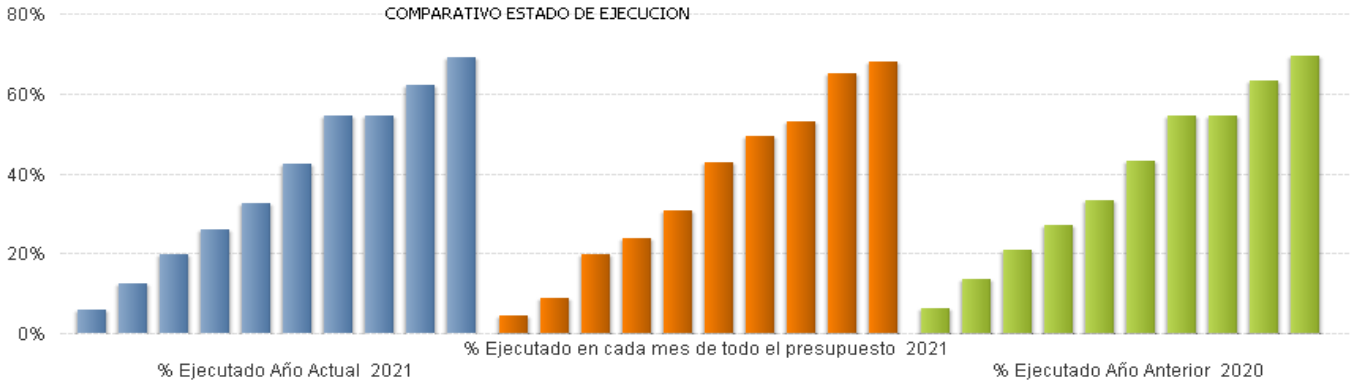


* Gasto no Ejecutado = Crédito Actual - Gastos Autorizados
* Gasto en Ejecución = Gastos Autorizado - Obligaciones Reconocidas
* Gasto Ejecutado = Obligaciones Reconocidas
* % = Gasto / Crédito Actual
* %(1) = Obligaciones reconocidas del mes en curso de todo el presupuesto / Crédito Actual de todo el presupuesto en el mes en curso
* %(2) = Obligaciones reconocidas del programa en el año anterior / Crédito Actual del programa en el año anterior

# INFORME Nº1: HOJA RESUMEN POR PROGRAMAS (Consolidado)

Centro : 1001 Sección : 03 Programa: 912M

Datos correspondientes de 01 - 01 - 2021 a 10 - 2021 ASESORAMIENTO A LA PRESIDENCIA

## ESTADO DE EJECUCIÓN DEL PROGRAMA

| GASTO AUTORIZADO | % | GASTO DISPUESTO | % | OBLIGACIONES RECONOCIDAS | % |
|---|---|---|---|---|---|
| 1.178.347,41 | 75,23% | 1.178.347,41 | 75,23% | 1.176.003,34 | 75,08% |

## INDICADORES DE EJECUCIÓN DEL PROGRAMA

| NO EJECUTADO | % | EN EJECUCION | % | EJECUTADO | % | (1) | (2) |
|---|---|---|---|---|---|---|---|
| 388.049,47 | 24,77% | 2.344,07 | 0,15% | 1.176.003,34 | 75,08% | 65,97% | 75,45% |

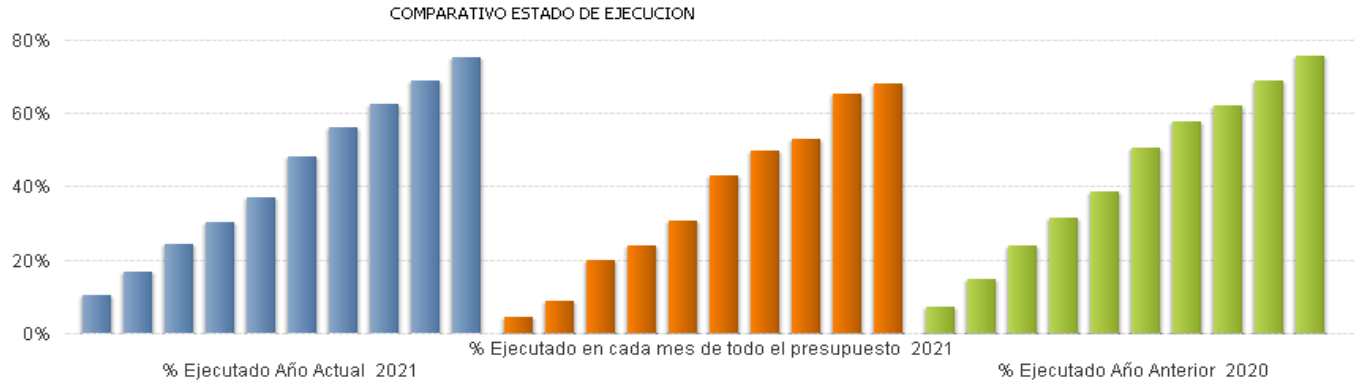


* Gasto no Ejecutado = Crédito Actual - Gastos Autorizados
* Gasto en Ejecución = Gastos Autorizado - Obligaciones Reconocidas
* Gasto Ejecutado = Obligaciones Reconocidas
* % = Gasto / Crédito Actual
* %(1) = Obligaciones reconocidas del mes en curso de todo el presupuesto / Crédito Actual de todo el presupuesto en el mes en curso
* %(2) = Obligaciones reconocidas del programa en el año anterior / Crédito Actual del programa en el año anterior

# INFORME Nº1: HOJA RESUMEN POR PROGRAMAS (Consolidado)

Centro : 1001 Sección : 12 Programa: 921M

Datos correspondientes de 01 - 01 - 2021 a 10 - 2021 GESTIÓN DE RECURSOS HUMANOS

## ESTADO DE EJECUCIÓN DEL PROGRAMA

| GASTO AUTORIZADO | % | GASTO DISPUESTO | % | OBLIGACIONES RECONOCIDAS | % |
|---|---|---|---|---|---|
| 3.748.698,81 | 59,53% | 3.748.698,81 | 59,53% | 3.748.698,81 | 59,53% |

## INDICADORES DE EJECUCIÓN DEL PROGRAMA

| NO EJECUTADO | % | EN EJECUCION | % | EJECUTADO | % | (1) | (2) |
|---|---|---|---|---|---|---|---|
| 2.547.972,60 | 40,47% | 0,00 | 0,00% | 3.748.698,81 | 59,53% | 65,97% | 58,26% |

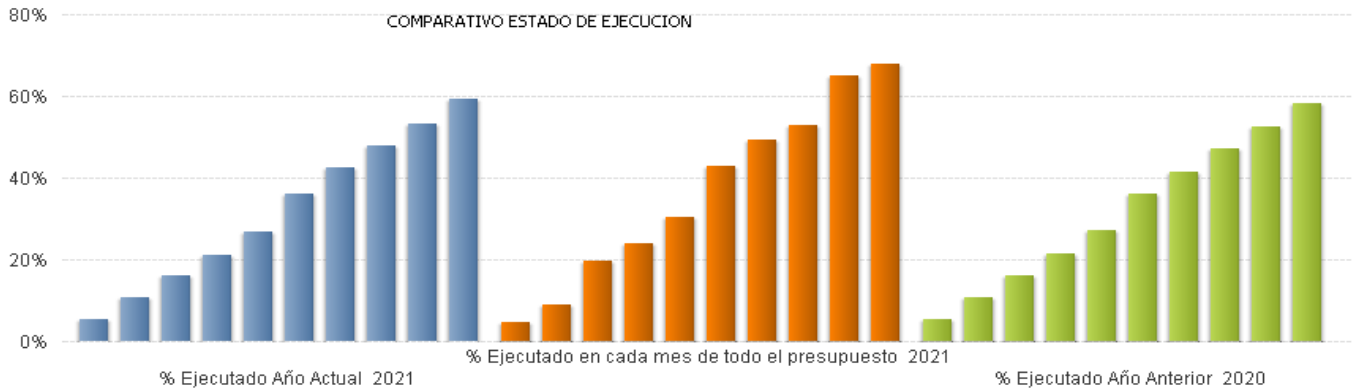


* Gasto no Ejecutado = Crédito Actual - Gastos Autorizados
* Gasto en Ejecución = Gastos Autorizado - Obligaciones Reconocidas
* Gasto Ejecutado = Obligaciones Reconocidas
* % = Gasto / Crédito Actual
* %(1) = Obligaciones reconocidas del mes en curso de todo el presupuesto / Crédito Actual de todo el presupuesto en el mes en curso
* %(2) = Obligaciones reconocidas del programa en el año anterior / Crédito Actual del programa en el año anterior

# INFORME Nº1: HOJA RESUMEN POR PROGRAMAS (Consolidado)

Centro : 1001 Sección : 12 Programa: 921N

Datos correspondientes de 01 - 01 - 2021 a 10 - 2021 FUNCIÓN PÚBLICA

## ESTADO DE EJECUCIÓN DEL PROGRAMA

| GASTO AUTORIZADO | % | GASTO DISPUESTO | % | OBLIGACIONES RECONOCIDAS | % |
|---|---|---|---|---|---|
| 11.594.498,68 | 71,00% | 10.360.683,87 | 63,44% | 9.497.567,28 | 58,16% |

## INDICADORES DE EJECUCIÓN DEL PROGRAMA

| NO EJECUTADO | % | EN EJECUCION | % | EJECUTADO | % | (1) | (2) |
|---|---|---|---|---|---|---|---|
| 4.736.313,42 | 29,00% | 2.096.931,40 | 12,84% | 9.497.567,28 | 58,16% | 65,97% | 46,51% |

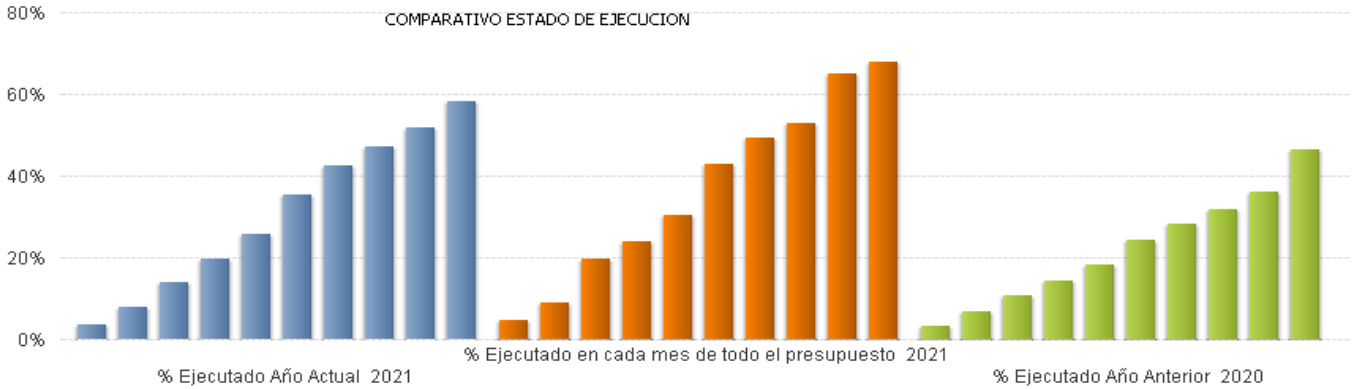


* Gasto no Ejecutado = Crédito Actual - Gastos Autorizados
* Gasto en Ejecución = Gastos Autorizado - Obligaciones Reconocidas
* Gasto Ejecutado = Obligaciones Reconocidas
* % = Gasto / Crédito Actual
* %(1) = Obligaciones reconocidas del mes en curso de todo el presupuesto / Crédito Actual de todo el presupuesto en el mes en curso
* %(2) = Obligaciones reconocidas del programa en el año anterior / Crédito Actual del programa en el año anterior

# INFORME Nº1: HOJA RESUMEN POR PROGRAMAS (Consolidado)

Centro : 1001 Sección : 11 Programa: 921Q

Datos correspondientes de 01 - 01 - 2021 a 10 - 2021 OFICINA DE COMUNICACIÓN DEL GOBIERNO

## ESTADO DE EJECUCIÓN DEL PROGRAMA

| GASTO AUTORIZADO | % | GASTO DISPUESTO | % | OBLIGACIONES RECONOCIDAS | % |
|---|---|---|---|---|---|
| 3.231.209,36 | 71,84% | 3.231.209,36 | 71,84% | 3.127.616,69 | 69,54% |

## INDICADORES DE EJECUCIÓN DEL PROGRAMA

| NO EJECUTADO | % | EN EJECUCION | % | EJECUTADO | % | (1) | (2) |
|---|---|---|---|---|---|---|---|
| 1.266.677,66 | 28,16% | 103.592,67 | 2,30% | 3.127.616,69 | 69,54% | 65,97% | 67,77% |

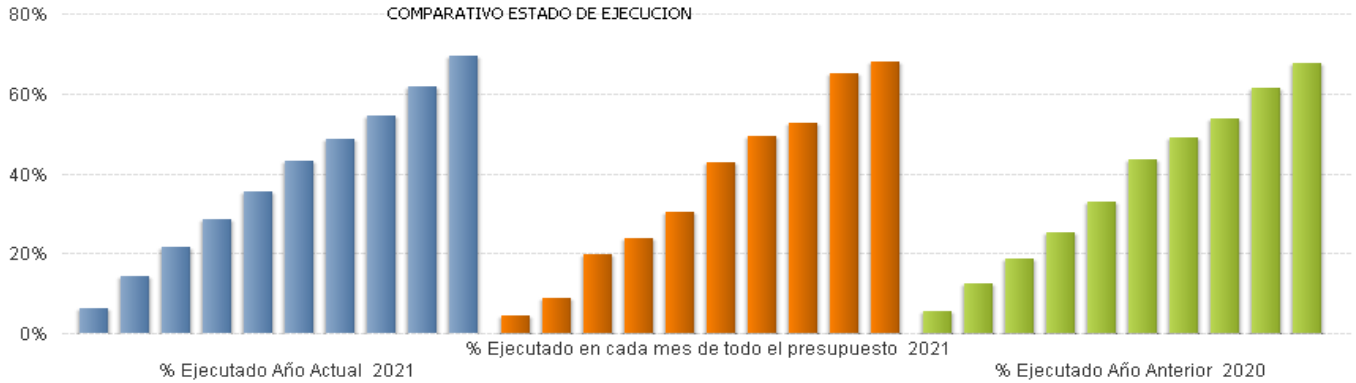


* Gasto no Ejecutado = Crédito Actual - Gastos Autorizados
* Gasto en Ejecución = Gastos Autorizado - Obligaciones Reconocidas
* Gasto Ejecutado = Obligaciones Reconocidas
* % = Gasto / Crédito Actual
* %(1) = Obligaciones reconocidas del mes en curso de todo el presupuesto / Crédito Actual de todo el presupuesto en el mes en curso
* %(2) = Obligaciones reconocidas del programa en el año anterior / Crédito Actual del programa en el año anterior

# INFORME Nº1: HOJA RESUMEN POR PROGRAMAS (Consolidado)

Centro : 1012 Sección : 09 Programa: 921R

Datos correspondientes de 01 - 01 - 2021 a 10 - 2021 BOLETÍN OFICIAL DE LA COMUNIDAD DE MADRID

## ESTADO DE EJECUCIÓN DEL PROGRAMA

| GASTO AUTORIZADO | % | GASTO DISPUESTO | % | OBLIGACIONES RECONOCIDAS | % |
|---|---|---|---|---|---|
| 4.849.956,35 | 64,07% | 4.849.956,35 | 64,07% | 4.676.277,19 | 61,78% |

## INDICADORES DE EJECUCIÓN DEL PROGRAMA

| NO EJECUTADO | % | EN EJECUCION | % | EJECUTADO | % | (1) | (2) |
|---|---|---|---|---|---|---|---|
| 2.719.762,97 | 35,93% | 173.679,16 | 2,29% | 4.676.277,19 | 61,78% | 65,97% | 61,82% |

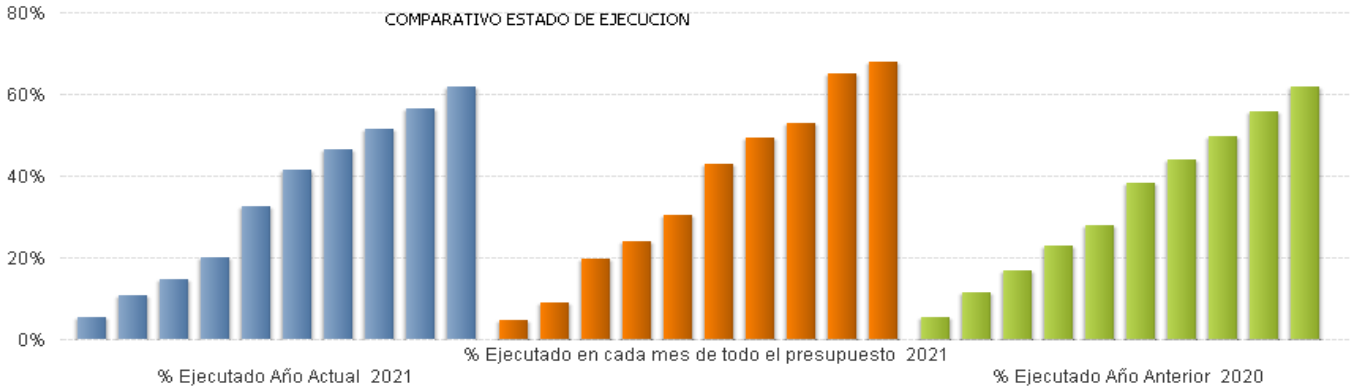


* Gasto no Ejecutado = Crédito Actual - Gastos Autorizados
* Gasto en Ejecución = Gastos Autorizado - Obligaciones Reconocidas
* Gasto Ejecutado = Obligaciones Reconocidas
* % = Gasto / Crédito Actual
* %(1) = Obligaciones reconocidas del mes en curso de todo el presupuesto / Crédito Actual de todo el presupuesto en el mes en curso
* %(2) = Obligaciones reconocidas del programa en el año anterior / Crédito Actual del programa en el año anterior

# INFORME Nº1: HOJA RESUMEN POR PROGRAMAS (Consolidado)

Centro : 1001 Sección : 11 Programa: 921S

Datos correspondientes de 01 - 01 - 2021 a 10 - 2021 DEFENSA JURÍDICA

## ESTADO DE EJECUCIÓN DEL PROGRAMA

| GASTO AUTORIZADO | % | GASTO DISPUESTO | % | OBLIGACIONES RECONOCIDAS | % |
|---|---|---|---|---|---|
| 4.900.899,81 | 61,77% | 4.900.899,81 | 61,77% | 4.897.269,99 | 61,73% |

## INDICADORES DE EJECUCIÓN DEL PROGRAMA

| NO EJECUTADO | % | EN EJECUCION | % | EJECUTADO | % | (1) | (2) |
|---|---|---|---|---|---|---|---|
| 3.032.759,60 | 38,23% | 3.629,82 | 0,05% | 4.897.269,99 | 61,73% | 65,97% | 63,67% |

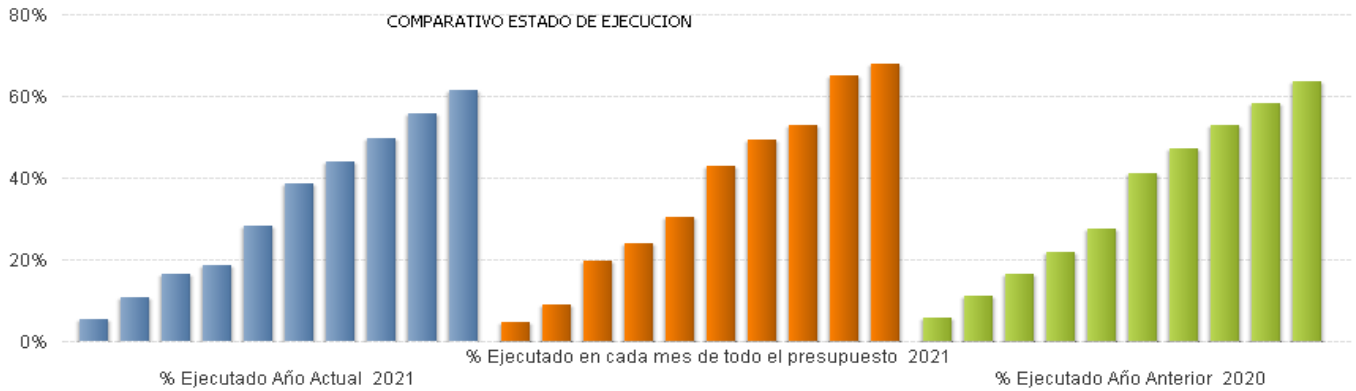


* Gasto no Ejecutado = Crédito Actual - Gastos Autorizados
* Gasto en Ejecución = Gastos Autorizado - Obligaciones Reconocidas
* Gasto Ejecutado = Obligaciones Reconocidas
* % = Gasto / Crédito Actual
* %(1) = Obligaciones reconocidas del mes en curso de todo el presupuesto / Crédito Actual de todo el presupuesto en el mes en curso
* %(2) = Obligaciones reconocidas del programa en el año anterior / Crédito Actual del programa en el año anterior

# INFORME Nº1: HOJA RESUMEN POR PROGRAMAS (Consolidado)

Centro : 1001 Sección : 09 Programa: 921T

Datos correspondientes de 01 - 01 - 2021 a 10 - 2021 GOBIERNO ABIERTO Y ATENCIÓN AL CIUDADANO

## ESTADO DE EJECUCIÓN DEL PROGRAMA

| GASTO AUTORIZADO | % | GASTO DISPUESTO | % | OBLIGACIONES RECONOCIDAS | % |
|---|---|---|---|---|---|
| 5.514.661,11 | 67,73% | 5.514.661,11 | 67,73% | 4.226.145,93 | 51,91% |

## INDICADORES DE EJECUCIÓN DEL PROGRAMA

| NO EJECUTADO | % | EN EJECUCION | % | EJECUTADO | % | (1) | (2) |
|---|---|---|---|---|---|---|---|
| 2.627.053,79 | 32,27% | 1.288.515,18 | 15,83% | 4.226.145,93 | 51,91% | 65,97% | 60,44% |

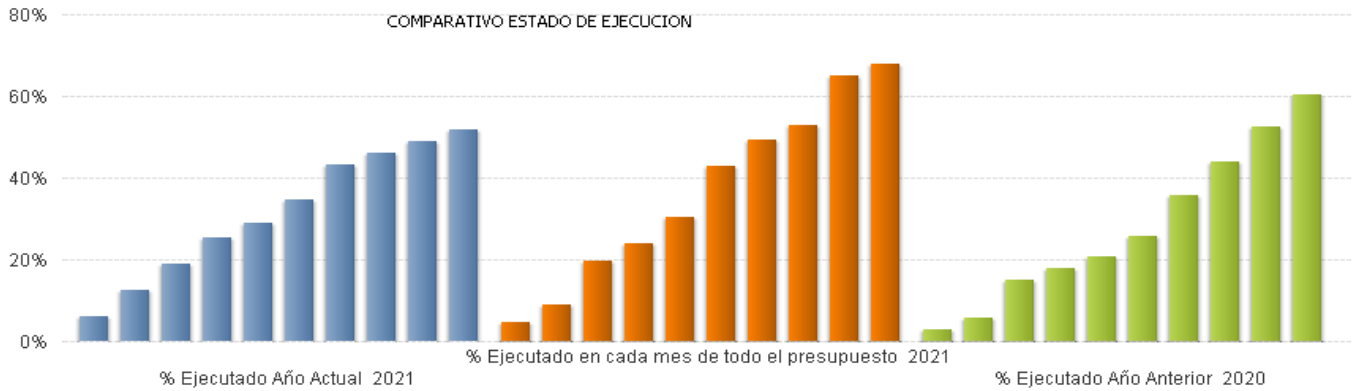


* Gasto no Ejecutado = Crédito Actual - Gastos Autorizados
* Gasto en Ejecución = Gastos Autorizado - Obligaciones Reconocidas
* Gasto Ejecutado = Obligaciones Reconocidas
* % = Gasto / Crédito Actual
* %(1) = Obligaciones reconocidas del mes en curso de todo el presupuesto / Crédito Actual de todo el presupuesto en el mes en curso
* %(2) = Obligaciones reconocidas del programa en el año anterior / Crédito Actual del programa en el año anterior

# INFORME Nº1: HOJA RESUMEN POR PROGRAMAS (Consolidado)

Centro : 1001 Sección : 11 Programa: 921U

Datos correspondientes de 01 - 01 - 2021 a 10 - 2021 ASUNTOS EUROPEOS

## ESTADO DE EJECUCIÓN DEL PROGRAMA

| GASTO AUTORIZADO | % | GASTO DISPUESTO | % | OBLIGACIONES RECONOCIDAS | % |
|---|---|---|---|---|---|
| 1.811.910,75 | 58,77% | 1.715.888,39 | 55,66% | 1.451.714,31 | 47,09% |

## INDICADORES DE EJECUCIÓN DEL PROGRAMA

| NO EJECUTADO | % | EN EJECUCION | % | EJECUTADO | % | (1) | (2) |
|---|---|---|---|---|---|---|---|
| 1.271.144,40 | 41,23% | 360.196,44 | 11,68% | 1.451.714,31 | 47,09% | 65,97% | 44,96% |

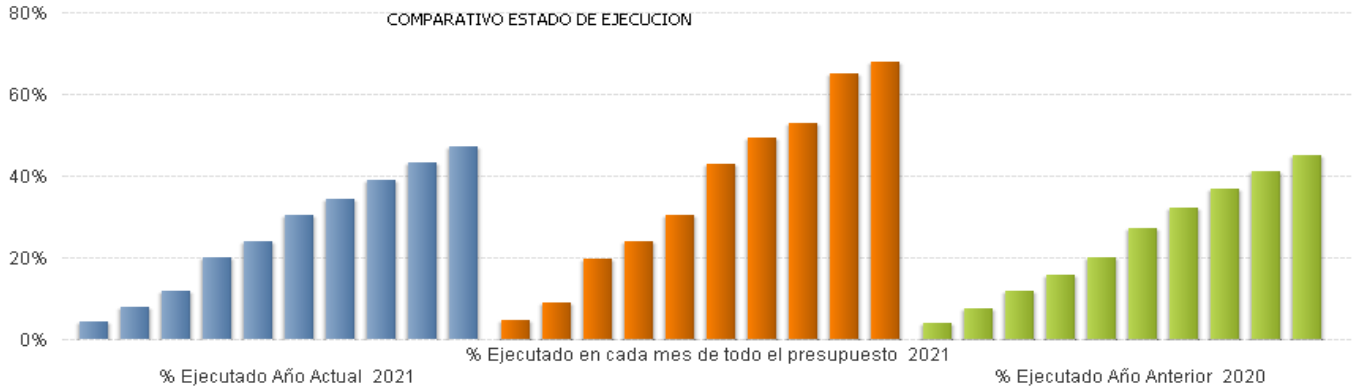


* Gasto no Ejecutado = Crédito Actual - Gastos Autorizados
* Gasto en Ejecución = Gastos Autorizado - Obligaciones Reconocidas
* Gasto Ejecutado = Obligaciones Reconocidas
* % = Gasto / Crédito Actual
* %(1) = Obligaciones reconocidas del mes en curso de todo el presupuesto / Crédito Actual de todo el presupuesto en el mes en curso
* %(2) = Obligaciones reconocidas del programa en el año anterior / Crédito Actual del programa en el año anterior

# INFORME Nº1: HOJA RESUMEN POR PROGRAMAS (Consolidado)

Centro : 1001 Sección : 12 Programa: 921V

Datos correspondientes de 01 - 01 - 2021 a 10 - 2021 COORDINACIÓN DE FONDOS EUROPEOS

## ESTADO DE EJECUCIÓN DEL PROGRAMA

| GASTO AUTORIZADO | % | GASTO DISPUESTO | % | OBLIGACIONES RECONOCIDAS | % |
|---|---|---|---|---|---|
| 809.817,56 | 56,60% | 809.817,56 | 56,60% | 564.238,23 | 39,43% |

## INDICADORES DE EJECUCIÓN DEL PROGRAMA

| NO EJECUTADO | % | EN EJECUCION | % | EJECUTADO | % | (1) | (2) |
|---|---|---|---|---|---|---|---|
| 621.057,65 | 43,40% | 245.579,33 | 17,16% | 564.238,23 | 39,43% | 65,97% | 60,01% |

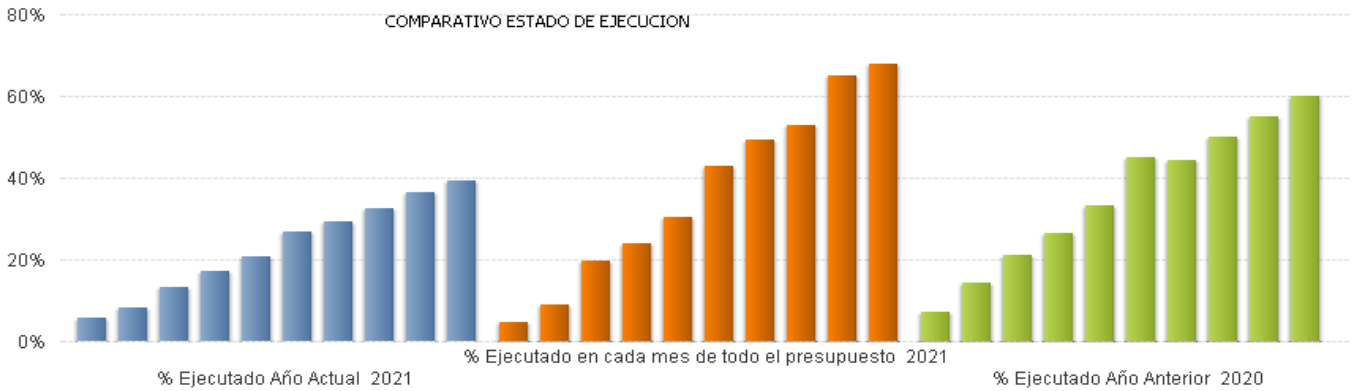


* Gasto no Ejecutado = Crédito Actual - Gastos Autorizados
* Gasto en Ejecución = Gastos Autorizado - Obligaciones Reconocidas
* Gasto Ejecutado = Obligaciones Reconocidas
* % = Gasto / Crédito Actual
* %(1) = Obligaciones reconocidas del mes en curso de todo el presupuesto / Crédito Actual de todo el presupuesto en el mes en curso
* %(2) = Obligaciones reconocidas del programa en el año anterior / Crédito Actual del programa en el año anterior

# INFORME Nº1: HOJA RESUMEN POR PROGRAMAS (Consolidado)

Centro : 1001 Sección : 09 Programa: 921X

Datos correspondientes de 01 - 01 - 2021 a 10 - 2021 COMISIÓN JURÍDICA ASESORA

## ESTADO DE EJECUCIÓN DEL PROGRAMA

| GASTO AUTORIZADO | % | GASTO DISPUESTO | % | OBLIGACIONES RECONOCIDAS | % |
|---|---|---|---|---|---|
| 945.402,66 | 75,34% | 945.402,66 | 75,34% | 945.402,66 | 75,34% |

## INDICADORES DE EJECUCIÓN DEL PROGRAMA

| NO EJECUTADO | % | EN EJECUCION | % | EJECUTADO | % | (1) | (2) |
|---|---|---|---|---|---|---|---|
| 309.372,34 | 24,66% | 0,00 | 0,00% | 945.402,66 | 75,34% | 65,97% | 63,13% |

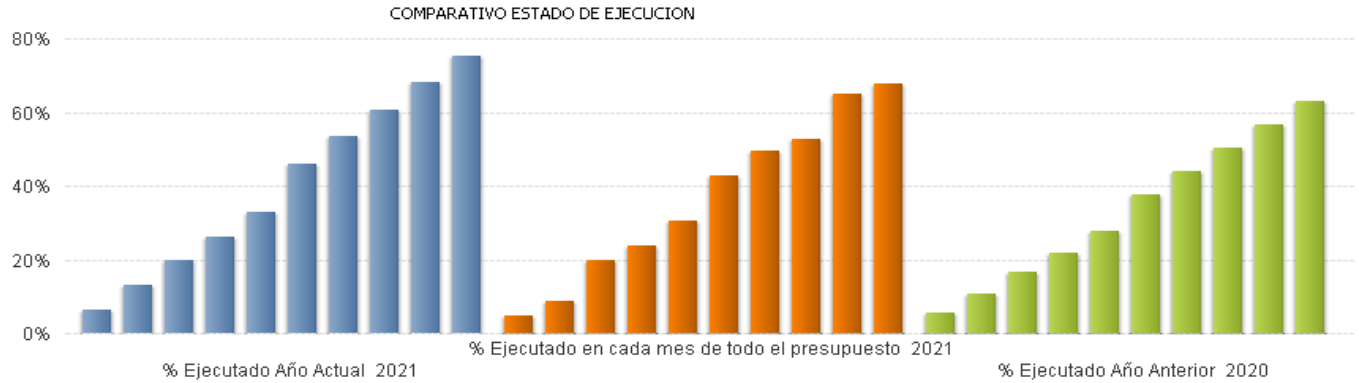


* Gasto no Ejecutado = Crédito Actual - Gastos Autorizados
* Gasto en Ejecución = Gastos Autorizado - Obligaciones Reconocidas
* Gasto Ejecutado = Obligaciones Reconocidas
* % = Gasto / Crédito Actual
* %(1) = Obligaciones reconocidas del mes en curso de todo el presupuesto / Crédito Actual de todo el presupuesto en el mes en curso
* %(2) = Obligaciones reconocidas del programa en el año anterior / Crédito Actual del programa en el año anterior

# INFORME Nº1: HOJA RESUMEN POR PROGRAMAS (Consolidado)

Centro : 1001 Sección : 12 Programa: 923A

Datos correspondientes de 01 - 01 - 2021 a 10 - 2021 GEST.DEL PATRIMONIO Y COORD.CONTRATACIÓN PÚBLICA

## ESTADO DE EJECUCIÓN DEL PROGRAMA

| GASTO AUTORIZADO | % | GASTO DISPUESTO | % | OBLIGACIONES RECONOCIDAS | % |
|---|---|---|---|---|---|
| 14.263.801,17 | 59,72% | 14.164.341,10 | 59,31% | 12.442.245,92 | 52,10% |

## INDICADORES DE EJECUCIÓN DEL PROGRAMA

| NO EJECUTADO | % | EN EJECUCION | % | EJECUTADO | % | (1) | (2) |
|---|---|---|---|---|---|---|---|
| 9.619.850,85 | 40,28% | 1.821.555,25 | 7,63% | 12.442.245,92 | 52,10% | 65,97% | 44,65% |

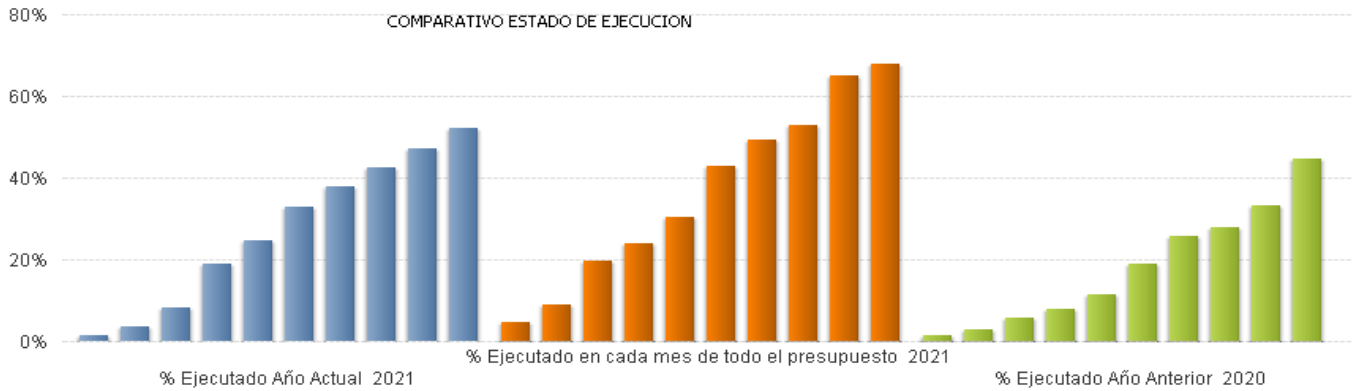


* Gasto no Ejecutado = Crédito Actual - Gastos Autorizados
* Gasto en Ejecución = Gastos Autorizado - Obligaciones Reconocidas
* Gasto Ejecutado = Obligaciones Reconocidas
* % = Gasto / Crédito Actual
* %(1) = Obligaciones reconocidas del mes en curso de todo el presupuesto / Crédito Actual de todo el presupuesto en el mes en curso
* %(2) = Obligaciones reconocidas del programa en el año anterior / Crédito Actual del programa en el año anterior

# INFORME Nº1: HOJA RESUMEN POR PROGRAMAS (Consolidado)

Centro : 1001 Sección : 09 Programa: 923C

Datos correspondientes de 01 - 01 - 2021 a 10 - 2021 ESTADÍSTICA

## ESTADO DE EJECUCIÓN DEL PROGRAMA

| GASTO AUTORIZADO | % | GASTO DISPUESTO | % | OBLIGACIONES RECONOCIDAS | % |
|---|---|---|---|---|---|
| 1.503.778,35 | 54,86% | 1.503.778,35 | 54,86% | 1.364.301,84 | 49,77% |

## INDICADORES DE EJECUCIÓN DEL PROGRAMA

| NO EJECUTADO | % | EN EJECUCION | % | EJECUTADO | % | (1) | (2) |
|---|---|---|---|---|---|---|---|
| 1.237.193,10 | 45,14% | 139.476,51 | 5,09% | 1.364.301,84 | 49,77% | 65,97% | 34,85% |

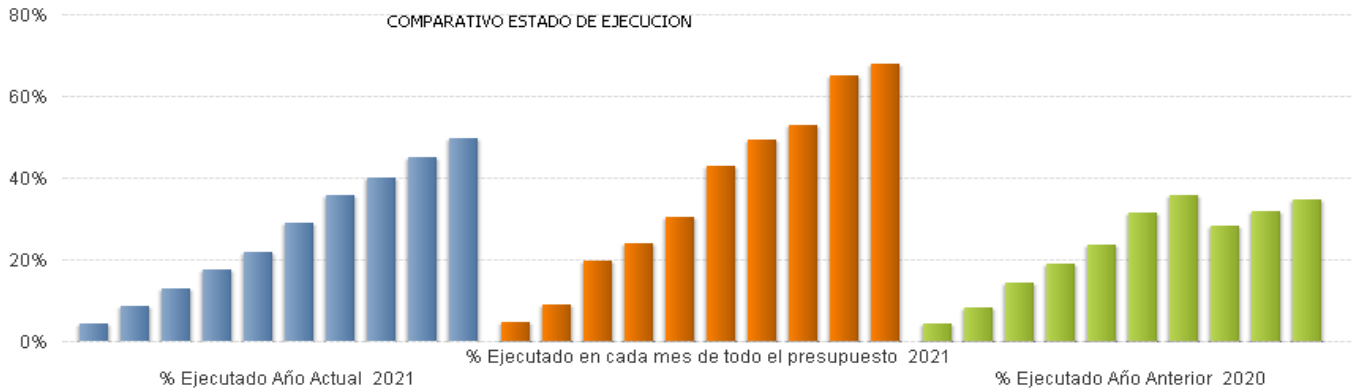


* Gasto no Ejecutado = Crédito Actual - Gastos Autorizados
* Gasto en Ejecución = Gastos Autorizado - Obligaciones Reconocidas
* Gasto Ejecutado = Obligaciones Reconocidas
* % = Gasto / Crédito Actual
* %(1) = Obligaciones reconocidas del mes en curso de todo el presupuesto / Crédito Actual de todo el presupuesto en el mes en curso
* %(2) = Obligaciones reconocidas del programa en el año anterior / Crédito Actual del programa en el año anterior

# INFORME Nº1: HOJA RESUMEN POR PROGRAMAS (Consolidado)

Centro : 1001 Sección : 12 Programa: 923M

Datos correspondientes de 01 - 01 - 2021 a 10 - 2021 DIR.Y GEST.ADMINISTR.HACIENDA Y FUNCIÓN PÚBLICA

## ESTADO DE EJECUCIÓN DEL PROGRAMA

| GASTO AUTORIZADO | % | GASTO DISPUESTO | % | OBLIGACIONES RECONOCIDAS | % |
|---|---|---|---|---|---|
| 23.543.207,10 | 68,88% | 23.535.000,04 | 68,86% | 20.790.499,61 | 60,83% |

## INDICADORES DE EJECUCIÓN DEL PROGRAMA

| NO EJECUTADO | % | EN EJECUCION | % | EJECUTADO | % | (1) | (2) |
|---|---|---|---|---|---|---|---|
| 10.636.648,94 | 31,12% | 2.752.707,49 | 8,05% | 20.790.499,61 | 60,83% | 65,97% | 73,11% |

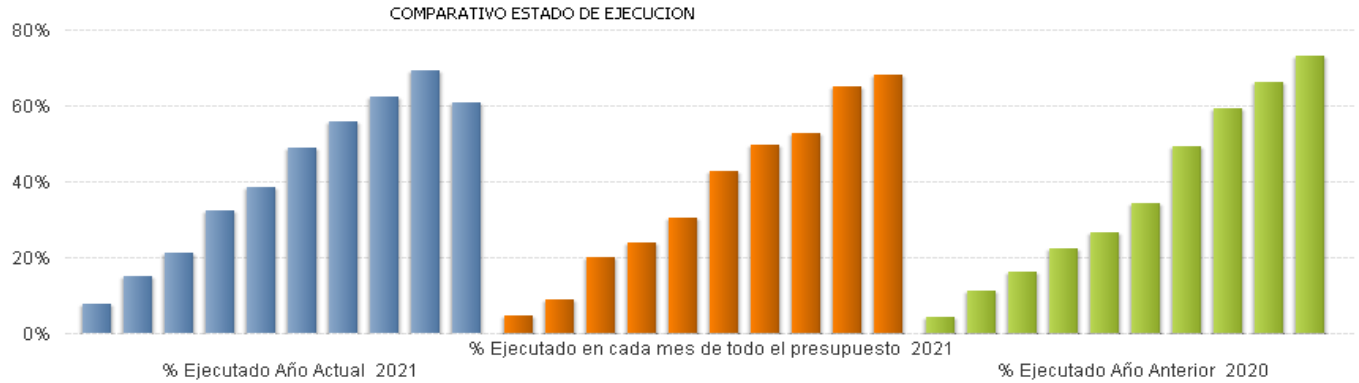


* Gasto no Ejecutado = Crédito Actual - Gastos Autorizados
* Gasto en Ejecución = Gastos Autorizado - Obligaciones Reconocidas
* Gasto Ejecutado = Obligaciones Reconocidas
* % = Gasto / Crédito Actual
* %(1) = Obligaciones reconocidas del mes en curso de todo el presupuesto / Crédito Actual de todo el presupuesto en el mes en curso
* %(2) = Obligaciones reconocidas del programa en el año anterior / Crédito Actual del programa en el año anterior

# INFORME Nº1: HOJA RESUMEN POR PROGRAMAS (Consolidado)

Centro : 1001 Sección : Programa: 923N

Datos correspondientes de 01 - 01 - 2021 a 10 - 2021 DIR.Y GEST.ADMINISTR.ECONOMÍA,EMPLEO Y COMPETIT

## ESTADO DE EJECUCIÓN DEL PROGRAMA

| GASTO AUTORIZADO | % | GASTO DISPUESTO | % | OBLIGACIONES RECONOCIDAS | % |
|---|---|---|---|---|---|
| 39.245.676,88 | 87,91% | 39.243.870,88 | 87,91% | 32.814.469,28 | 73,51% |

## INDICADORES DE EJECUCIÓN DEL PROGRAMA

| NO EJECUTADO | % | EN EJECUCION | % | EJECUTADO | % | (1) | (2) |
|---|---|---|---|---|---|---|---|
| 5.396.392,70 | 12,09% | 6.431.207,60 | 14,41% | 32.814.469,28 | 73,51% | 65,97% | 70,39% |

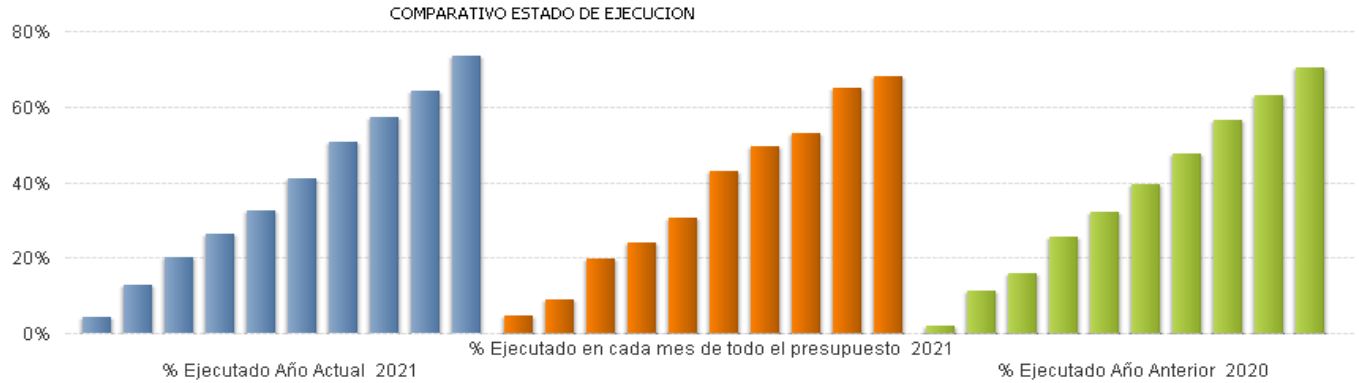


* Gasto no Ejecutado = Crédito Actual - Gastos Autorizados
* Gasto en Ejecución = Gastos Autorizado - Obligaciones Reconocidas
* Gasto Ejecutado = Obligaciones Reconocidas
* % = Gasto / Crédito Actual
* %(1) = Obligaciones reconocidas del mes en curso de todo el presupuesto / Crédito Actual de todo el presupuesto en el mes en curso
* %(2) = Obligaciones reconocidas del programa en el año anterior / Crédito Actual del programa en el año anterior

# INFORME Nº1: HOJA RESUMEN POR PROGRAMAS (Consolidado)

Centro : 1001 Sección : 11 Programa: 924M

Datos correspondientes de 01 - 01 - 2021 a 10 - 2021 DIR.Y G.ADM.PRESIDENCIA

## ESTADO DE EJECUCIÓN DEL PROGRAMA

| GASTO AUTORIZADO | % | GASTO DISPUESTO | % | OBLIGACIONES RECONOCIDAS | % |
|---|---|---|---|---|---|
| 228.809.333,12 | 96,78% | 228.775.653,99 | 96,76% | 179.288.902,47 | 75,83% |

## INDICADORES DE EJECUCIÓN DEL PROGRAMA

| NO EJECUTADO | % | EN EJECUCION | % | EJECUTADO | % | (1) | (2) |
|---|---|---|---|---|---|---|---|
| 7.616.155,45 | 3,22% | 49.520.430,65 | 20,95% | 179.288.902,47 | 75,83% | 65,97% | 94,31% |

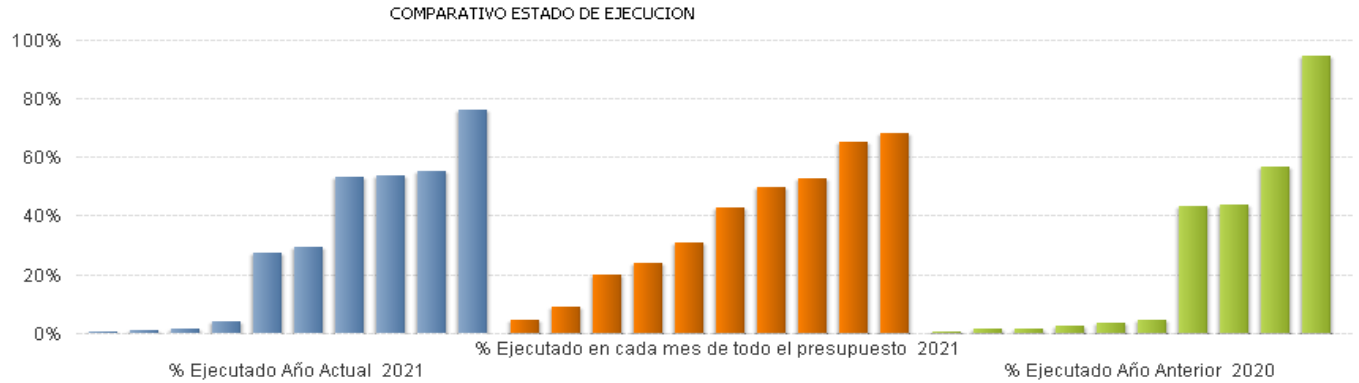


* Gasto no Ejecutado = Crédito Actual - Gastos Autorizados
* Gasto en Ejecución = Gastos Autorizado - Obligaciones Reconocidas
* Gasto Ejecutado = Obligaciones Reconocidas
* % = Gasto / Crédito Actual
* %(1) = Obligaciones reconocidas del mes en curso de todo el presupuesto / Crédito Actual de todo el presupuesto en el mes en curso
* %(2) = Obligaciones reconocidas del programa en el año anterior / Crédito Actual del programa en el año anterior

# INFORME Nº1: HOJA RESUMEN POR PROGRAMAS (Consolidado)

Centro : 1001 Sección : 05 Programa: 924N

Datos correspondientes de 01 - 01 - 2021 a 10 - 2021 DIR.Y G.ADM.JUSTICIA,INTERIOR Y VÍCTIMAS

## ESTADO DE EJECUCIÓN DEL PROGRAMA

| GASTO AUTORIZADO | % | GASTO DISPUESTO | % | OBLIGACIONES RECONOCIDAS | % |
|---|---|---|---|---|---|
| 12.954.235,98 | 83,96% | 12.680.423,30 | 82,18% | 11.061.382,06 | 71,69% |

## INDICADORES DE EJECUCIÓN DEL PROGRAMA

| NO EJECUTADO | % | EN EJECUCION | % | EJECUTADO | % | (1) | (2) |
|---|---|---|---|---|---|---|---|
| 2.475.357,26 | 16,04% | 1.892.853,92 | 12,27% | 11.061.382,06 | 71,69% | 65,97% | 56,51% |

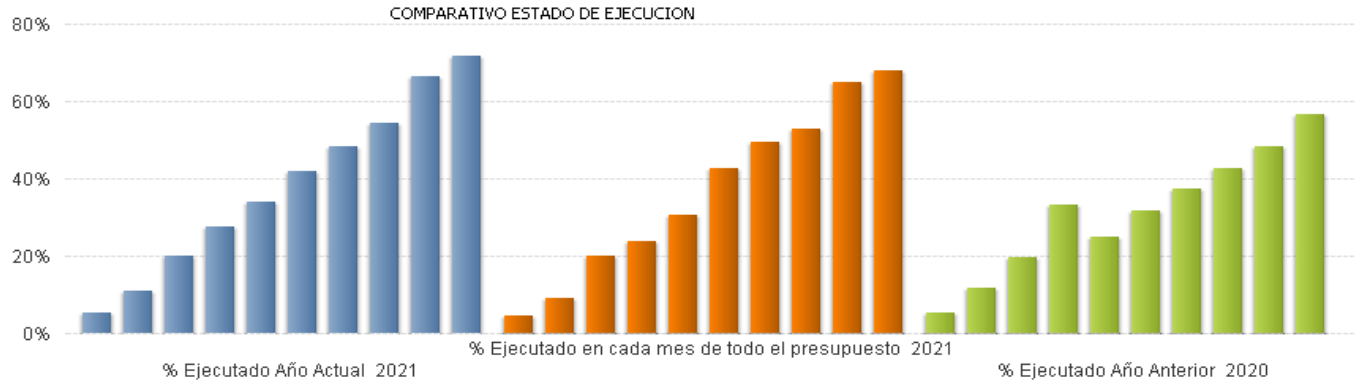


* Gasto no Ejecutado = Crédito Actual - Gastos Autorizados
* Gasto en Ejecución = Gastos Autorizado - Obligaciones Reconocidas
* Gasto Ejecutado = Obligaciones Reconocidas
* % = Gasto / Crédito Actual
* %(1) = Obligaciones reconocidas del mes en curso de todo el presupuesto / Crédito Actual de todo el presupuesto en el mes en curso
* %(2) = Obligaciones reconocidas del programa en el año anterior / Crédito Actual del programa en el año anterior

# INFORME Nº1: HOJA RESUMEN POR PROGRAMAS (Consolidado)

Centro : 1001 Sección : 09 Programa: 924O

Datos correspondientes de 01 - 01 - 2021 a 10 - 2021 DIR. Y G.ADM.VICEPR,CONS.DEP,TRANSPAR.Y PORTAV.GOB.

## ESTADO DE EJECUCIÓN DEL PROGRAMA

| GASTO AUTORIZADO | % | GASTO DISPUESTO | % | OBLIGACIONES RECONOCIDAS | % |
|---|---|---|---|---|---|
| 8.457.992,37 | 76,96% | 8.457.992,37 | 76,96% | 7.795.287,29 | 70,93% |

## INDICADORES DE EJECUCIÓN DEL PROGRAMA

| NO EJECUTADO | % | EN EJECUCION | % | EJECUTADO | % | (1) | (2) |
|---|---|---|---|---|---|---|---|
| 2.531.410,00 | 23,04% | 662.705,08 | 6,03% | 7.795.287,29 | 70,93% | 65,97% | 46,51% |

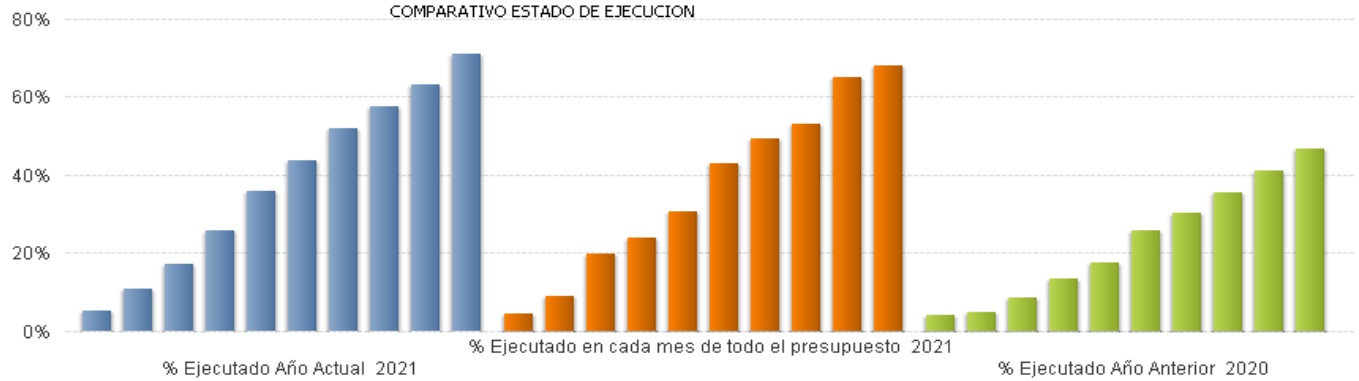


* Gasto no Ejecutado = Crédito Actual - Gastos Autorizados
* Gasto en Ejecución = Gastos Autorizado - Obligaciones Reconocidas
* Gasto Ejecutado = Obligaciones Reconocidas
* % = Gasto / Crédito Actual
* %(1) = Obligaciones reconocidas del mes en curso de todo el presupuesto / Crédito Actual de todo el presupuesto en el mes en curso
* %(2) = Obligaciones reconocidas del programa en el año anterior / Crédito Actual del programa en el año anterior

# INFORME Nº1: HOJA RESUMEN POR PROGRAMAS (Consolidado)

Centro : 1001 Sección : Programa: 929N

Datos correspondientes de 01 - 01 - 2021 a 10 - 2021 GESTIÓN CENTRALIZADA

## ESTADO DE EJECUCIÓN DEL PROGRAMA

| GASTO AUTORIZADO | % | GASTO DISPUESTO | % | OBLIGACIONES RECONOCIDAS | % |
|---|---|---|---|---|---|
| 75.158.553,01 | 4,46% | 75.158.553,01 | 4,46% | 62.691.117,01 | 3,72% |

## INDICADORES DE EJECUCIÓN DEL PROGRAMA

| NO EJECUTADO | % | EN EJECUCION | % | EJECUTADO | % | (1) | (2) |
|---|---|---|---|---|---|---|---|
| 1.610.718.465,66 | 95,54% | 12.467.436,00 | 0,74% | 62.691.117,01 | 3,72% | 65,97% | 20,02% |

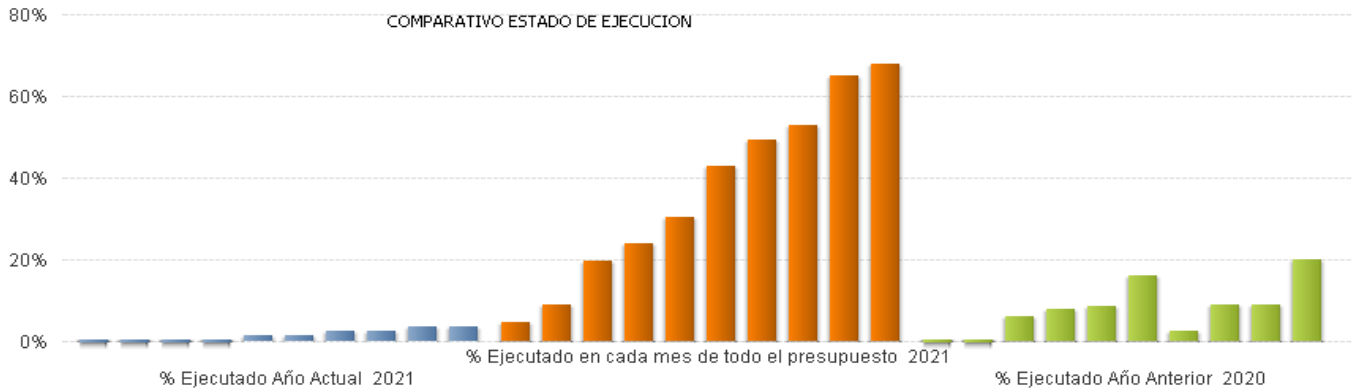


* Gasto no Ejecutado = Crédito Actual - Gastos Autorizados
* Gasto en Ejecución = Gastos Autorizado - Obligaciones Reconocidas
* Gasto Ejecutado = Obligaciones Reconocidas
* % = Gasto / Crédito Actual
* %(1) = Obligaciones reconocidas del mes en curso de todo el presupuesto / Crédito Actual de todo el presupuesto en el mes en curso
* %(2) = Obligaciones reconocidas del programa en el año anterior / Crédito Actual del programa en el año anterior

# INFORME Nº1: HOJA RESUMEN POR PROGRAMAS (Consolidado)

Centro : 1001 Sección : 12 Programa: 931M

Datos correspondientes de 01 - 01 - 2021 a 10 - 2021 PLANIFICACIÓN FINANCIERA Y TESORERÍA

## ESTADO DE EJECUCIÓN DEL PROGRAMA

| GASTO AUTORIZADO | % | GASTO DISPUESTO | % | OBLIGACIONES RECONOCIDAS | % |
|---|---|---|---|---|---|
| 3.485.933,97 | 76,00% | 3.485.933,97 | 76,00% | 3.337.585,10 | 72,77% |

## INDICADORES DE EJECUCIÓN DEL PROGRAMA

| NO EJECUTADO | % | EN EJECUCION | % | EJECUTADO | % | (1) | (2) |
|---|---|---|---|---|---|---|---|
| 1.100.687,27 | 24,00% | 148.348,87 | 3,23% | 3.337.585,10 | 72,77% | 65,97% | 75,13% |

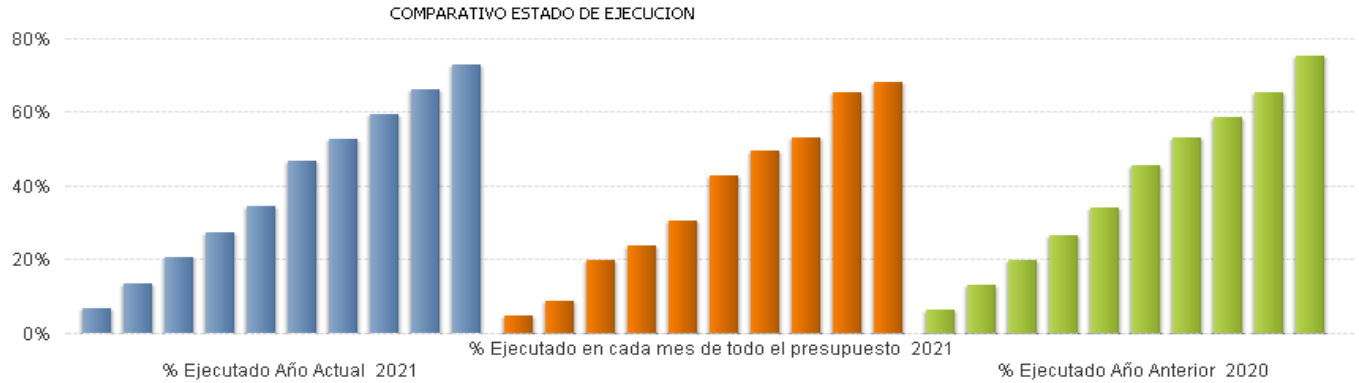


* Gasto no Ejecutado = Crédito Actual - Gastos Autorizados
* Gasto en Ejecución = Gastos Autorizado - Obligaciones Reconocidas
* Gasto Ejecutado = Obligaciones Reconocidas
* % = Gasto / Crédito Actual
* %(1) = Obligaciones reconocidas del mes en curso de todo el presupuesto / Crédito Actual de todo el presupuesto en el mes en curso
* %(2) = Obligaciones reconocidas del programa en el año anterior / Crédito Actual del programa en el año anterior

# INFORME Nº1: HOJA RESUMEN POR PROGRAMAS (Consolidado)

Centro : 1001 Sección : 12 Programa: 931N

Datos correspondientes de 01 - 01 - 2021 a 10 - 2021 PRESUPUESTOS Y ANÁLISIS ECONÓMICO

## ESTADO DE EJECUCIÓN DEL PROGRAMA

| GASTO AUTORIZADO | % | GASTO DISPUESTO | % | OBLIGACIONES RECONOCIDAS | % |
|---|---|---|---|---|---|
| 3.075.283,41 | 73,30% | 3.075.283,41 | 73,30% | 3.075.283,41 | 73,30% |

## INDICADORES DE EJECUCIÓN DEL PROGRAMA

| NO EJECUTADO | % | EN EJECUCION | % | EJECUTADO | % | (1) | (2) |
|---|---|---|---|---|---|---|---|
| 1.120.018,43 | 26,70% | 0,00 | 0,00% | 3.075.283,41 | 73,30% | 65,97% | 73,29% |

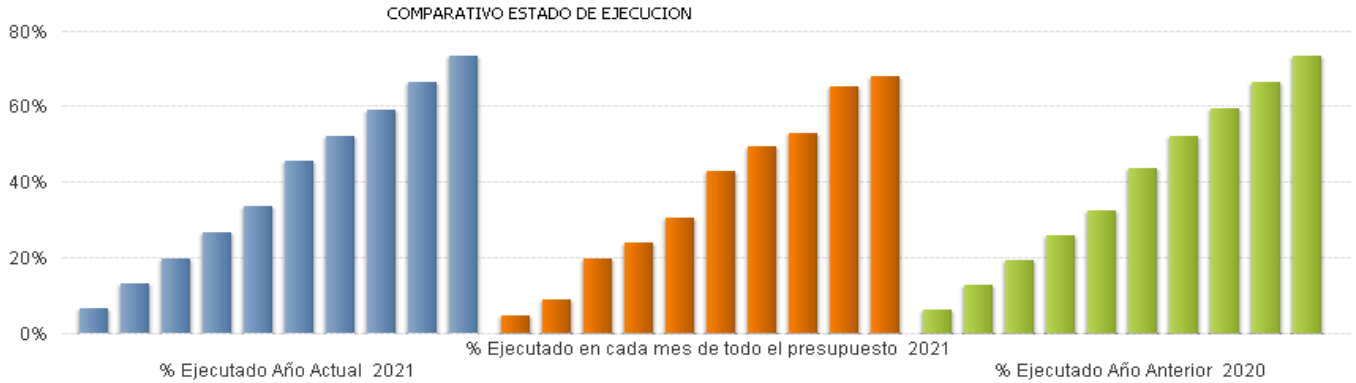


* Gasto no Ejecutado = Crédito Actual - Gastos Autorizados
* Gasto en Ejecución = Gastos Autorizado - Obligaciones Reconocidas
* Gasto Ejecutado = Obligaciones Reconocidas
* % = Gasto / Crédito Actual
* %(1) = Obligaciones reconocidas del mes en curso de todo el presupuesto / Crédito Actual de todo el presupuesto en el mes en curso
* %(2) = Obligaciones reconocidas del programa en el año anterior / Crédito Actual del programa en el año anterior

# INFORME Nº1: HOJA RESUMEN POR PROGRAMAS (Consolidado)

Centro : 1001 Sección : 12 Programa: 931P

Datos correspondientes de 01 - 01 - 2021 a 10 - 2021 CONTROL INTERNO

## ESTADO DE EJECUCIÓN DEL PROGRAMA

| GASTO AUTORIZADO | % | GASTO DISPUESTO | % | OBLIGACIONES RECONOCIDAS | % |
|---|---|---|---|---|---|
| 15.949.506,31 | 69,95% | 15.949.506,31 | 69,95% | 15.934.987,68 | 69,89% |

## INDICADORES DE EJECUCIÓN DEL PROGRAMA

| NO EJECUTADO | % | EN EJECUCION | % | EJECUTADO | % | (1) | (2) |
|---|---|---|---|---|---|---|---|
| 6.851.903,19 | 30,05% | 14.518,63 | 0,06% | 15.934.987,68 | 69,89% | 65,97% | 69,48% |

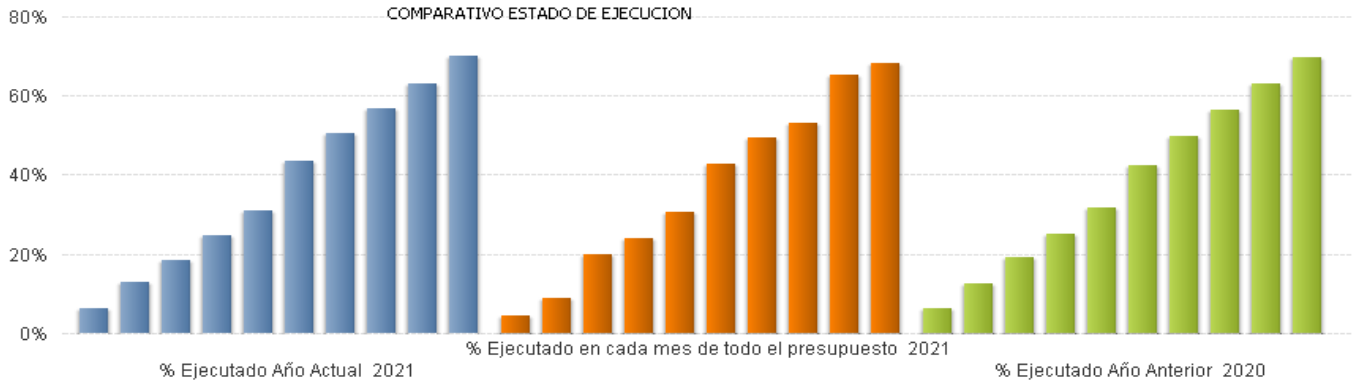


* Gasto no Ejecutado = Crédito Actual - Gastos Autorizados
* Gasto en Ejecución = Gastos Autorizado - Obligaciones Reconocidas
* Gasto Ejecutado = Obligaciones Reconocidas
* % = Gasto / Crédito Actual
* %(1) = Obligaciones reconocidas del mes en curso de todo el presupuesto / Crédito Actual de todo el presupuesto en el mes en curso
* %(2) = Obligaciones reconocidas del programa en el año anterior / Crédito Actual del programa en el año anterior

# INFORME Nº1: HOJA RESUMEN POR PROGRAMAS (Consolidado)

Centro : 1001 Sección : 12 Programa: 932M

Datos correspondientes de 01 - 01 - 2021 a 10 - 2021 INGRESOS PÚBLICOS

## ESTADO DE EJECUCIÓN DEL PROGRAMA

| GASTO AUTORIZADO | % | GASTO DISPUESTO | % | OBLIGACIONES RECONOCIDAS | % |
|---|---|---|---|---|---|
| 24.801.945,27 | 71,67% | 24.801.945,27 | 71,67% | 23.255.154,24 | 67,20% |

## INDICADORES DE EJECUCIÓN DEL PROGRAMA

| NO EJECUTADO | % | EN EJECUCION | % | EJECUTADO | % | (1) | (2) |
|---|---|---|---|---|---|---|---|
| 9.803.163,30 | 28,33% | 1.546.791,03 | 4,47% | 23.255.154,24 | 67,20% | 65,97% | 70,01% |

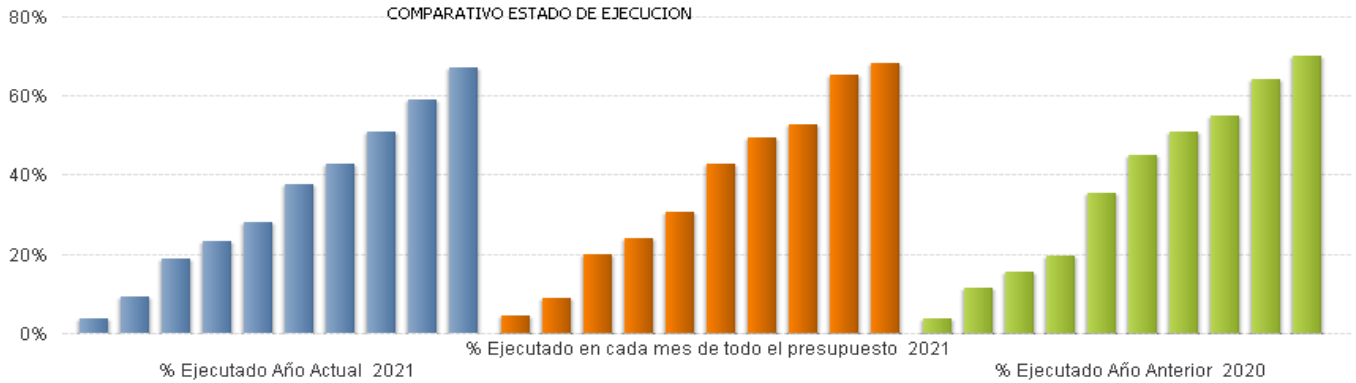


* Gasto no Ejecutado = Crédito Actual - Gastos Autorizados
* Gasto en Ejecución = Gastos Autorizado - Obligaciones Reconocidas
* Gasto Ejecutado = Obligaciones Reconocidas
* % = Gasto / Crédito Actual
* %(1) = Obligaciones reconocidas del mes en curso de todo el presupuesto / Crédito Actual de todo el presupuesto en el mes en curso
* %(2) = Obligaciones reconocidas del programa en el año anterior / Crédito Actual del programa en el año anterior

# INFORME Nº1: HOJA RESUMEN POR PROGRAMAS (Consolidado)

Centro : 1001 Sección : 05 Programa: 932O

Datos correspondientes de 01 - 01 - 2021 a 10 - 2021 ORDENACIÓN Y GESTIÓN DEL JUEGO

## ESTADO DE EJECUCIÓN DEL PROGRAMA

| GASTO AUTORIZADO | % | GASTO DISPUESTO | % | OBLIGACIONES RECONOCIDAS | % |
|---|---|---|---|---|---|
| 1.652.777,94 | 73,37% | 1.652.777,94 | 73,37% | 1.581.977,63 | 70,23% |

## INDICADORES DE EJECUCIÓN DEL PROGRAMA

| NO EJECUTADO | % | EN EJECUCION | % | EJECUTADO | % | (1) | (2) |
|---|---|---|---|---|---|---|---|
| 599.806,71 | 26,63% | 70.800,31 | 3,14% | 1.581.977,63 | 70,23% | 65,97% | 51,17% |

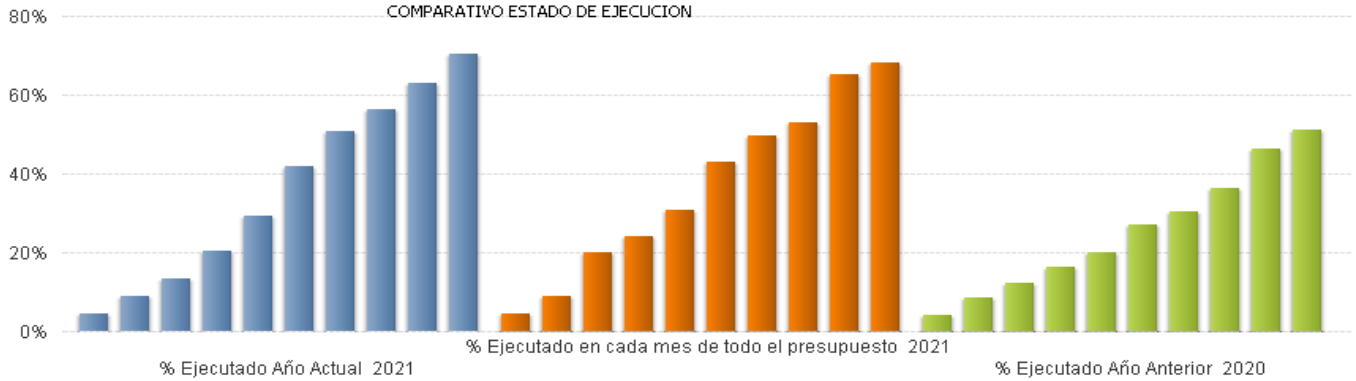


* Gasto no Ejecutado = Crédito Actual - Gastos Autorizados
* Gasto en Ejecución = Gastos Autorizado - Obligaciones Reconocidas
* Gasto Ejecutado = Obligaciones Reconocidas
* % = Gasto / Crédito Actual
* %(1) = Obligaciones reconocidas del mes en curso de todo el presupuesto / Crédito Actual de todo el presupuesto en el mes en curso
* %(2) = Obligaciones reconocidas del programa en el año anterior / Crédito Actual del programa en el año anterior

# INFORME Nº1: HOJA RESUMEN POR PROGRAMAS (Consolidado)

Centro : 1001 Sección : 23 Programa: 942N

Datos correspondientes de 01 - 01 - 2021 a 10 - 2021 ADMINISTRACIÓN LOCAL

## ESTADO DE EJECUCIÓN DEL PROGRAMA

| GASTO AUTORIZADO | % | GASTO DISPUESTO | % | OBLIGACIONES RECONOCIDAS | % |
|---|---|---|---|---|---|
| 139.478.070,20 | 73,13% | 120.365.393,45 | 63,11% | 74.599.041,74 | 39,11% |

## INDICADORES DE EJECUCIÓN DEL PROGRAMA

| NO EJECUTADO | % | EN EJECUCION | % | EJECUTADO | % | (1) | (2) |
|---|---|---|---|---|---|---|---|
| 51.247.687,03 | 26,87% | 64.879.028,46 | 34,02% | 74.599.041,74 | 39,11% | 65,97% | 4,34% |

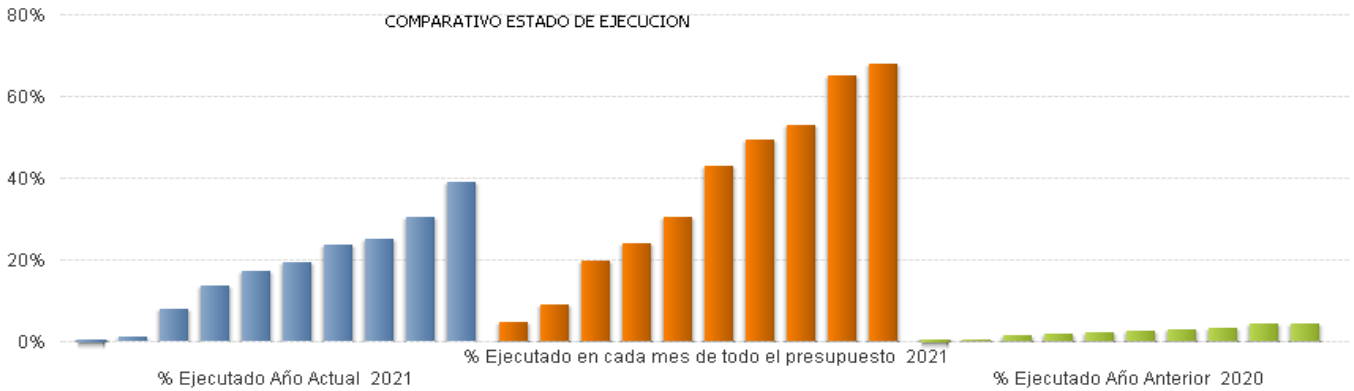


* Gasto no Ejecutado = Crédito Actual - Gastos Autorizados
* Gasto en Ejecución = Gastos Autorizado - Obligaciones Reconocidas
* Gasto Ejecutado = Obligaciones Reconocidas
* % = Gasto / Crédito Actual
* %(1) = Obligaciones reconocidas del mes en curso de todo el presupuesto / Crédito Actual de todo el presupuesto en el mes en curso
* %(2) = Obligaciones reconocidas del programa en el año anterior / Crédito Actual del programa en el año anterior

# INFORME Nº1: HOJA RESUMEN POR PROGRAMAS (Consolidado)

Centro : 1001 Sección : 25 Programa: 951M

Datos correspondientes de 01 - 01 - 2021 a 10 - 2021 ENDEUDAMIENTO

## ESTADO DE EJECUCIÓN DEL PROGRAMA

| GASTO AUTORIZADO | % | GASTO DISPUESTO | % | OBLIGACIONES RECONOCIDAS | % |
|---|---|---|---|---|---|
| 2.899.827.325,82 | 89,83% | 2.899.827.325,82 | 89,83% | 2.899.827.325,82 | 89,83% |

## INDICADORES DE EJECUCIÓN DEL PROGRAMA

| NO EJECUTADO | % | EN EJECUCION | % | EJECUTADO | % | (1) | (2) |
|---|---|---|---|---|---|---|---|
| 328.454.445,18 | 10,17% | 0,00 | 0,00% | 2.899.827.325,82 | 89,83% | 65,97% | 96,84% |

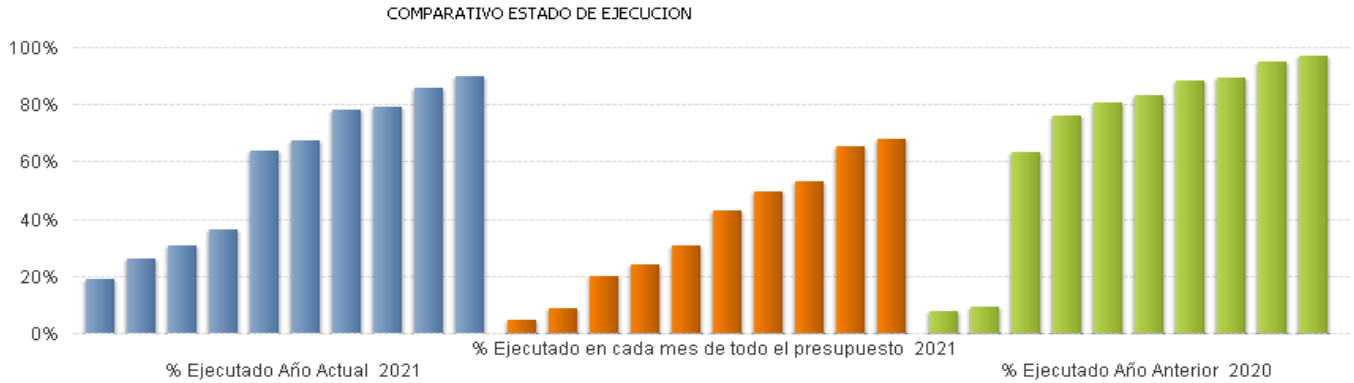


* Gasto no Ejecutado = Crédito Actual - Gastos Autorizados
* Gasto en Ejecución = Gastos Autorizado - Obligaciones Reconocidas
* Gasto Ejecutado = Obligaciones Reconocidas
* % = Gasto / Crédito Actual
* %(1) = Obligaciones reconocidas del mes en curso de todo el presupuesto / Crédito Actual de todo el presupuesto en el mes en curso
* %(2) = Obligaciones reconocidas del programa en el año anterior / Crédito Actual del programa en el año anterior