Serie 9 Evolución Mensual por Secciones

Seccion: 1 ASAMBLEA DE MADRID

	No Ejecutado	En Ejecución	Ejecutado
Enero	74,76%	12,51%	12,72%
Febrero	68,70%	12,01%	19,29%
Marzo	72,46%	9,57%	17,96%
Abril	69,15%	8,90%	21,95%
Mayo	65,62%	8,33%	26,05%
Junio	54,19%	8,18%	37,63%
Julio	49,90%	8,03%	42,07%
Agosto	46,40%	8,33%	45,27%
Septiembre	43,28%	7,07%	49,65%
Octubre	39,53%	5,97%	54,50%
Noviembre	36,17%	5,26%	58,57%

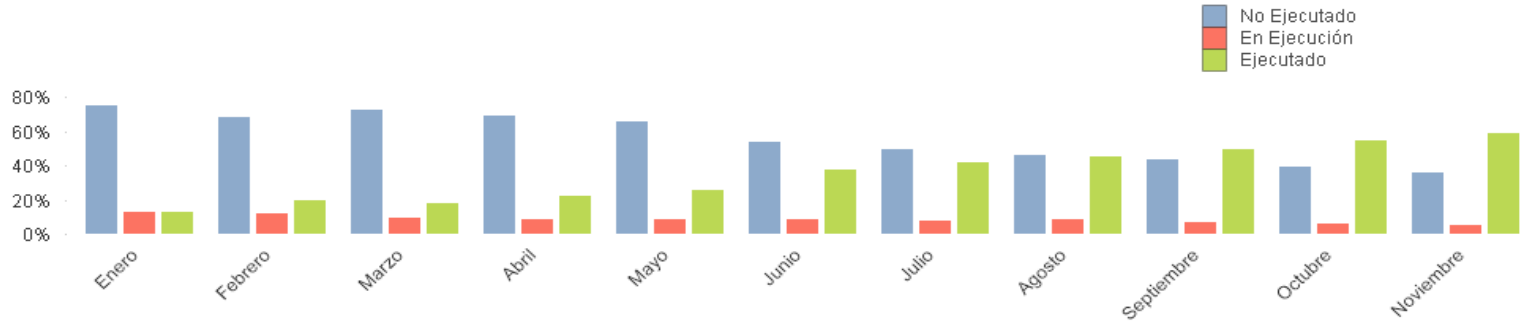

Serie 9 Evolución Mensual por Secciones

Seccion: 2 CÁMARA DE CUENTAS DE LA COMUNIDAD DE MADRID

	No Ejecutado	En Ejecución	Ejecutado
Enero	80,59%	12,86%	6,55%
Febrero	74,88%	11,61%	13,52%
Marzo	66,19%	11,70%	22,11%
Abril	60,64%	10,65%	28,72%
Mayo	52,91%	9,55%	37,54%
Junio	43,89%	8,69%	47,42%
Julio	37,61%	2,68%	59,71%
Agosto	37,61%	2,68%	59,71%
Septiembre	26,96%	4,87%	68,17%
Octubre	21,63%	3,79%	74,57%
Noviembre	16,27%	2,87%	80,86%

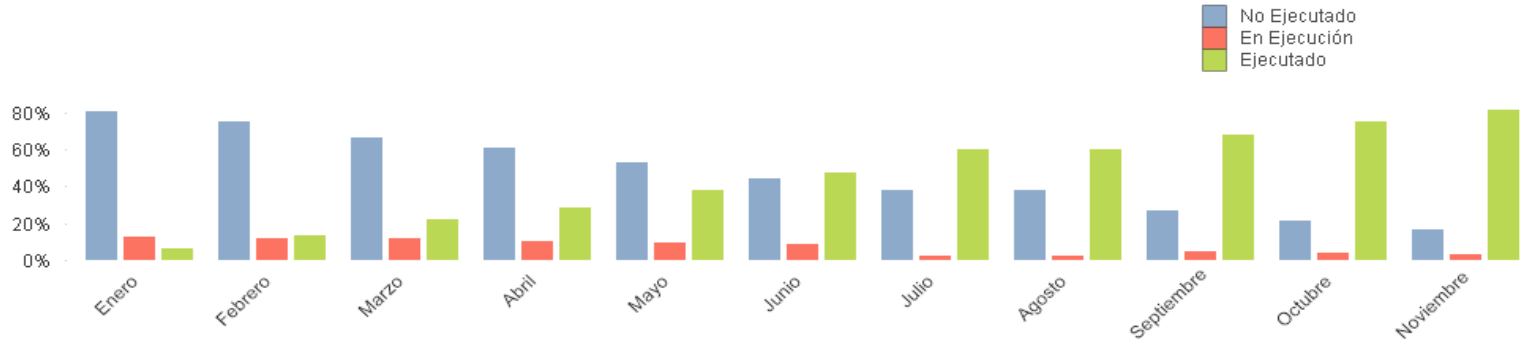

Serie 9 Evolución Mensual por Secciones

Seccion: 3 PRESIDENCIA DE LA COMUNIDAD DE MADRID

	No Ejecutado	En Ejecución	Ejecutado
Enero	92,42%	0,10%	7,48%
Febrero	83,98%	0,05%	15,97%
Marzo	76,50%	0,30%	23,20%
Abril	67,98%	0,27%	31,75%
Mayo	58,40%	0,28%	41,32%
Junio	48,82%	0,28%	50,90%
Julio	40,75%	0,28%	58,97%
Agosto	32,84%	0,28%	66,88%
Septiembre	25,29%	0,28%	74,43%
Octubre	22,12%	0,26%	77,61%
Noviembre	15,11%	0,26%	84,63%

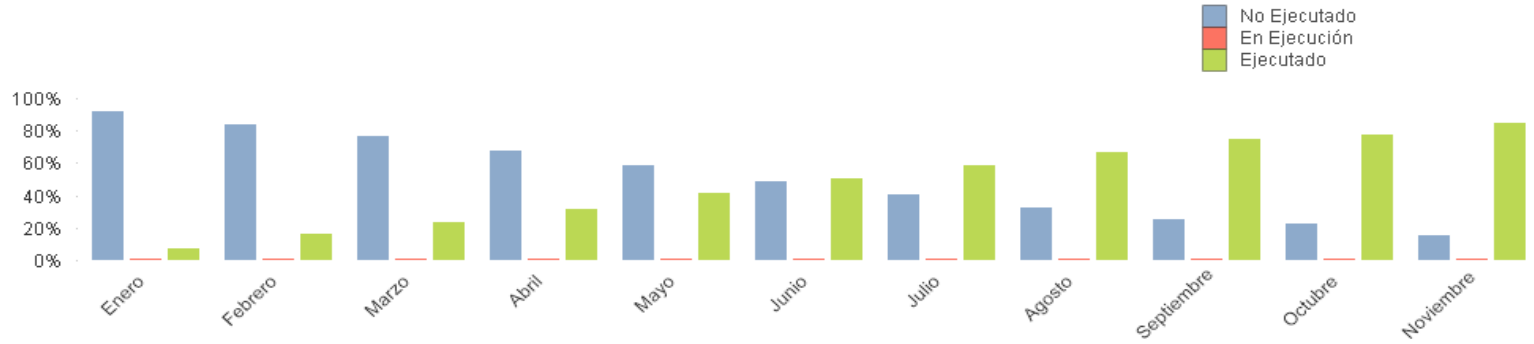

Serie 9 Evolución Mensual por Secciones

Seccion: 4 CULTURA, TURISMO Y DEPORTES

	No Ejecutado	En Ejecución	Ejecutado
Enero	78,88%	18,95%	2,17%
Febrero	73,99%	19,93%	6,08%
Marzo	64,78%	21,91%	13,31%
Abril	51,66%	27,92%	20,42%
Mayo	47,51%	25,86%	26,64%
Junio	37,81%	25,22%	36,98%
Julio	33,37%	22,70%	43,93%
Agosto	29,72%	21,98%	48,30%
Septiembre	24,31%	21,84%	53,85%
Octubre	20,67%	16,68%	62,65%
Noviembre	16,66%	13,16%	70,18%

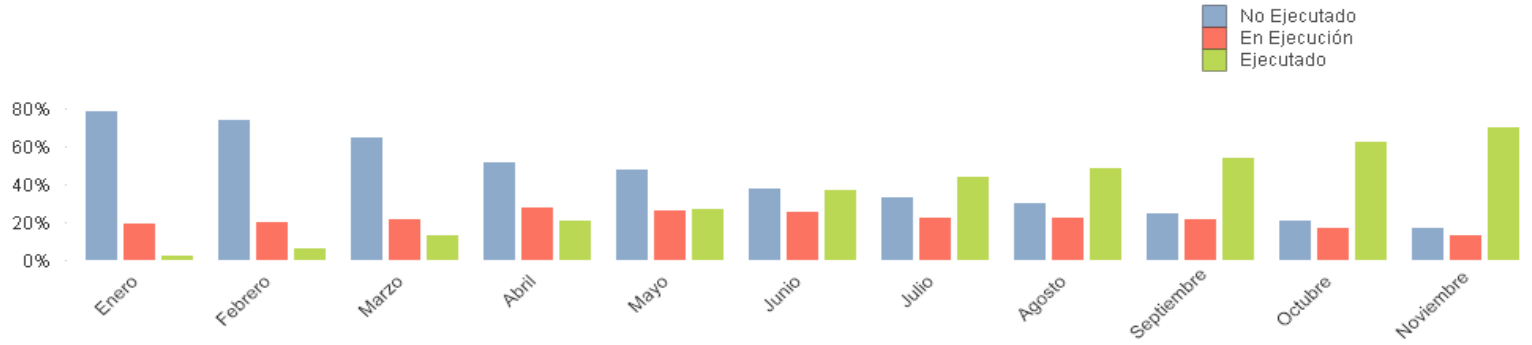

Serie 9 Evolución Mensual por Secciones

Seccion: 11 PRESIDENCIA, JUSTICIA Y PORTAVOCÍA DEL GOBIERNO

	No Ejecutado	En Ejecución	Ejecutado
Enero	76,88%	19,05%	4,07%
Febrero	72,61%	18,28%	9,12%
Marzo	67,53%	17,42%	15,05%
Abril	62,91%	16,44%	20,65%
Mayo	58,69%	15,04%	26,28%
Junio	43,63%	20,93%	35,44%
Julio	38,35%	17,98%	43,67%
Agosto	33,51%	16,23%	50,25%
Septiembre	28,28%	14,64%	57,08%
Octubre	17,70%	17,13%	65,17%
Noviembre	12,83%	8,97%	78,20%

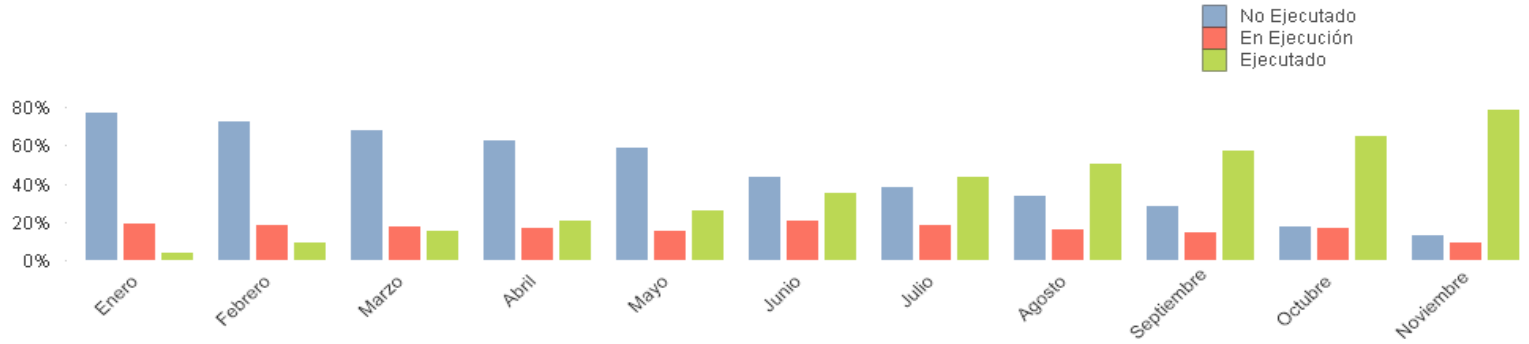

Serie 9 Evolución Mensual por Secciones

Seccion: 12 ECONOMÍA, EMPLEO Y HACIENDA

	No Ejecutado	En Ejecución	Ejecutado
Enero	89,14%	9,10%	1,76%
Febrero	61,93%	33,62%	4,44%
Marzo	62,52%	19,73%	17,75%
Abril	59,74%	8,59%	31,67%
Mayo	57,01%	9,09%	33,90%
Junio	53,36%	7,94%	38,70%
Julio	51,27%	6,63%	42,10%
Agosto	39,16%	7,80%	53,04%
Septiembre	36,73%	7,76%	55,50%
Octubre	33,89%	6,75%	59,36%
Noviembre	31,42%	4,91%	63,67%

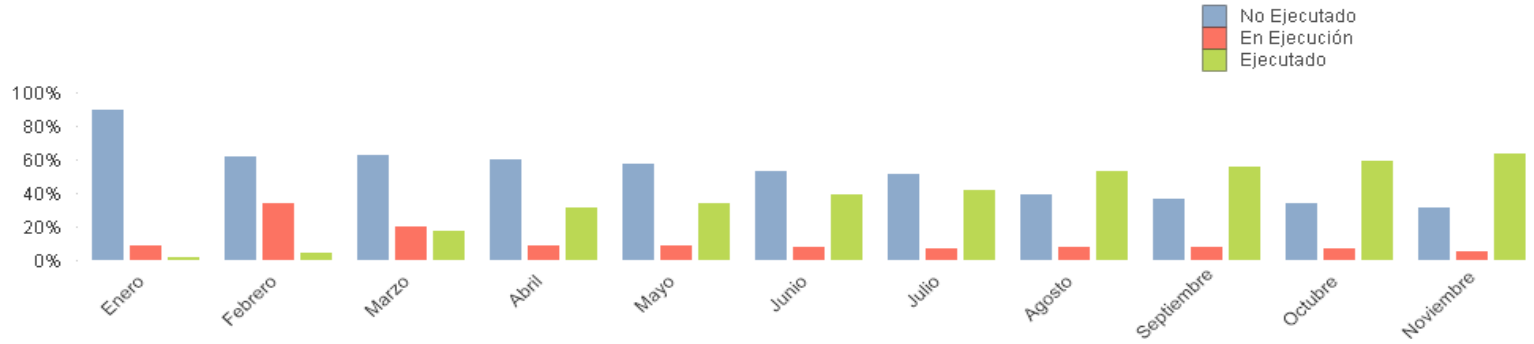

Serie 9 Evolución Mensual por Secciones

Seccion: 14 TRANSPORTES, VIVIENDA E INFRAESTRUCTURAS

	No Ejecutado	En Ejecución	Ejecutado
Enero	85,22%	14,31%	0,47%
Febrero	78,65%	13,51%	7,83%
Marzo	71,25%	13,17%	15,58%
Abril	63,46%	12,05%	24,49%
Mayo	59,66%	10,52%	29,82%
Junio	53,44%	9,38%	37,18%
Julio	48,95%	8,52%	42,52%
Agosto	38,39%	7,85%	53,76%
Septiembre	30,39%	6,71%	62,90%
Octubre	25,17%	5,63%	69,20%
Noviembre	18,47%	5,50%	76,03%

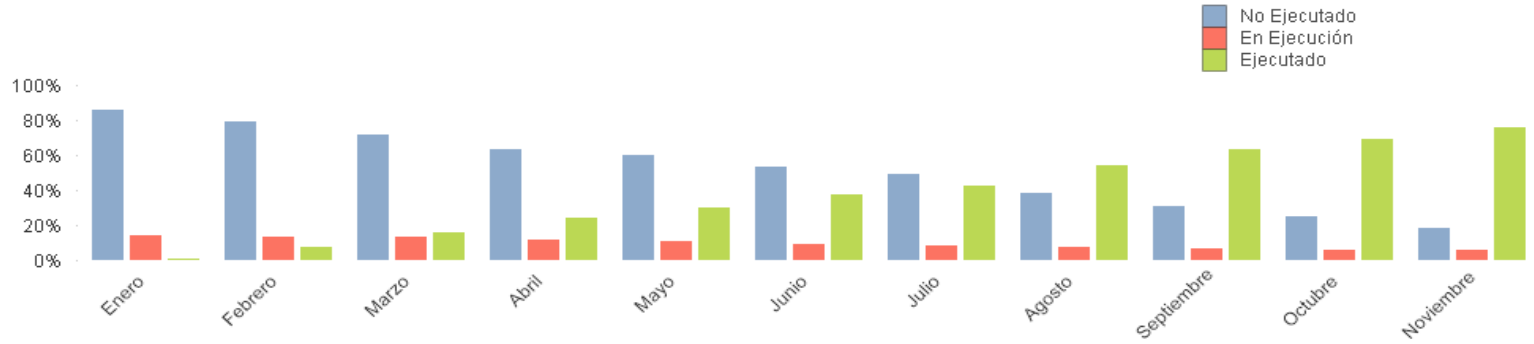

Serie 9 Evolución Mensual por Secciones

Seccion: 15 EDUCACIÓN E INVESTIGACIÓN

	No Ejecutado	En Ejecución	Ejecutado
Enero	71,09%	22,07%	6,84%
Febrero	65,38%	20,34%	14,28%
Marzo	60,06%	18,24%	21,69%
Abril	54,36%	16,31%	29,33%
Mayo	47,93%	15,43%	36,63%
Junio	38,88%	13,62%	47,50%
Julio	32,74%	11,81%	55,44%
Agosto	27,63%	9,92%	62,45%
Septiembre	21,88%	8,27%	69,85%
Octubre	15,92%	6,10%	77,97%
Noviembre	10,55%	3,67%	85,79%

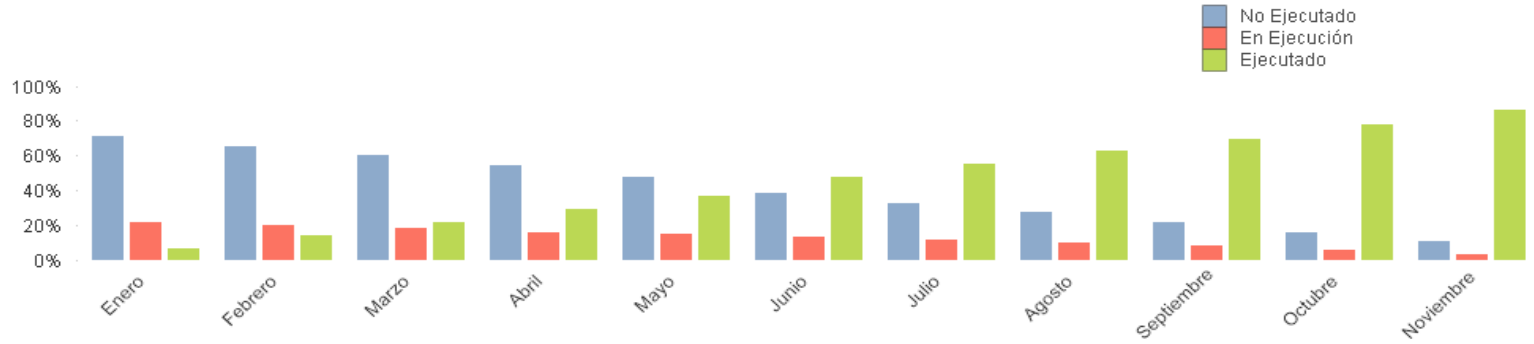

Serie 9 Evolución Mensual por Secciones

Seccion: 16 MEDIO AMBIENTE, ADMINISTRACIÓN LOCAL Y ORDENACIÓN DEL TERRITORIO

	No Ejecutado	En Ejecución	Ejecutado
Enero	67,23%	31,54%	1,23%
Febrero	72,60%	23,37%	4,03%
Marzo	69,95%	20,47%	9,57%
Abril	64,06%	23,72%	12,22%
Mayo	61,93%	23,81%	14,26%
Junio	59,64%	23,04%	17,31%
Julio	56,17%	22,01%	21,82%
Agosto	41,88%	32,35%	25,77%
Septiembre	39,50%	32,24%	28,26%
Octubre	36,77%	30,30%	32,94%
Noviembre	34,15%	27,57%	38,28%

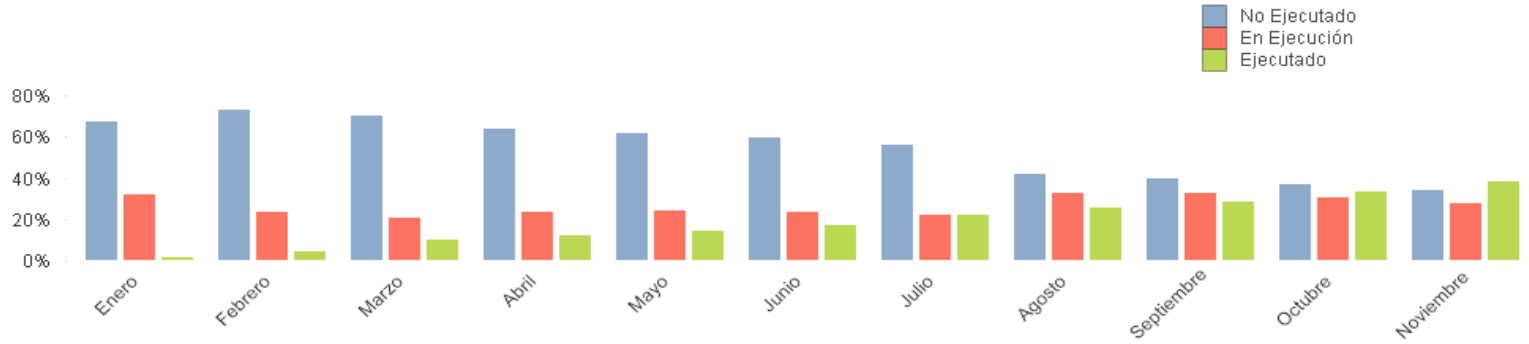

Serie 9 Evolución Mensual por Secciones

Seccion: 17 SANIDAD

	No Ejecutado	En Ejecución	Ejecutado
Enero	58,18%	39,36%	2,46%
Febrero	55,15%	37,89%	6,96%
Marzo	49,49%	38,42%	12,10%
Abril	46,88%	35,25%	17,87%
Mayo	44,38%	33,48%	22,14%
Junio	38,40%	29,98%	31,62%
Julio	34,82%	27,10%	38,09%
Agosto	34,58%	23,23%	42,19%
Septiembre	28,50%	24,80%	46,70%
Octubre	25,39%	20,02%	54,60%
Noviembre	19,45%	14,49%	66,06%

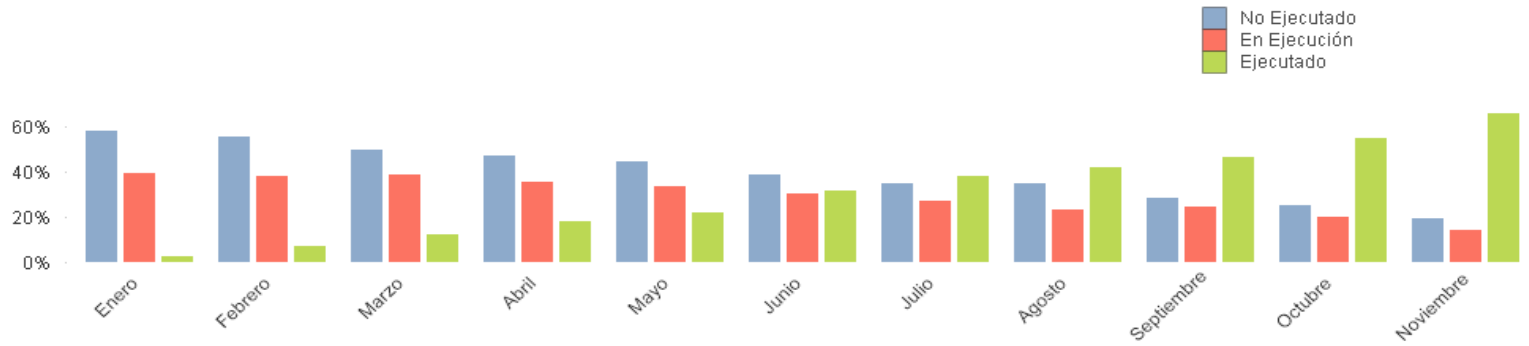

Serie 9 Evolución Mensual por Secciones

Seccion: 19 POLÍTICAS SOCIALES Y FAMILIA

	No Ejecutado	En Ejecución	Ejecutado
Enero	34,54%	62,04%	3,42%
Febrero	31,31%	59,99%	8,70%
Marzo	27,41%	56,29%	16,30%
Abril	22,94%	53,77%	23,29%
Mayo	20,95%	47,48%	31,57%
Junio	15,92%	44,32%	39,77%
Julio	13,33%	36,52%	50,14%
Agosto	11,24%	33,42%	55,34%
Septiembre	9,26%	27,48%	63,25%
Octubre	8,05%	22,28%	69,67%
Noviembre	5,30%	15,26%	79,44%

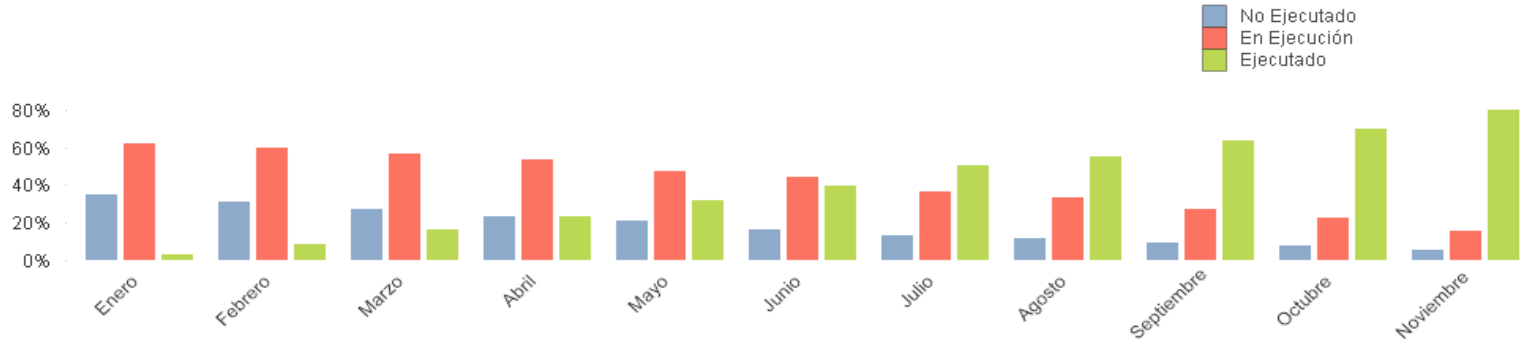

Serie 9 Evolución Mensual por Secciones

Seccion: 20 POLÍTICAS DE EMPLEO

	No Ejecutado	En Ejecución	Ejecutado
Enero	38,77%	59,90%	1,33%
Febrero	39,18%	56,59%	4,24%
Marzo	47,67%	47,12%	5,20%
Abril	47,28%	44,16%	8,56%
Mayo	46,79%	42,06%	11,15%
Junio	38,59%	45,56%	15,85%
Julio	36,90%	44,35%	18,75%
Agosto	25,17%	54,44%	20,39%
Septiembre	16,77%	60,41%	22,81%
Octubre	14,40%	58,55%	27,05%
Noviembre	13,19%	50,85%	35,95%

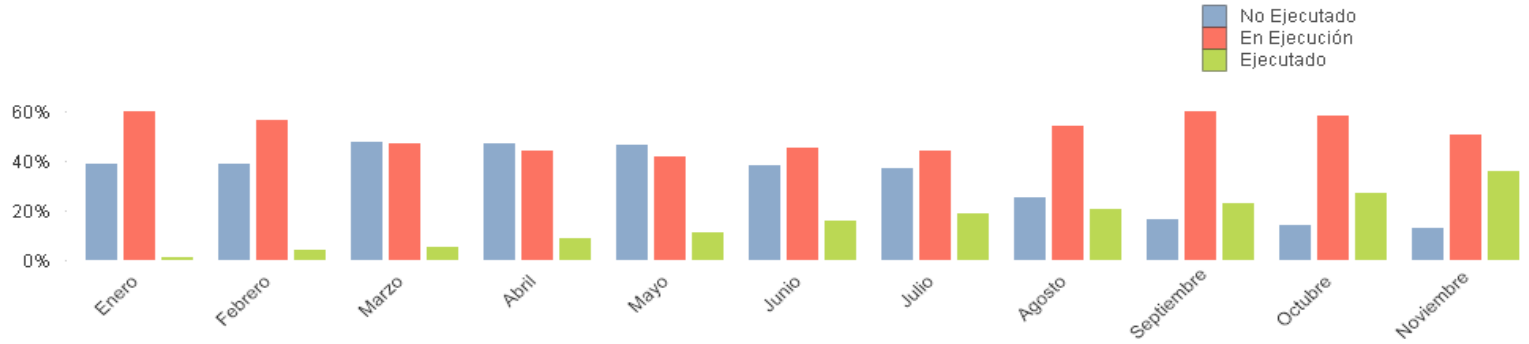

Serie 9 Evolución Mensual por Secciones

Seccion: 25 DEUDA PÚBLICA

	No Ejecutado	En Ejecución	Ejecutado
Enero	55,04%	0,23%	44,73%
Febrero	54,40%	0,23%	45,37%
Marzo	48,22%	0,23%	51,56%
Abril	39,61%	0,23%	60,16%
Mayo	36,32%	0,23%	63,45%
Junio	16,77%	0,23%	83,01%
Julio	15,28%	0,20%	84,53%
Agosto	14,10%	0,20%	85,70%
Septiembre	7,01%	0,20%	92,79%
Octubre	6,30%	0,00%	93,70%
Noviembre	2,94%	0,00%	97,06%

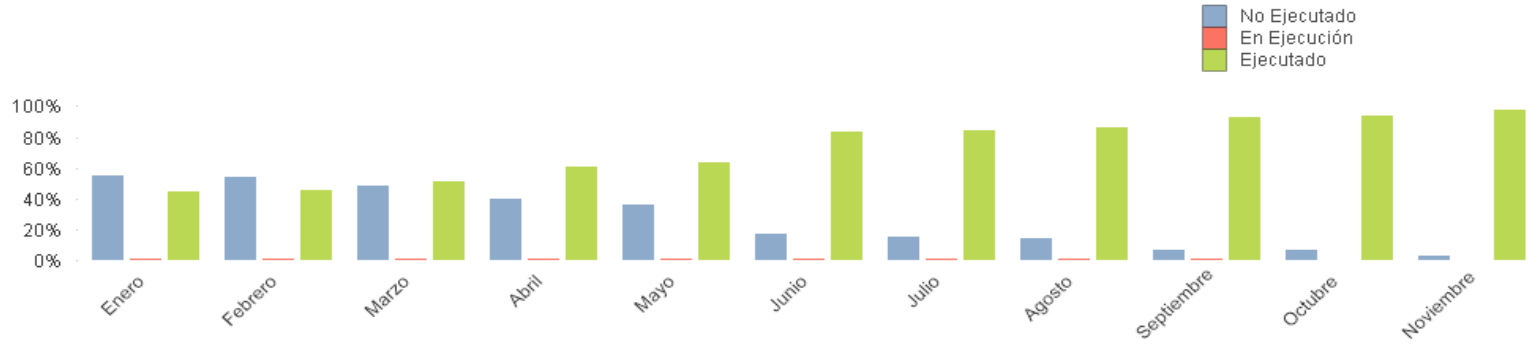

Serie 9 Evolución Mensual por Secciones

Seccion: 26 CRÉDITOS CENTRALIZADOS

	No Ejecutado	En Ejecución	Ejecutado
Enero	100,00%	0,00%	0,00%
Febrero	100,00%	0,00%	0,00%
Marzo	100,00%	0,00%	0,00%
Abril	55,06%	29,96%	14,98%
Mayo	54,23%	30,51%	15,26%
Junio	56,26%	25,51%	18,23%
Julio	56,07%	18,30%	25,63%
Agosto	50,44%	20,65%	28,91%
Septiembre	49,01%	16,99%	34,00%
Octubre	42,79%	14,30%	42,92%
Noviembre	41,74%	4,85%	53,41%

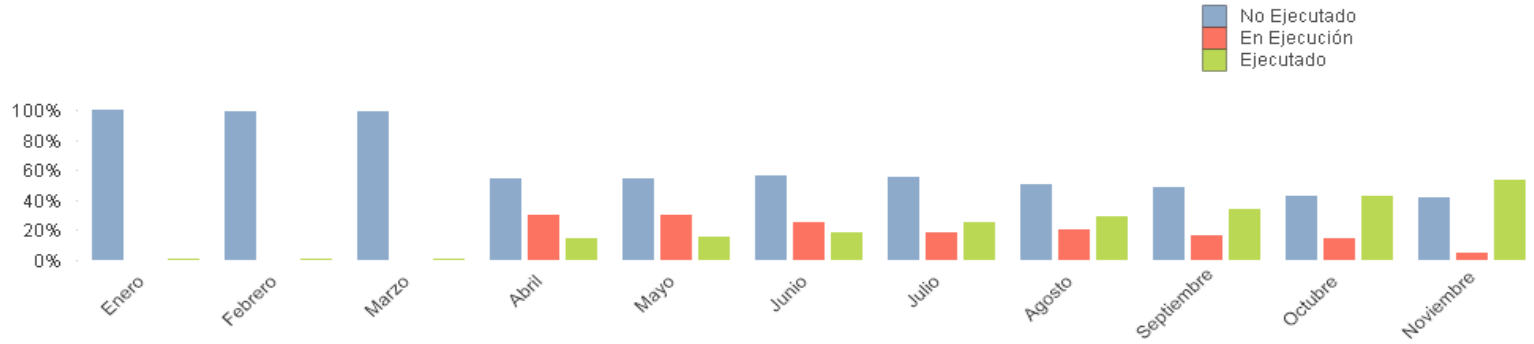

Serie 9 Evolución Mensual por Secciones

Seccion: 30 FONDO DE CONTINGENCIA

	No Ejecutado	En Ejecución	Ejecutado
Enero	100,00%	0,00%	0,00%
Febrero	100,00%	0,00%	0,00%
Marzo	100,00%	0,00%	0,00%
Abril	100,00%	0,00%	0,00%
Mayo	100,00%	0,00%	0,00%
Junio	100,00%	0,00%	0,00%
Julio	100,00%	0,00%	0,00%
Agosto	100,00%	0,00%	0,00%
Septiembre	100,00%	0,00%	0,00%
Octubre	100,00%	0,00%	0,00%
Noviembre	100,00%	0,00%	0,00%

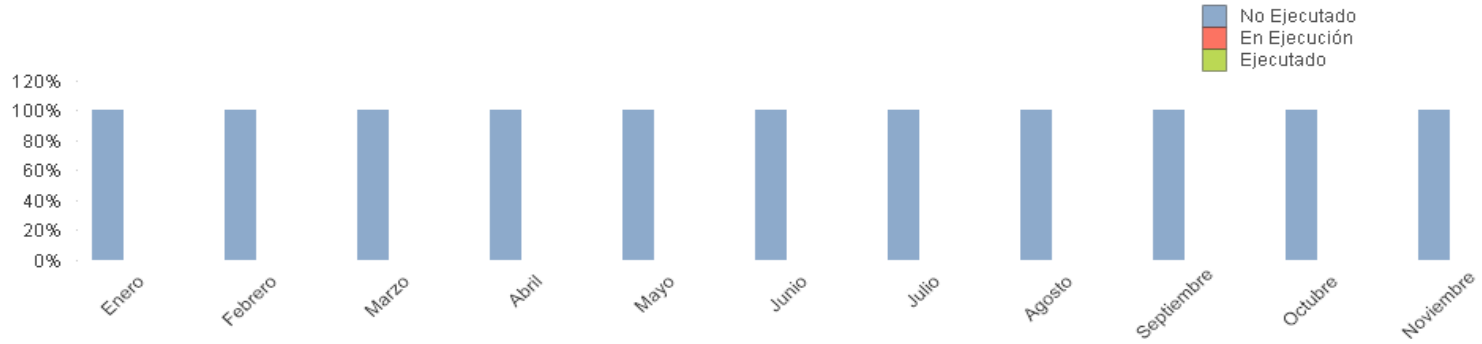

Serie 9 Evolución Mensual Total

-

-

Datos correspondientes de 01 - 01 - 2018 a 11 - 2018

	% No Ejecutado	% En Ejecución	% Ejecutado
Enero	65,04%	22,11%	12,85%
Febrero	60,85%	21,36%	17,79%
Marzo	55,89%	19,79%	24,32%
Abril	49,33%	18,70%	31,98%
Mayo	45,34%	17,19%	37,47%
Junio	35,04%	16,42%	48,53%
Julio	31,14%	14,33%	54,53%
Agosto	25,79%	13,90%	60,31%
Septiembre	20,07%	12,70%	67,23%
Octubre	16,02%	10,99%	72,99%
Noviembre	11,64%	8,14%	80,22%

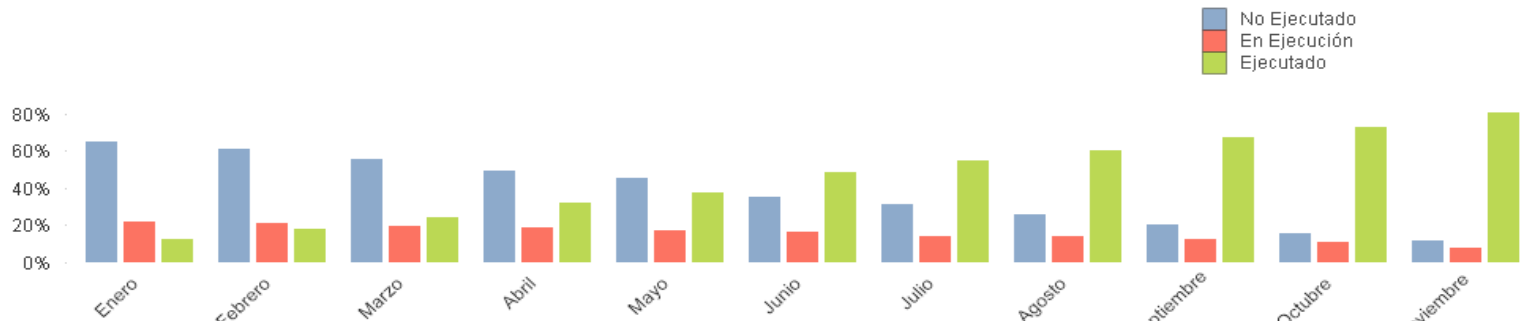


Sep
Nov