Serie 9 Evolución Mensual por Secciones

Seccion: 1 ASAMBLEA DE MADRID

	No Ejecutado	En Ejecución	Ejecutado
Enero	74,76%	12,51%	12,72%
Febrero	68,70%	12,01%	19,29%
Marzo	72,46%	9,57%	17,96%

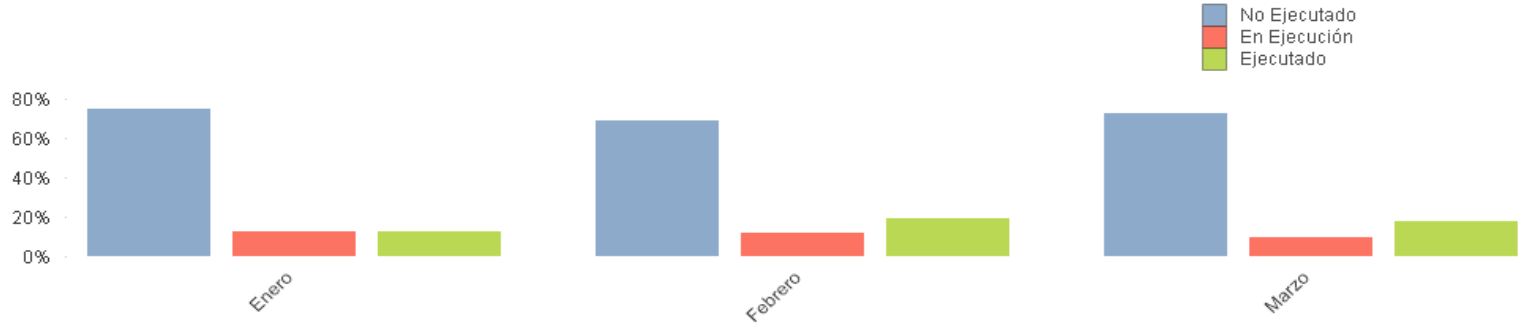

Serie 9 Evolución Mensual por Secciones

Seccion: 2 CÁMARA DE CUENTAS DE LA COMUNIDAD DE MADRID

	No Ejecutado	En Ejecución	Ejecutado
Enero	80,59%	12,86%	6,55%
Febrero	74,88%	11,61%	13,52%
Marzo	66,19%	11,70%	22,11%

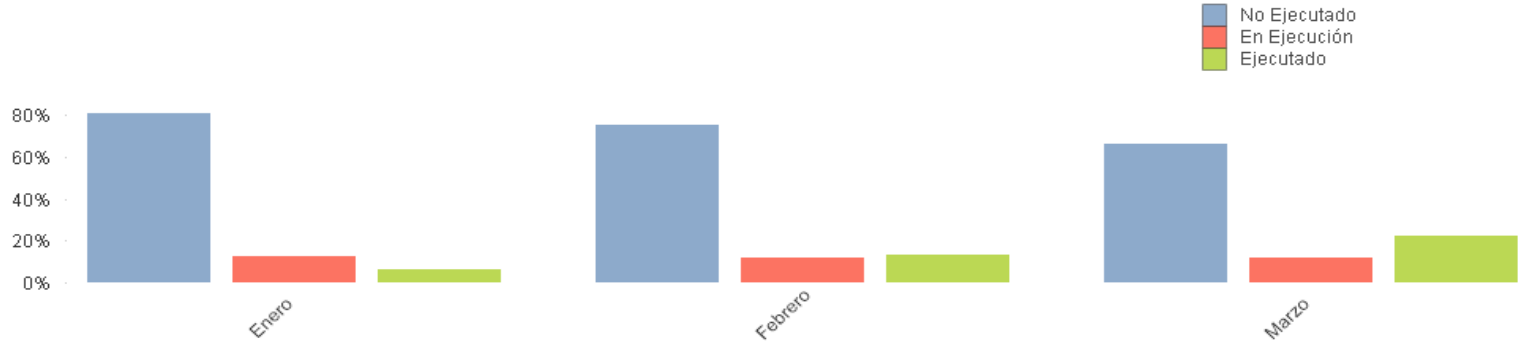

Serie 9 Evolución Mensual por Secciones

Seccion: 3 PRESIDENCIA DE LA COMUNIDAD DE MADRID

	No Ejecutado	En Ejecución	Ejecutado
Enero	92,42%	0,10%	7,48%
Febrero	83,98%	0,05%	15,97%
Marzo	76,50%	0,30%	23,20%

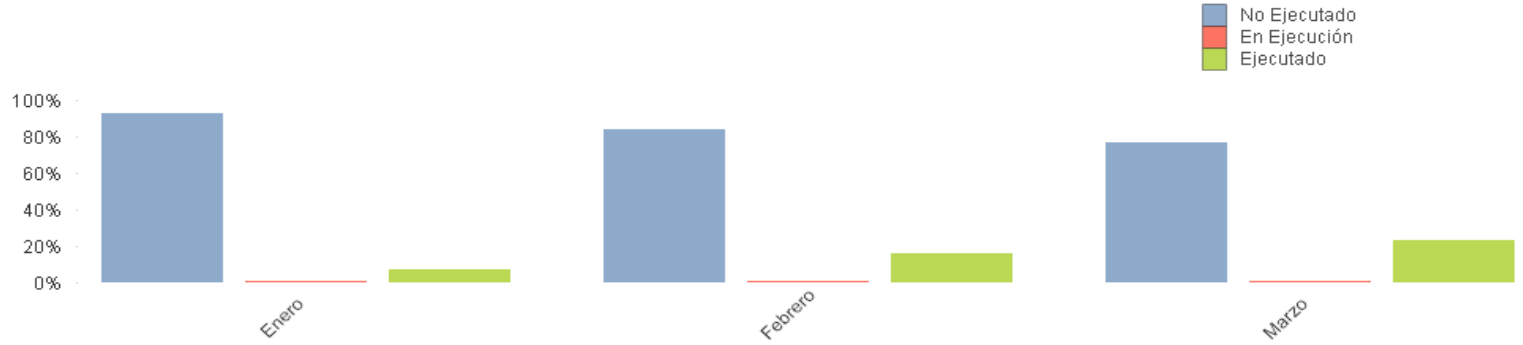

Serie 9 Evolución Mensual por Secciones

Seccion: 4 CULTURA, TURISMO Y DEPORTES

	No Ejecutado	En Ejecución	Ejecutado
Enero	78,88%	18,95%	2,17%
Febrero	73,99%	19,93%	6,08%
Marzo	64,78%	21,91%	13,31%

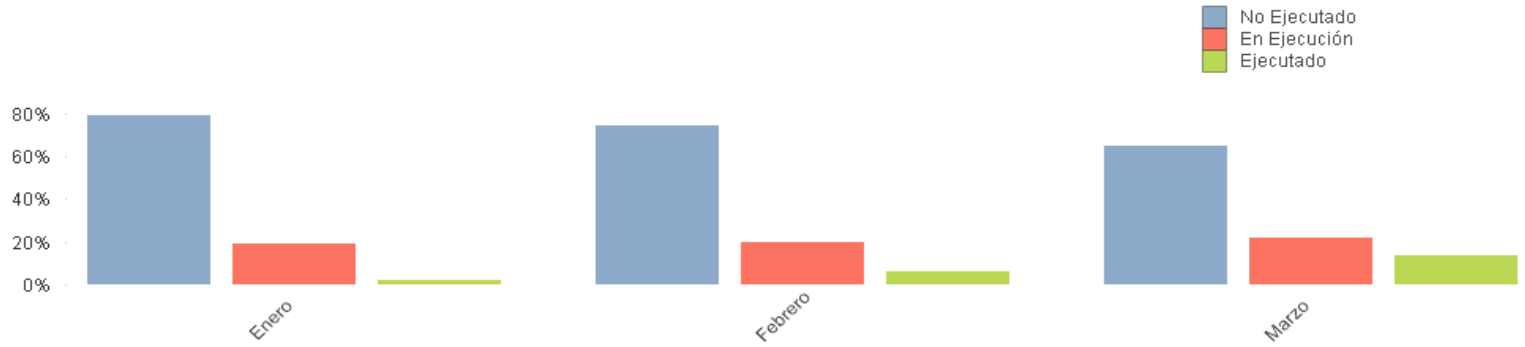

Serie 9 Evolución Mensual por Secciones

Seccion: 11 PRESIDENCIA, JUSTICIA Y PORTAVOCÍA DEL GOBIERNO

	No Ejecutado	En Ejecución	Ejecutado
Enero	76,88%	19,05%	4,07%
Febrero	72,61%	18,28%	9,12%
Marzo	67,53%	17,42%	15,05%

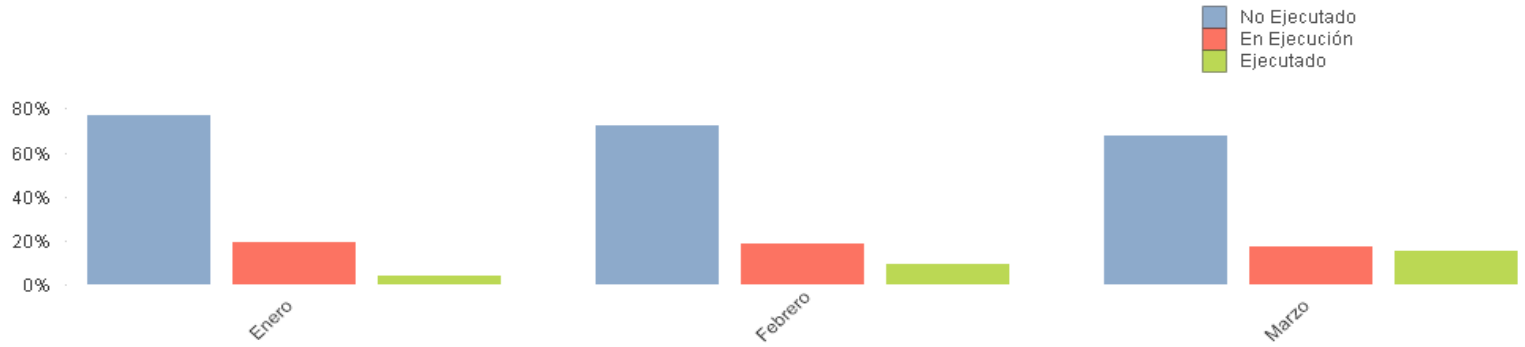

Serie 9 Evolución Mensual por Secciones

Seccion: 12 ECONOMÍA, EMPLEO Y HACIENDA

	No Ejecutado	En Ejecución	Ejecutado
Enero	89,14%	9,10%	1,76%
Febrero	61,93%	33,62%	4,44%
Marzo	62,52%	19,73%	17,75%

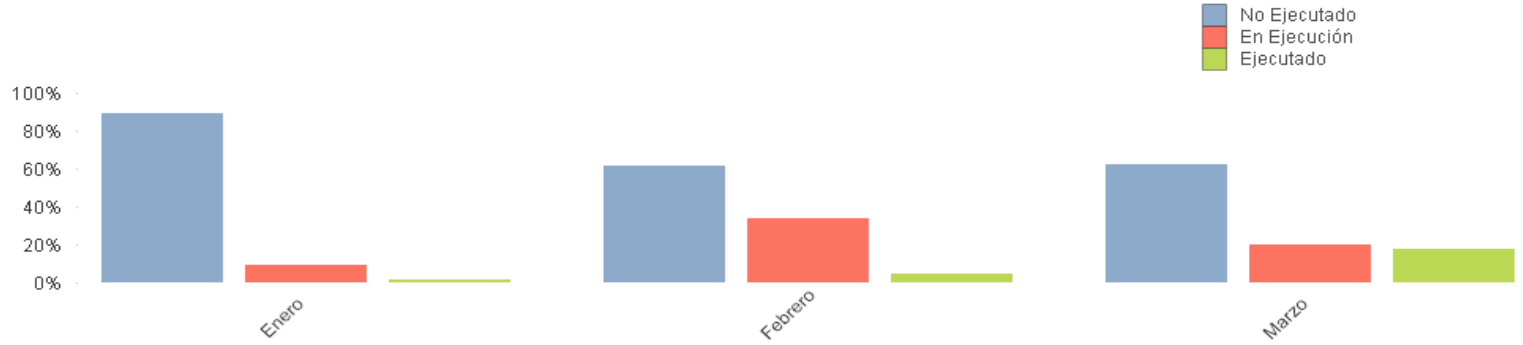

Serie 9 Evolución Mensual por Secciones

Seccion: 14 TRANSPORTES, VIVIENDA E INFRAESTRUCTURAS

	No Ejecutado	En Ejecución	Ejecutado
Enero	85,22%	14,31%	0,47%
Febrero	78,65%	13,51%	7,83%
Marzo	71,25%	13,17%	15,58%

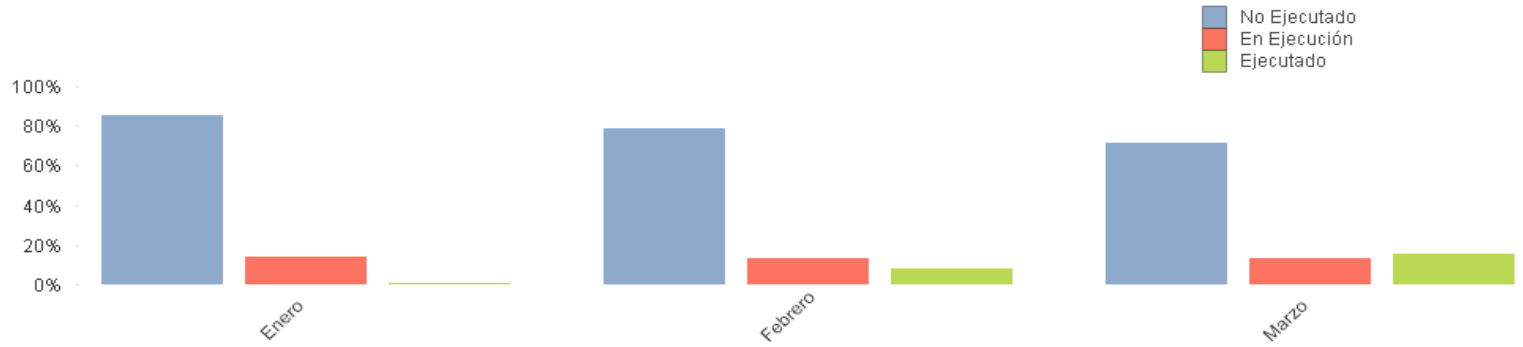

Serie 9 Evolución Mensual por Secciones

Seccion: 15 EDUCACIÓN E INVESTIGACIÓN

	No Ejecutado	En Ejecución	Ejecutado
Enero	71,09%	22,07%	6,84%
Febrero	65,38%	20,34%	14,28%
Marzo	60,06%	18,24%	21,69%

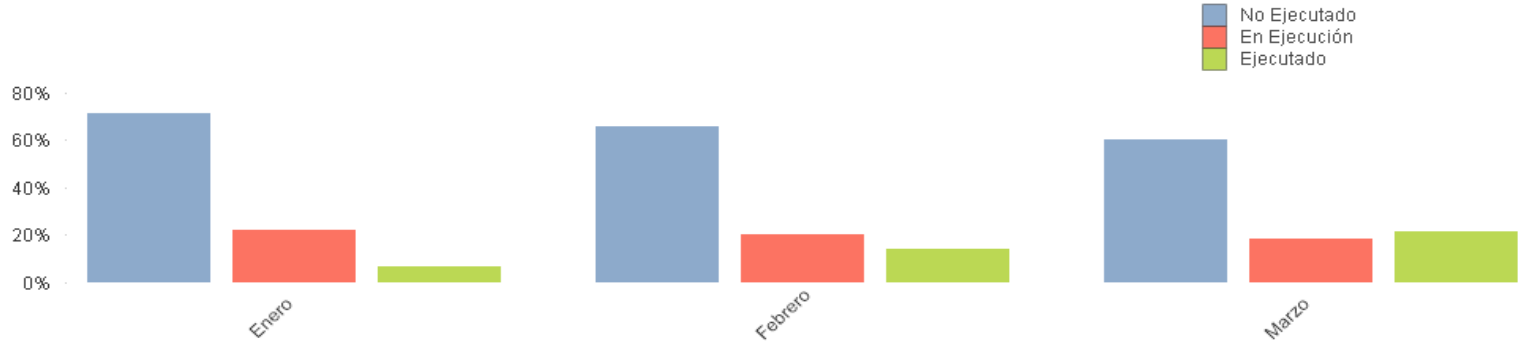

Serie 9 Evolución Mensual por Secciones

Seccion: 16 MEDIO AMBIENTE, ADMINISTRACIÓN LOCAL Y ORDENACIÓN DEL TERRITORIO

	No Ejecutado	En Ejecución	Ejecutado
Enero	67,23%	31,54%	1,23%
Febrero	72,60%	23,37%	4,03%
Marzo	69,95%	20,47%	9,57%

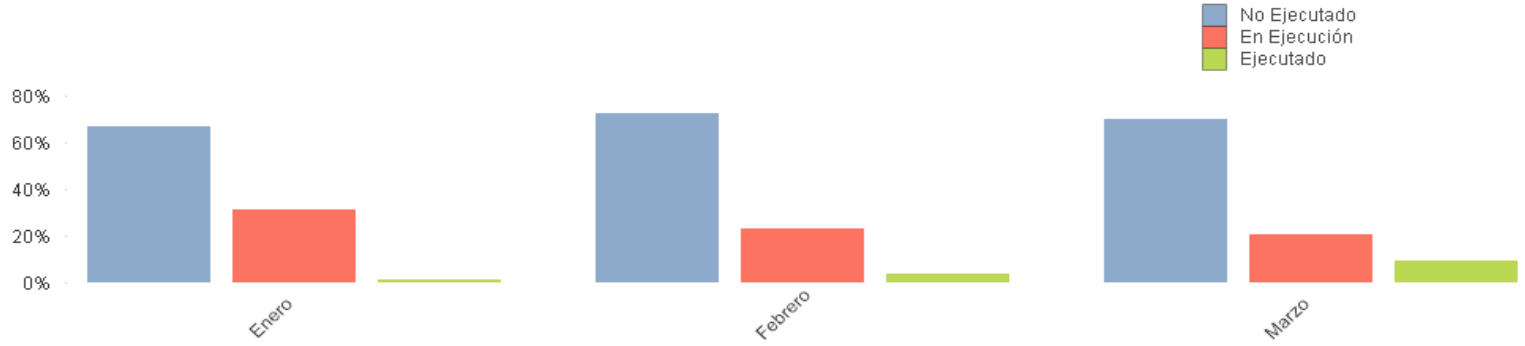

Serie 9 Evolución Mensual por Secciones

Seccion: 17 SANIDAD

	No Ejecutado	En Ejecución	Ejecutado
Enero	58,18%	39,36%	2,46%
Febrero	55,15%	37,89%	6,96%
Marzo	49,49%	38,42%	12,10%

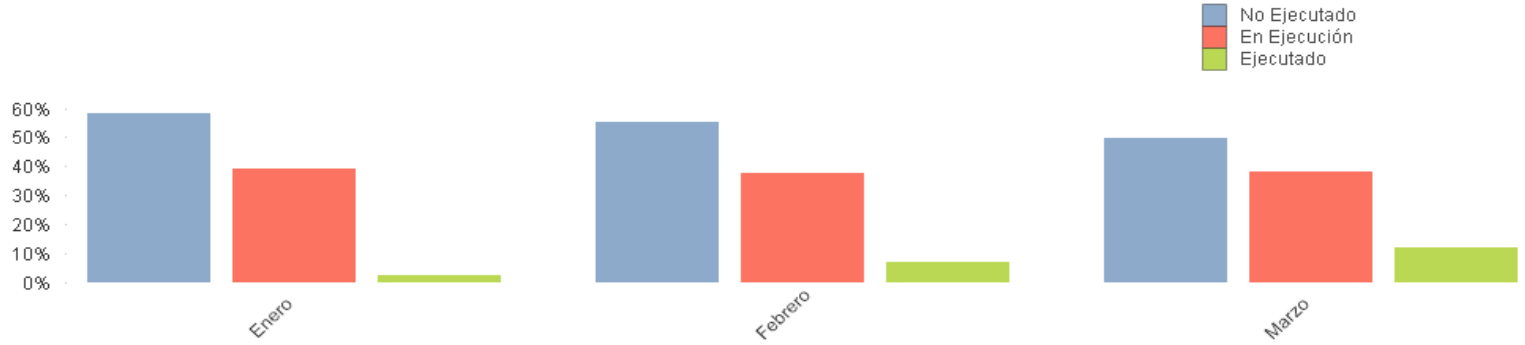

Serie 9 Evolución Mensual por Secciones

Seccion: 19 POLÍTICAS SOCIALES Y FAMILIA

	No Ejecutado	En Ejecución	Ejecutado
Enero	34,54%	62,04%	3,42%
Febrero	31,31%	59,99%	8,70%
Marzo	27,41%	56,29%	16,30%

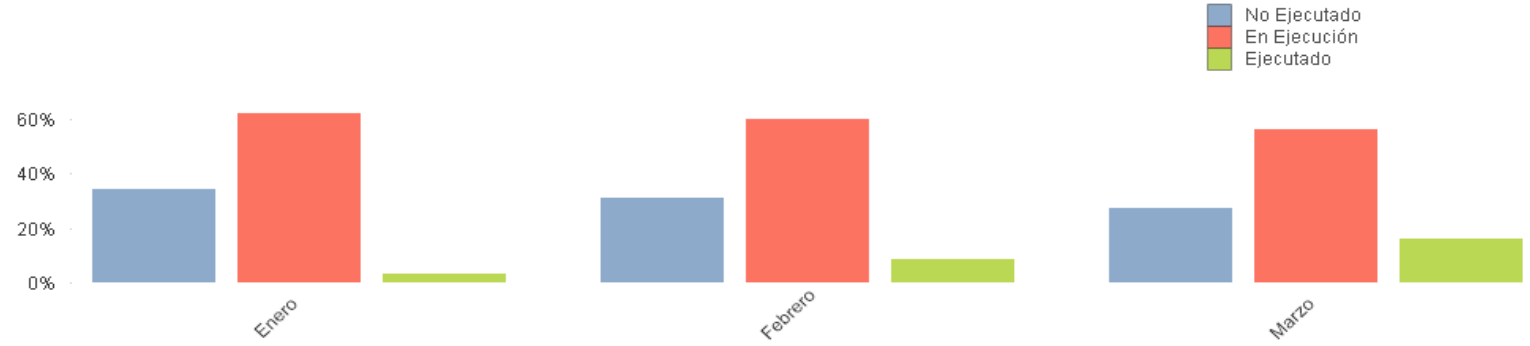

Serie 9 Evolución Mensual por Secciones

Seccion: 20 POLÍTICAS DE EMPLEO

	No Ejecutado	En Ejecución	Ejecutado
Enero	38,77%	59,90%	1,33%
Febrero	39,18%	56,59%	4,24%
Marzo	47,67%	47,12%	5,20%

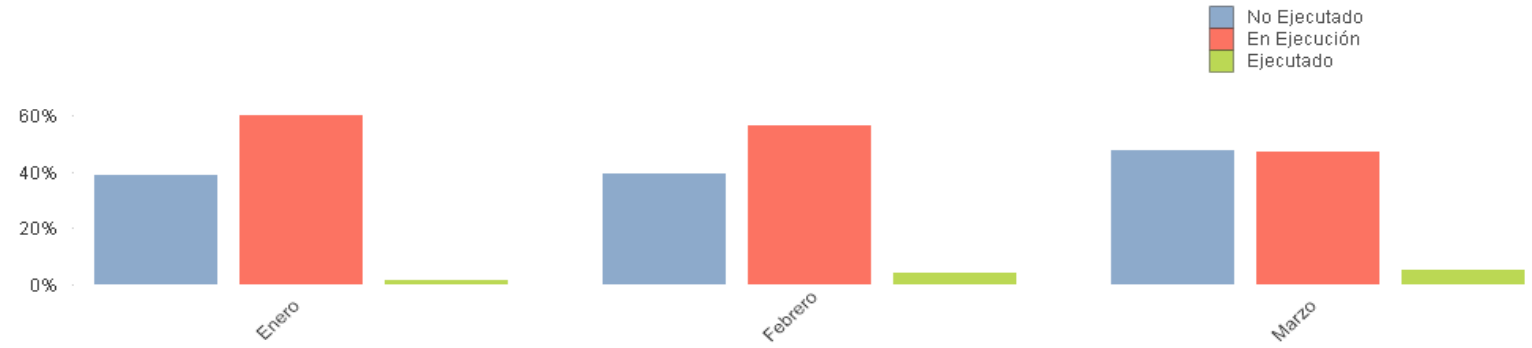

Serie 9 Evolución Mensual por Secciones

Seccion: 25 DEUDA PÚBLICA

	No Ejecutado	En Ejecución	Ejecutado
Enero	55,04%	0,23%	44,73%
Febrero	54,40%	0,23%	45,37%
Marzo	48,22%	0,23%	51,56%

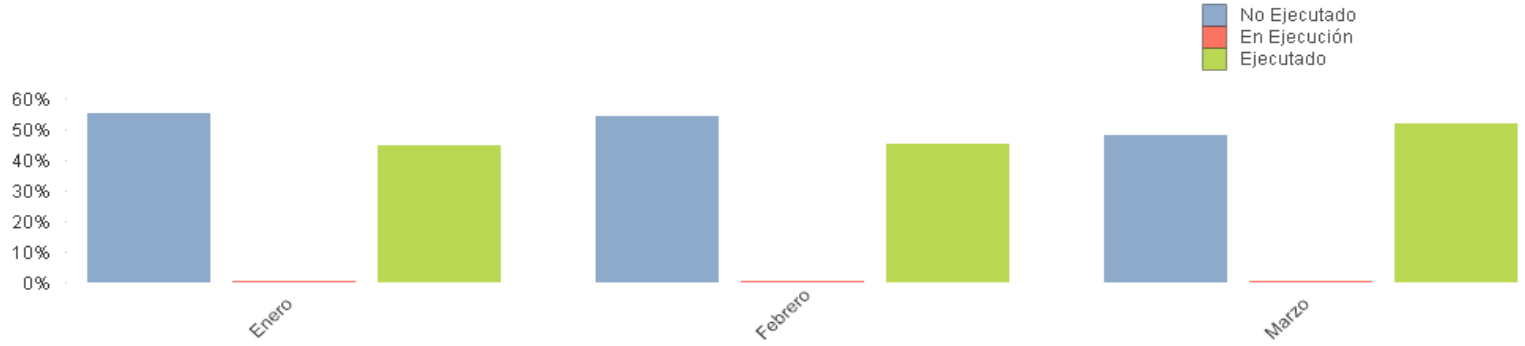

Serie 9 Evolución Mensual por Secciones

Seccion: 26 CRÉDITOS CENTRALIZADOS

	No Ejecutado	En Ejecución	Ejecutado
Enero	100,00%	0,00%	0,00%
Febrero	100,00%	0,00%	0,00%
Marzo	100,00%	0,00%	0,00%

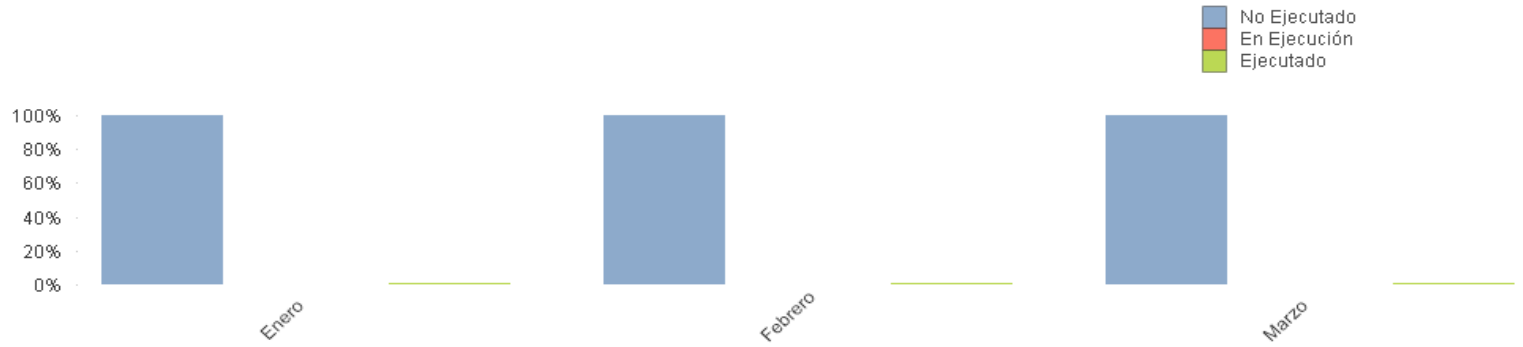

Serie 9 Evolución Mensual por Secciones

Seccion: 30 FONDO DE CONTINGENCIA

	No Ejecutado	En Ejecución	Ejecutado
Enero	100,00%	0,00%	0,00%
Febrero	100,00%	0,00%	0,00%
Marzo	100,00%	0,00%	0,00%



Serie 9 Evolución Mensual Total

-

-

Datos correspondientes de 01 - 01 - 2018 a 3 - 2018

	% No Ejecutado	% En Ejecución	% Ejecutado
Enero	65,04%	22,11%	12,85%
Febrero	60,85%	21,36%	17,79%
Marzo	55,89%	19,79%	24,32%

