INFORME Nº1: HOJA RESUMEN POR PROGRAMAS (Consolidado)

Centro : 1001 Sección : 11 Programa: 112A

Datos correspondientes de 01 - 01 - 2018 a 3 - 2018 MODERNIZAC.INFRAESTRUCTURAS ADMÓN.DE JUSTICIA

ESTADO DE EJECUCIÓN DEL PROGRAMA

GASTO AUTORIZADO	%	GASTO DISPUESTO	%	OBLIGACIONES RECONOCIDAS	%
21.486.840,31	54,58%	19.829.810,56	50,37%	2.158.315,92	5,48%

INDICADORES DE EJECUCIÓN DEL PROGRAMA

NO EJECUTADO	%	EN EJECUCION	%	EJECUTADO	%	(1)	(2)
17.878.664,69	45,42%	19.328.524,39	49,10%	2.158.315,92	5,48%	24,32%	6,31%



* Gasto no Ejecutado = Crédito Actual - Gastos Autorizados
* Gasto en Ejecución = Gastos Autorizado - Obligaciones Reconocidas
* Gasto Ejecutado = Obligaciones Reconocidas
* % = Gasto / Crédito Actual
* %(1) = Obligaciones reconocidas del mes en curso de todo el presupuesto / Crédito Actual de todo el presupuesto en el mes en curso
* %(2) = Obligaciones reconocidas del programa en el año anterior / Crédito Actual del programa en el año anterior

INFORME Nº1: HOJA RESUMEN POR PROGRAMAS (Consolidado)

Centro : 1001 Sección : 11 Programa: 112B

Datos correspondientes de 01 - 01 - 2018 a 3 - 2018 RELACIONES CON LA ADMINISTRACIÓN DE JUSTICIA

ESTADO DE EJECUCIÓN DEL PROGRAMA

GASTO AUTORIZADO	%	GASTO DISPUESTO	%	OBLIGACIONES RECONOCIDAS	%
43.186.456,76	37,49%	42.788.403,38	37,15%	14.170.751,65	12,30%

INDICADORES DE EJECUCIÓN DEL PROGRAMA

NO EJECUTADO	%	EN EJECUCION	%	EJECUTADO	%	(1)	(2)
72.001.069,11	62,51%	29.015.705,11	25,19%	14.170.751,65	12,30%	24,32%	10,20%



* Gasto no Ejecutado = Crédito Actual - Gastos Autorizados
* Gasto en Ejecución = Gastos Autorizado - Obligaciones Reconocidas
* Gasto Ejecutado = Obligaciones Reconocidas
* % = Gasto / Crédito Actual
* %(1) = Obligaciones reconocidas del mes en curso de todo el presupuesto / Crédito Actual de todo el presupuesto en el mes en curso
* %(2) = Obligaciones reconocidas del programa en el año anterior / Crédito Actual del programa en el año anterior

INFORME Nº1: HOJA RESUMEN POR PROGRAMAS (Consolidado)

Centro : 1001 Sección : 11 Programa: 112C

Datos correspondientes de 01 - 01 - 2018 a 3 - 2018 PERSONAL AL SERVICIO DE LA ADMÓN.DE JUSTICIA

ESTADO DE EJECUCIÓN DEL PROGRAMA

GASTO AUTORIZADO	%	GASTO DISPUESTO	%	OBLIGACIONES RECONOCIDAS	%
59.890.264,90	20,97%	59.890.264,90	20,97%	59.890.264,90	20,97%

INDICADORES DE EJECUCIÓN DEL PROGRAMA

NO EJECUTADO	%	EN EJECUCION	%	EJECUTADO	%	(1)	(2)
225.663.329,19	79,03%	0,00	0,00%	59.890.264,90	20,97%	24,32%	23,09%



* Gasto no Ejecutado = Crédito Actual - Gastos Autorizados
* Gasto en Ejecución = Gastos Autorizado - Obligaciones Reconocidas
* Gasto Ejecutado = Obligaciones Reconocidas
* % = Gasto / Crédito Actual
* %(1) = Obligaciones reconocidas del mes en curso de todo el presupuesto / Crédito Actual de todo el presupuesto en el mes en curso
* %(2) = Obligaciones reconocidas del programa en el año anterior / Crédito Actual del programa en el año anterior

INFORME Nº1: HOJA RESUMEN POR PROGRAMAS (Consolidado)

Centro : 1005 Sección : 11 Programa: 114A

Datos correspondientes de 01 - 01 - 2018 a 3 - 2018 AG.C.M.REEDUC.Y REINSERC.MENOR INFRACTOR

ESTADO DE EJECUCIÓN DEL PROGRAMA

GASTO AUTORIZADO	%	GASTO DISPUESTO	%	OBLIGACIONES RECONOCIDAS	%
25.933.721,60	68,61%	24.301.927,41	64,29%	6.264.669,09	16,57%

INDICADORES DE EJECUCIÓN DEL PROGRAMA

NO EJECUTADO	%	EN EJECUCION	%	EJECUTADO	%	(1)	(2)
11.864.450,58	31,39%	19.669.052,51	52,04%	6.264.669,09	16,57%	24,32%	16,10%



* Gasto no Ejecutado = Crédito Actual - Gastos Autorizados
* Gasto en Ejecución = Gastos Autorizado - Obligaciones Reconocidas
* Gasto Ejecutado = Obligaciones Reconocidas
* % = Gasto / Crédito Actual
* %(1) = Obligaciones reconocidas del mes en curso de todo el presupuesto / Crédito Actual de todo el presupuesto en el mes en curso
* %(2) = Obligaciones reconocidas del programa en el año anterior / Crédito Actual del programa en el año anterior

INFORME Nº1: HOJA RESUMEN POR PROGRAMAS (Consolidado)

Centro : 1001 Sección : 11 Programa: 131M

Datos correspondientes de 01 - 01 - 2018 a 3 - 2018 POLÍTICA INTERIOR

ESTADO DE EJECUCIÓN DEL PROGRAMA

GASTO AUTORIZADO	%	GASTO DISPUESTO	%	OBLIGACIONES RECONOCIDAS	%
142.921,75	11,15%	142.921,75	11,15%	142.921,75	11,15%

INDICADORES DE EJECUCIÓN DEL PROGRAMA

NO EJECUTADO	%	EN EJECUCION	%	EJECUTADO	%	(1)	(2)
1.139.382,25	88,85%	0,00	0,00%	142.921,75	11,15%	24,32%	15,57%



* Gasto no Ejecutado = Crédito Actual - Gastos Autorizados
* Gasto en Ejecución = Gastos Autorizado - Obligaciones Reconocidas
* Gasto Ejecutado = Obligaciones Reconocidas
* % = Gasto / Crédito Actual
* %(1) = Obligaciones reconocidas del mes en curso de todo el presupuesto / Crédito Actual de todo el presupuesto en el mes en curso
* %(2) = Obligaciones reconocidas del programa en el año anterior / Crédito Actual del programa en el año anterior

INFORME Nº1: HOJA RESUMEN POR PROGRAMAS (Consolidado)

Centro : 1001 Sección : 11 Programa: 132A

Datos correspondientes de 01 - 01 - 2018 a 3 - 2018 SEGURIDAD

ESTADO DE EJECUCIÓN DEL PROGRAMA

GASTO AUTORIZADO	%	GASTO DISPUESTO	%	OBLIGACIONES RECONOCIDAS	%
15.630.721,85	18,11%	15.630.721,85	18,11%	1.395.457,04	1,62%

INDICADORES DE EJECUCIÓN DEL PROGRAMA

NO EJECUTADO	%	EN EJECUCION	%	EJECUTADO	%	(1)	(2)
70.664.794,15	81,89%	14.235.264,81	16,50%	1.395.457,04	1,62%	24,32%	4,22%



* Gasto no Ejecutado = Crédito Actual - Gastos Autorizados
* Gasto en Ejecución = Gastos Autorizado - Obligaciones Reconocidas
* Gasto Ejecutado = Obligaciones Reconocidas
* % = Gasto / Crédito Actual
* %(1) = Obligaciones reconocidas del mes en curso de todo el presupuesto / Crédito Actual de todo el presupuesto en el mes en curso
* %(2) = Obligaciones reconocidas del programa en el año anterior / Crédito Actual del programa en el año anterior

INFORME Nº1: HOJA RESUMEN POR PROGRAMAS (Consolidado)

Centro : 1001 Sección : 11 Programa: 134A

Datos correspondientes de 01 - 01 - 2018 a 3 - 2018 EMERGENCIAS

ESTADO DE EJECUCIÓN DEL PROGRAMA

GASTO AUTORIZADO	%	GASTO DISPUESTO	%	OBLIGACIONES RECONOCIDAS	%
63.827.042,89	42,26%	62.969.233,76	41,70%	23.740.833,17	15,72%

INDICADORES DE EJECUCIÓN DEL PROGRAMA

NO EJECUTADO	%	EN EJECUCION	%	EJECUTADO	%	(1)	(2)
87.189.626,13	57,74%	40.086.209,72	26,54%	23.740.833,17	15,72%	24,32%	19,19%



* Gasto no Ejecutado = Crédito Actual - Gastos Autorizados
* Gasto en Ejecución = Gastos Autorizado - Obligaciones Reconocidas
* Gasto Ejecutado = Obligaciones Reconocidas
* % = Gasto / Crédito Actual
* %(1) = Obligaciones reconocidas del mes en curso de todo el presupuesto / Crédito Actual de todo el presupuesto en el mes en curso
* %(2) = Obligaciones reconocidas del programa en el año anterior / Crédito Actual del programa en el año anterior

INFORME Nº1: HOJA RESUMEN POR PROGRAMAS (Consolidado)

Centro : 1009 Sección : 11 Programa: 134M

Datos correspondientes de 01 - 01 - 2018 a 3 - 2018 COORDINACIÓN DE EMERGENCIAS

ESTADO DE EJECUCIÓN DEL PROGRAMA

GASTO AUTORIZADO	%	GASTO DISPUESTO	%	OBLIGACIONES RECONOCIDAS	%
4.760.306,20	32,42%	3.978.922,79	27,10%	2.474.854,97	16,86%

INDICADORES DE EJECUCIÓN DEL PROGRAMA

NO EJECUTADO	%	EN EJECUCION	%	EJECUTADO	%	(1)	(2)
9.921.274,80	67,58%	2.285.451,23	15,57%	2.474.854,97	16,86%	24,32%	17,46%



* Gasto no Ejecutado = Crédito Actual - Gastos Autorizados
* Gasto en Ejecución = Gastos Autorizado - Obligaciones Reconocidas
* Gasto Ejecutado = Obligaciones Reconocidas
* % = Gasto / Crédito Actual
* %(1) = Obligaciones reconocidas del mes en curso de todo el presupuesto / Crédito Actual de todo el presupuesto en el mes en curso
* %(2) = Obligaciones reconocidas del programa en el año anterior / Crédito Actual del programa en el año anterior

INFORME Nº1: HOJA RESUMEN POR PROGRAMAS (Consolidado)

Centro : 1001 Sección : 19 Programa: 231A

Datos correspondientes de 01 - 01 - 2018 a 3 - 2018 ATENC.SOCIAL ESPECIALIZADA PERS.CON ENFERM.MENTAL

ESTADO DE EJECUCIÓN DEL PROGRAMA

GASTO AUTORIZADO	%	GASTO DISPUESTO	%	OBLIGACIONES RECONOCIDAS	%
71.552.098,98	96,61%	71.337.098,98	96,32%	9.289.277,73	12,54%

INDICADORES DE EJECUCIÓN DEL PROGRAMA

NO EJECUTADO	%	EN EJECUCION	%	EJECUTADO	%	(1)	(2)
2.513.848,02	3,39%	62.262.821,25	84,06%	9.289.277,73	12,54%	24,32%	16,08%



* Gasto no Ejecutado = Crédito Actual - Gastos Autorizados
* Gasto en Ejecución = Gastos Autorizado - Obligaciones Reconocidas
* Gasto Ejecutado = Obligaciones Reconocidas
* % = Gasto / Crédito Actual
* %(1) = Obligaciones reconocidas del mes en curso de todo el presupuesto / Crédito Actual de todo el presupuesto en el mes en curso
* %(2) = Obligaciones reconocidas del programa en el año anterior / Crédito Actual del programa en el año anterior

INFORME Nº1: HOJA RESUMEN POR PROGRAMAS (Consolidado)

Centro : 1004 Sección : 19 Programa: 231B

Datos correspondientes de 01 - 01 - 2018 a 3 - 2018 CENTROS DE MAYORES

ESTADO DE EJECUCIÓN DEL PROGRAMA

GASTO AUTORIZADO	%	GASTO DISPUESTO	%	OBLIGACIONES RECONOCIDAS	%
6.331.972,04	46,17%	5.922.332,27	43,18%	2.266.208,36	16,52%

INDICADORES DE EJECUCIÓN DEL PROGRAMA

NO EJECUTADO	%	EN EJECUCION	%	EJECUTADO	%	(1)	(2)
7.382.516,96	53,83%	4.065.763,68	29,65%	2.266.208,36	16,52%	24,32%	15,44%



* Gasto no Ejecutado = Crédito Actual - Gastos Autorizados
* Gasto en Ejecución = Gastos Autorizado - Obligaciones Reconocidas
* Gasto Ejecutado = Obligaciones Reconocidas
* % = Gasto / Crédito Actual
* %(1) = Obligaciones reconocidas del mes en curso de todo el presupuesto / Crédito Actual de todo el presupuesto en el mes en curso
* %(2) = Obligaciones reconocidas del programa en el año anterior / Crédito Actual del programa en el año anterior

INFORME Nº1: HOJA RESUMEN POR PROGRAMAS (Consolidado)

Centro : 1001 Sección : 19 Programa: 231C

Datos correspondientes de 01 - 01 - 2018 a 3 - 2018 ATENCIÓN BÁSICA A PERSONAS CON DISCAPACIDAD

ESTADO DE EJECUCIÓN DEL PROGRAMA

GASTO AUTORIZADO	%	GASTO DISPUESTO	%	OBLIGACIONES RECONOCIDAS	%
2.991.348,86	23,66%	2.695.467,56	21,32%	2.549.087,08	20,16%

INDICADORES DE EJECUCIÓN DEL PROGRAMA

NO EJECUTADO	%	EN EJECUCION	%	EJECUTADO	%	(1)	(2)
9.651.940,07	76,34%	442.261,78	3,50%	2.549.087,08	20,16%	24,32%	20,25%



* Gasto no Ejecutado = Crédito Actual - Gastos Autorizados
* Gasto en Ejecución = Gastos Autorizado - Obligaciones Reconocidas
* Gasto Ejecutado = Obligaciones Reconocidas
* % = Gasto / Crédito Actual
* %(1) = Obligaciones reconocidas del mes en curso de todo el presupuesto / Crédito Actual de todo el presupuesto en el mes en curso
* %(2) = Obligaciones reconocidas del programa en el año anterior / Crédito Actual del programa en el año anterior

INFORME Nº1: HOJA RESUMEN POR PROGRAMAS (Consolidado)

Centro : 1001 Sección : 19 Programa: 231D

Datos correspondientes de 01 - 01 - 2018 a 3 - 2018 ATENCIÓN A PERSONAS MAYORES

ESTADO DE EJECUCIÓN DEL PROGRAMA

GASTO AUTORIZADO	%	GASTO DISPUESTO	%	OBLIGACIONES RECONOCIDAS	%
286.214.202,03	95,36%	284.484.588,86	94,78%	44.949.136,26	14,98%

INDICADORES DE EJECUCIÓN DEL PROGRAMA

NO EJECUTADO	%	EN EJECUCION	%	EJECUTADO	%	(1)	(2)
13.925.100,97	4,64%	241.265.065,77	80,38%	44.949.136,26	14,98%	24,32%	12,76%



* Gasto no Ejecutado = Crédito Actual - Gastos Autorizados
* Gasto en Ejecución = Gastos Autorizado - Obligaciones Reconocidas
* Gasto Ejecutado = Obligaciones Reconocidas
* % = Gasto / Crédito Actual
* %(1) = Obligaciones reconocidas del mes en curso de todo el presupuesto / Crédito Actual de todo el presupuesto en el mes en curso
* %(2) = Obligaciones reconocidas del programa en el año anterior / Crédito Actual del programa en el año anterior

INFORME Nº1: HOJA RESUMEN POR PROGRAMAS (Consolidado)

Centro : 1004 Sección : 19 Programa: 231E

Datos correspondientes de 01 - 01 - 2018 a 3 - 2018 COMEDORES SOCIALES

ESTADO DE EJECUCIÓN DEL PROGRAMA

GASTO AUTORIZADO	%	GASTO DISPUESTO	%	OBLIGACIONES RECONOCIDAS	%
475.420,78	18,26%	472.995,10	18,16%	350.832,17	13,47%

INDICADORES DE EJECUCIÓN DEL PROGRAMA

NO EJECUTADO	%	EN EJECUCION	%	EJECUTADO	%	(1)	(2)
2.128.597,22	81,74%	124.588,61	4,78%	350.832,17	13,47%	24,32%	14,35%



* Gasto no Ejecutado = Crédito Actual - Gastos Autorizados
* Gasto en Ejecución = Gastos Autorizado - Obligaciones Reconocidas
* Gasto Ejecutado = Obligaciones Reconocidas
* % = Gasto / Crédito Actual
* %(1) = Obligaciones reconocidas del mes en curso de todo el presupuesto / Crédito Actual de todo el presupuesto en el mes en curso
* %(2) = Obligaciones reconocidas del programa en el año anterior / Crédito Actual del programa en el año anterior

INFORME Nº1: HOJA RESUMEN POR PROGRAMAS (Consolidado)

Centro : 1001 Sección : 19 Programa: 231F

Datos correspondientes de 01 - 01 - 2018 a 3 - 2018 ATENCIÓN ESPECIALIZ.A PERSONAS CON DISCAPACIDAD

ESTADO DE EJECUCIÓN DEL PROGRAMA

GASTO AUTORIZADO	%	GASTO DISPUESTO	%	OBLIGACIONES RECONOCIDAS	%
196.633.178,82	79,27%	196.224.416,42	79,10%	43.103.545,23	17,38%

INDICADORES DE EJECUCIÓN DEL PROGRAMA

NO EJECUTADO	%	EN EJECUCION	%	EJECUTADO	%	(1)	(2)
51.428.652,86	20,73%	153.529.633,59	61,89%	43.103.545,23	17,38%	24,32%	13,80%



* Gasto no Ejecutado = Crédito Actual - Gastos Autorizados
* Gasto en Ejecución = Gastos Autorizado - Obligaciones Reconocidas
* Gasto Ejecutado = Obligaciones Reconocidas
* % = Gasto / Crédito Actual
* %(1) = Obligaciones reconocidas del mes en curso de todo el presupuesto / Crédito Actual de todo el presupuesto en el mes en curso
* %(2) = Obligaciones reconocidas del programa en el año anterior / Crédito Actual del programa en el año anterior

INFORME Nº1: HOJA RESUMEN POR PROGRAMAS (Consolidado)

Centro : 1004 Sección : 19 Programa: 231G

Datos correspondientes de 01 - 01 - 2018 a 3 - 2018 ATENCIÓN A LA FAMILIA Y AL MENOR

ESTADO DE EJECUCIÓN DEL PROGRAMA

GASTO AUTORIZADO	%	GASTO DISPUESTO	%	OBLIGACIONES RECONOCIDAS	%
13.930.700,19	28,21%	12.633.521,70	25,58%	10.069.869,46	20,39%

INDICADORES DE EJECUCIÓN DEL PROGRAMA

NO EJECUTADO	%	EN EJECUCION	%	EJECUTADO	%	(1)	(2)
35.451.428,81	71,79%	3.860.830,73	7,82%	10.069.869,46	20,39%	24,32%	19,24%



* Gasto no Ejecutado = Crédito Actual - Gastos Autorizados
* Gasto en Ejecución = Gastos Autorizado - Obligaciones Reconocidas
* Gasto Ejecutado = Obligaciones Reconocidas
* % = Gasto / Crédito Actual
* %(1) = Obligaciones reconocidas del mes en curso de todo el presupuesto / Crédito Actual de todo el presupuesto en el mes en curso
* %(2) = Obligaciones reconocidas del programa en el año anterior / Crédito Actual del programa en el año anterior

INFORME Nº1: HOJA RESUMEN POR PROGRAMAS (Consolidado)

Centro : 1004 Sección : 19 Programa: 231H

Datos correspondientes de 01 - 01 - 2018 a 3 - 2018 ATENCIÓN A PP.MAYORES EN RESIDENC.Y CENTROS DE DÍA

ESTADO DE EJECUCIÓN DEL PROGRAMA

GASTO AUTORIZADO	%	GASTO DISPUESTO	%	OBLIGACIONES RECONOCIDAS	%
46.446.935,57	26,12%	45.346.996,67	25,50%	34.922.745,05	19,64%

INDICADORES DE EJECUCIÓN DEL PROGRAMA

NO EJECUTADO	%	EN EJECUCION	%	EJECUTADO	%	(1)	(2)
131.405.384,01	73,88%	11.524.190,52	6,48%	34.922.745,05	19,64%	24,32%	19,65%



* Gasto no Ejecutado = Crédito Actual - Gastos Autorizados
* Gasto en Ejecución = Gastos Autorizado - Obligaciones Reconocidas
* Gasto Ejecutado = Obligaciones Reconocidas
* % = Gasto / Crédito Actual
* %(1) = Obligaciones reconocidas del mes en curso de todo el presupuesto / Crédito Actual de todo el presupuesto en el mes en curso
* %(2) = Obligaciones reconocidas del programa en el año anterior / Crédito Actual del programa en el año anterior

INFORME Nº1: HOJA RESUMEN POR PROGRAMAS (Consolidado)

Centro : 1001 Sección : 19 Programa: 231I

Datos correspondientes de 01 - 01 - 2018 a 3 - 2018 COORDINACIÓN DE LA DEPENDENCIA

ESTADO DE EJECUCIÓN DEL PROGRAMA

GASTO AUTORIZADO	%	GASTO DISPUESTO	%	OBLIGACIONES RECONOCIDAS	%
348.038.800,91	96,59%	290.221.849,85	80,54%	59.017.575,86	16,38%

INDICADORES DE EJECUCIÓN DEL PROGRAMA

NO EJECUTADO	%	EN EJECUCION	%	EJECUTADO	%	(1)	(2)
12.289.323,73	3,41%	289.021.225,05	80,21%	59.017.575,86	16,38%	24,32%	15,54%



* Gasto no Ejecutado = Crédito Actual - Gastos Autorizados
* Gasto en Ejecución = Gastos Autorizado - Obligaciones Reconocidas
* Gasto Ejecutado = Obligaciones Reconocidas
* % = Gasto / Crédito Actual
* %(1) = Obligaciones reconocidas del mes en curso de todo el presupuesto / Crédito Actual de todo el presupuesto en el mes en curso
* %(2) = Obligaciones reconocidas del programa en el año anterior / Crédito Actual del programa en el año anterior

INFORME Nº1: HOJA RESUMEN POR PROGRAMAS (Consolidado)

Centro : 1004 Sección : 19 Programa: 231J

Datos correspondientes de 01 - 01 - 2018 a 3 - 2018 ATENCIÓN A PERS.C/DISCAPACIDAD PSÍQUICA EN CENTROS

ESTADO DE EJECUCIÓN DEL PROGRAMA

GASTO AUTORIZADO	%	GASTO DISPUESTO	%	OBLIGACIONES RECONOCIDAS	%
12.538.046,09	25,55%	12.163.522,63	24,79%	9.661.820,57	19,69%

INDICADORES DE EJECUCIÓN DEL PROGRAMA

NO EJECUTADO	%	EN EJECUCION	%	EJECUTADO	%	(1)	(2)
36.526.015,70	74,45%	2.876.225,52	5,86%	9.661.820,57	19,69%	24,32%	20,32%



* Gasto no Ejecutado = Crédito Actual - Gastos Autorizados
* Gasto en Ejecución = Gastos Autorizado - Obligaciones Reconocidas
* Gasto Ejecutado = Obligaciones Reconocidas
* % = Gasto / Crédito Actual
* %(1) = Obligaciones reconocidas del mes en curso de todo el presupuesto / Crédito Actual de todo el presupuesto en el mes en curso
* %(2) = Obligaciones reconocidas del programa en el año anterior / Crédito Actual del programa en el año anterior

INFORME Nº1: HOJA RESUMEN POR PROGRAMAS (Consolidado)

Centro : 1001 Sección : 04 Programa: 232A

Datos correspondientes de 01 - 01 - 2018 a 3 - 2018 JUVENTUD

ESTADO DE EJECUCIÓN DEL PROGRAMA

GASTO AUTORIZADO	%	GASTO DISPUESTO	%	OBLIGACIONES RECONOCIDAS	%
2.288.306,04	17,83%	2.243.262,17	17,48%	1.897.349,69	14,78%

INDICADORES DE EJECUCIÓN DEL PROGRAMA

NO EJECUTADO	%	EN EJECUCION	%	EJECUTADO	%	(1)	(2)
10.544.867,61	82,17%	390.956,35	3,05%	1.897.349,69	14,78%	24,32%	15,17%



* Gasto no Ejecutado = Crédito Actual - Gastos Autorizados
* Gasto en Ejecución = Gastos Autorizado - Obligaciones Reconocidas
* Gasto Ejecutado = Obligaciones Reconocidas
* % = Gasto / Crédito Actual
* %(1) = Obligaciones reconocidas del mes en curso de todo el presupuesto / Crédito Actual de todo el presupuesto en el mes en curso
* %(2) = Obligaciones reconocidas del programa en el año anterior / Crédito Actual del programa en el año anterior

INFORME Nº1: HOJA RESUMEN POR PROGRAMAS (Consolidado)

Centro : 1001 Sección : 19 Programa: 232B

Datos correspondientes de 01 - 01 - 2018 a 3 - 2018 ACC.CONTRA VIOL.GÉN.Y PROM.IGUALDAD OPORTUNIDADES

ESTADO DE EJECUCIÓN DEL PROGRAMA

GASTO AUTORIZADO	%	GASTO DISPUESTO	%	OBLIGACIONES RECONOCIDAS	%
17.431.326,25	73,48%	14.707.947,63	62,00%	2.924.118,83	12,33%

INDICADORES DE EJECUCIÓN DEL PROGRAMA

NO EJECUTADO	%	EN EJECUCION	%	EJECUTADO	%	(1)	(2)
6.291.220,75	26,52%	14.507.207,42	61,15%	2.924.118,83	12,33%	24,32%	12,30%



* Gasto no Ejecutado = Crédito Actual - Gastos Autorizados
* Gasto en Ejecución = Gastos Autorizado - Obligaciones Reconocidas
* Gasto Ejecutado = Obligaciones Reconocidas
* % = Gasto / Crédito Actual
* %(1) = Obligaciones reconocidas del mes en curso de todo el presupuesto / Crédito Actual de todo el presupuesto en el mes en curso
* %(2) = Obligaciones reconocidas del programa en el año anterior / Crédito Actual del programa en el año anterior

INFORME Nº1: HOJA RESUMEN POR PROGRAMAS (Consolidado)

Centro : 1001 Sección : 19 Programa: 232C

Datos correspondientes de 01 - 01 - 2018 a 3 - 2018 INMIGRACIÓN

ESTADO DE EJECUCIÓN DEL PROGRAMA

GASTO AUTORIZADO	%	GASTO DISPUESTO	%	OBLIGACIONES RECONOCIDAS	%
2.300.608,78	46,09%	2.300.608,78	46,09%	669.014,86	13,40%

INDICADORES DE EJECUCIÓN DEL PROGRAMA

NO EJECUTADO	%	EN EJECUCION	%	EJECUTADO	%	(1)	(2)
2.691.245,22	53,91%	1.631.593,92	32,69%	669.014,86	13,40%	24,32%	13,98%



* Gasto no Ejecutado = Crédito Actual - Gastos Autorizados
* Gasto en Ejecución = Gastos Autorizado - Obligaciones Reconocidas
* Gasto Ejecutado = Obligaciones Reconocidas
* % = Gasto / Crédito Actual
* %(1) = Obligaciones reconocidas del mes en curso de todo el presupuesto / Crédito Actual de todo el presupuesto en el mes en curso
* %(2) = Obligaciones reconocidas del programa en el año anterior / Crédito Actual del programa en el año anterior

INFORME Nº1: HOJA RESUMEN POR PROGRAMAS (Consolidado)

Centro : 1001 Sección : 19 Programa: 232D

Datos correspondientes de 01 - 01 - 2018 a 3 - 2018 VOLUNTARIADO Y COOPERACIÓN AL DESARROLLO

ESTADO DE EJECUCIÓN DEL PROGRAMA

GASTO AUTORIZADO	%	GASTO DISPUESTO	%	OBLIGACIONES RECONOCIDAS	%
533.453,52	10,86%	383.453,52	7,80%	212.032,49	4,32%

INDICADORES DE EJECUCIÓN DEL PROGRAMA

NO EJECUTADO	%	EN EJECUCION	%	EJECUTADO	%	(1)	(2)
4.380.167,48	89,14%	321.421,03	6,54%	212.032,49	4,32%	24,32%	8,36%



* Gasto no Ejecutado = Crédito Actual - Gastos Autorizados
* Gasto en Ejecución = Gastos Autorizado - Obligaciones Reconocidas
* Gasto Ejecutado = Obligaciones Reconocidas
* % = Gasto / Crédito Actual
* %(1) = Obligaciones reconocidas del mes en curso de todo el presupuesto / Crédito Actual de todo el presupuesto en el mes en curso
* %(2) = Obligaciones reconocidas del programa en el año anterior / Crédito Actual del programa en el año anterior

INFORME Nº1: HOJA RESUMEN POR PROGRAMAS (Consolidado)

Centro : 1001 Sección : 19 Programa: 232E

Datos correspondientes de 01 - 01 - 2018 a 3 - 2018 LUCHA CONTRA LA EXCLUSIÓN SOCIAL

ESTADO DE EJECUCIÓN DEL PROGRAMA

GASTO AUTORIZADO	%	GASTO DISPUESTO	%	OBLIGACIONES RECONOCIDAS	%
165.514.336,47	73,61%	45.903.369,91	20,41%	42.012.776,86	18,68%

INDICADORES DE EJECUCIÓN DEL PROGRAMA

NO EJECUTADO	%	EN EJECUCION	%	EJECUTADO	%	(1)	(2)
59.350.196,43	26,39%	123.501.559,61	54,92%	42.012.776,86	18,68%	24,32%	26,52%



* Gasto no Ejecutado = Crédito Actual - Gastos Autorizados
* Gasto en Ejecución = Gastos Autorizado - Obligaciones Reconocidas
* Gasto Ejecutado = Obligaciones Reconocidas
* % = Gasto / Crédito Actual
* %(1) = Obligaciones reconocidas del mes en curso de todo el presupuesto / Crédito Actual de todo el presupuesto en el mes en curso
* %(2) = Obligaciones reconocidas del programa en el año anterior / Crédito Actual del programa en el año anterior

INFORME Nº1: HOJA RESUMEN POR PROGRAMAS (Consolidado)

Centro : 1001 Sección : 19 Programa: 232F

Datos correspondientes de 01 - 01 - 2018 a 3 - 2018 PROTECCIÓN A LA FAMILIA Y AL MENOR

ESTADO DE EJECUCIÓN DEL PROGRAMA

GASTO AUTORIZADO	%	GASTO DISPUESTO	%	OBLIGACIONES RECONOCIDAS	%
34.590.605,48	70,16%	33.132.080,83	67,21%	5.680.992,74	11,52%

INDICADORES DE EJECUCIÓN DEL PROGRAMA

NO EJECUTADO	%	EN EJECUCION	%	EJECUTADO	%	(1)	(2)
14.708.816,52	29,84%	28.909.612,74	58,64%	5.680.992,74	11,52%	24,32%	12,35%



* Gasto no Ejecutado = Crédito Actual - Gastos Autorizados
* Gasto en Ejecución = Gastos Autorizado - Obligaciones Reconocidas
* Gasto Ejecutado = Obligaciones Reconocidas
* % = Gasto / Crédito Actual
* %(1) = Obligaciones reconocidas del mes en curso de todo el presupuesto / Crédito Actual de todo el presupuesto en el mes en curso
* %(2) = Obligaciones reconocidas del programa en el año anterior / Crédito Actual del programa en el año anterior

INFORME Nº1: HOJA RESUMEN POR PROGRAMAS (Consolidado)

Centro : 1001 Sección : 19 Programa: 239M

Datos correspondientes de 01 - 01 - 2018 a 3 - 2018 DIRECC.Y GEST.ADM.POLÍTICAS SOCIALES Y FAMILIA

ESTADO DE EJECUCIÓN DEL PROGRAMA

GASTO AUTORIZADO	%	GASTO DISPUESTO	%	OBLIGACIONES RECONOCIDAS	%
26.351.164,99	42,37%	16.087.635,98	25,87%	7.618.815,82	12,25%

INDICADORES DE EJECUCIÓN DEL PROGRAMA

NO EJECUTADO	%	EN EJECUCION	%	EJECUTADO	%	(1)	(2)
35.843.056,07	57,63%	18.732.349,17	30,12%	7.618.815,82	12,25%	24,32%	13,95%



* Gasto no Ejecutado = Crédito Actual - Gastos Autorizados
* Gasto en Ejecución = Gastos Autorizado - Obligaciones Reconocidas
* Gasto Ejecutado = Obligaciones Reconocidas
* % = Gasto / Crédito Actual
* %(1) = Obligaciones reconocidas del mes en curso de todo el presupuesto / Crédito Actual de todo el presupuesto en el mes en curso
* %(2) = Obligaciones reconocidas del programa en el año anterior / Crédito Actual del programa en el año anterior

INFORME Nº1: HOJA RESUMEN POR PROGRAMAS (Consolidado)

Centro : 1004 Sección : 19 Programa: 239N

Datos correspondientes de 01 - 01 - 2018 a 3 - 2018 DIRECC.Y COORD.AGENCIA MADR.DE ATENCIÓN SOCIAL

ESTADO DE EJECUCIÓN DEL PROGRAMA

GASTO AUTORIZADO	%	GASTO DISPUESTO	%	OBLIGACIONES RECONOCIDAS	%
22.506.297,89	32,08%	18.611.198,00	26,53%	6.418.408,91	9,15%

INDICADORES DE EJECUCIÓN DEL PROGRAMA

NO EJECUTADO	%	EN EJECUCION	%	EJECUTADO	%	(1)	(2)
47.640.749,59	67,92%	16.087.888,98	22,93%	6.418.408,91	9,15%	24,32%	16,43%



* Gasto no Ejecutado = Crédito Actual - Gastos Autorizados
* Gasto en Ejecución = Gastos Autorizado - Obligaciones Reconocidas
* Gasto Ejecutado = Obligaciones Reconocidas
* % = Gasto / Crédito Actual
* %(1) = Obligaciones reconocidas del mes en curso de todo el presupuesto / Crédito Actual de todo el presupuesto en el mes en curso
* %(2) = Obligaciones reconocidas del programa en el año anterior / Crédito Actual del programa en el año anterior

INFORME Nº1: HOJA RESUMEN POR PROGRAMAS (Consolidado)

Centro : 1001 Sección : 20 Programa: 241A

Datos correspondientes de 01 - 01 - 2018 a 3 - 2018 FORMACIÓN PARA EL EMPLEO

ESTADO DE EJECUCIÓN DEL PROGRAMA

GASTO AUTORIZADO	%	GASTO DISPUESTO	%	OBLIGACIONES RECONOCIDAS	%
186.177.825,07	55,62%	185.328.688,70	55,36%	9.371.857,43	2,80%

INDICADORES DE EJECUCIÓN DEL PROGRAMA

NO EJECUTADO	%	EN EJECUCION	%	EJECUTADO	%	(1)	(2)
148.572.252,71	44,38%	176.805.967,64	52,82%	9.371.857,43	2,80%	24,32%	2,78%



* Gasto no Ejecutado = Crédito Actual - Gastos Autorizados
* Gasto en Ejecución = Gastos Autorizado - Obligaciones Reconocidas
* Gasto Ejecutado = Obligaciones Reconocidas
* % = Gasto / Crédito Actual
* %(1) = Obligaciones reconocidas del mes en curso de todo el presupuesto / Crédito Actual de todo el presupuesto en el mes en curso
* %(2) = Obligaciones reconocidas del programa en el año anterior / Crédito Actual del programa en el año anterior

INFORME Nº1: HOJA RESUMEN POR PROGRAMAS (Consolidado)

Centro : 1001 Sección : 20 Programa: 241M

Datos correspondientes de 01 - 01 - 2018 a 3 - 2018 PROMOCIÓN Y FOMENTO DEL EMPLEO

ESTADO DE EJECUCIÓN DEL PROGRAMA

GASTO AUTORIZADO	%	GASTO DISPUESTO	%	OBLIGACIONES RECONOCIDAS	%
133.104.156,31	50,63%	59.025.504,84	22,45%	15.893.590,65	6,05%

INDICADORES DE EJECUCIÓN DEL PROGRAMA

NO EJECUTADO	%	EN EJECUCION	%	EJECUTADO	%	(1)	(2)
129.790.991,70	49,37%	117.210.565,66	44,58%	15.893.590,65	6,05%	24,32%	16,40%



* Gasto no Ejecutado = Crédito Actual - Gastos Autorizados
* Gasto en Ejecución = Gastos Autorizado - Obligaciones Reconocidas
* Gasto Ejecutado = Obligaciones Reconocidas
* % = Gasto / Crédito Actual
* %(1) = Obligaciones reconocidas del mes en curso de todo el presupuesto / Crédito Actual de todo el presupuesto en el mes en curso
* %(2) = Obligaciones reconocidas del programa en el año anterior / Crédito Actual del programa en el año anterior

INFORME Nº1: HOJA RESUMEN POR PROGRAMAS (Consolidado)

Centro : 1001 Sección : 20 Programa: 241N

Datos correspondientes de 01 - 01 - 2018 a 3 - 2018 DES.TRAB.AUTÓNOMO,ECONOMÍA SOCIAL Y RESP.SOC.EMPR.

ESTADO DE EJECUCIÓN DEL PROGRAMA

GASTO AUTORIZADO	%	GASTO DISPUESTO	%	OBLIGACIONES RECONOCIDAS	%
16.831.955,69	46,15%	12.250.643,69	33,59%	2.265.543,07	6,21%

INDICADORES DE EJECUCIÓN DEL PROGRAMA

NO EJECUTADO	%	EN EJECUCION	%	EJECUTADO	%	(1)	(2)
19.638.665,33	53,85%	14.566.412,62	39,94%	2.265.543,07	6,21%	24,32%	5,80%



* Gasto no Ejecutado = Crédito Actual - Gastos Autorizados
* Gasto en Ejecución = Gastos Autorizado - Obligaciones Reconocidas
* Gasto Ejecutado = Obligaciones Reconocidas
* % = Gasto / Crédito Actual
* %(1) = Obligaciones reconocidas del mes en curso de todo el presupuesto / Crédito Actual de todo el presupuesto en el mes en curso
* %(2) = Obligaciones reconocidas del programa en el año anterior / Crédito Actual del programa en el año anterior

INFORME Nº1: HOJA RESUMEN POR PROGRAMAS (Consolidado)

Centro : 1001 Sección : 14 Programa: 261A

Datos correspondientes de 01 - 01 - 2018 a 3 - 2018 VIVIENDA Y REHABILITACIÓN

ESTADO DE EJECUCIÓN DEL PROGRAMA

GASTO AUTORIZADO	%	GASTO DISPUESTO	%	OBLIGACIONES RECONOCIDAS	%
35.023.521,21	56,34%	32.750.848,76	52,69%	7.079.271,74	11,39%

INDICADORES DE EJECUCIÓN DEL PROGRAMA

NO EJECUTADO	%	EN EJECUCION	%	EJECUTADO	%	(1)	(2)
27.138.567,79	43,66%	27.944.249,47	44,95%	7.079.271,74	11,39%	24,32%	8,19%



* Gasto no Ejecutado = Crédito Actual - Gastos Autorizados
* Gasto en Ejecución = Gastos Autorizado - Obligaciones Reconocidas
* Gasto Ejecutado = Obligaciones Reconocidas
* % = Gasto / Crédito Actual
* %(1) = Obligaciones reconocidas del mes en curso de todo el presupuesto / Crédito Actual de todo el presupuesto en el mes en curso
* %(2) = Obligaciones reconocidas del programa en el año anterior / Crédito Actual del programa en el año anterior

INFORME Nº1: HOJA RESUMEN POR PROGRAMAS (Consolidado)

Centro : 1014 Sección : 14 Programa: 261B

Datos correspondientes de 01 - 01 - 2018 a 3 - 2018 VIVIENDA SOCIAL

ESTADO DE EJECUCIÓN DEL PROGRAMA

GASTO AUTORIZADO	%	GASTO DISPUESTO	%	OBLIGACIONES RECONOCIDAS	%
106.990.803,27	45,93%	97.383.290,17	41,80%	46.673.165,99	20,03%

INDICADORES DE EJECUCIÓN DEL PROGRAMA

NO EJECUTADO	%	EN EJECUCION	%	EJECUTADO	%	(1)	(2)
125.974.717,73	54,07%	60.317.637,28	25,89%	46.673.165,99	20,03%	24,32%	18,40%



* Gasto no Ejecutado = Crédito Actual - Gastos Autorizados
* Gasto en Ejecución = Gastos Autorizado - Obligaciones Reconocidas
* Gasto Ejecutado = Obligaciones Reconocidas
* % = Gasto / Crédito Actual
* %(1) = Obligaciones reconocidas del mes en curso de todo el presupuesto / Crédito Actual de todo el presupuesto en el mes en curso
* %(2) = Obligaciones reconocidas del programa en el año anterior / Crédito Actual del programa en el año anterior

INFORME Nº1: HOJA RESUMEN POR PROGRAMAS (Consolidado)

Centro : 1001 Sección : 16 Programa: 261O

Datos correspondientes de 01 - 01 - 2018 a 3 - 2018 SUELO

ESTADO DE EJECUCIÓN DEL PROGRAMA

GASTO AUTORIZADO	%	GASTO DISPUESTO	%	OBLIGACIONES RECONOCIDAS	%
21.722.718,71	81,03%	21.526.821,78	80,30%	5.721.411,32	21,34%

INDICADORES DE EJECUCIÓN DEL PROGRAMA

NO EJECUTADO	%	EN EJECUCION	%	EJECUTADO	%	(1)	(2)
5.084.001,57	18,97%	16.001.307,39	59,69%	5.721.411,32	21,34%	24,32%	0,22%



* Gasto no Ejecutado = Crédito Actual - Gastos Autorizados
* Gasto en Ejecución = Gastos Autorizado - Obligaciones Reconocidas
* Gasto Ejecutado = Obligaciones Reconocidas
* % = Gasto / Crédito Actual
* %(1) = Obligaciones reconocidas del mes en curso de todo el presupuesto / Crédito Actual de todo el presupuesto en el mes en curso
* %(2) = Obligaciones reconocidas del programa en el año anterior / Crédito Actual del programa en el año anterior

INFORME Nº1: HOJA RESUMEN POR PROGRAMAS (Consolidado)

Centro : 1001 Sección : 16 Programa: 261P

Datos correspondientes de 01 - 01 - 2018 a 3 - 2018 PLANIFICACIÓN Y GESTIÓN URBANÍSTICA

ESTADO DE EJECUCIÓN DEL PROGRAMA

GASTO AUTORIZADO	%	GASTO DISPUESTO	%	OBLIGACIONES RECONOCIDAS	%
1.964.144,20	23,57%	1.964.142,74	23,57%	1.270.028,16	15,24%

INDICADORES DE EJECUCIÓN DEL PROGRAMA

NO EJECUTADO	%	EN EJECUCION	%	EJECUTADO	%	(1)	(2)
6.368.219,86	76,43%	694.116,04	8,33%	1.270.028,16	15,24%	24,32%	14,67%



* Gasto no Ejecutado = Crédito Actual - Gastos Autorizados
* Gasto en Ejecución = Gastos Autorizado - Obligaciones Reconocidas
* Gasto Ejecutado = Obligaciones Reconocidas
* % = Gasto / Crédito Actual
* %(1) = Obligaciones reconocidas del mes en curso de todo el presupuesto / Crédito Actual de todo el presupuesto en el mes en curso
* %(2) = Obligaciones reconocidas del programa en el año anterior / Crédito Actual del programa en el año anterior

INFORME Nº1: HOJA RESUMEN POR PROGRAMAS (Consolidado)

Centro : 1001 Sección : 17 Programa: 311M

Datos correspondientes de 01 - 01 - 2018 a 3 - 2018 DIRECCIÓN Y GESTIÓN ADMINISTRATIVA DE SANIDAD

ESTADO DE EJECUCIÓN DEL PROGRAMA

GASTO AUTORIZADO	%	GASTO DISPUESTO	%	OBLIGACIONES RECONOCIDAS	%
7.861.037,71	34,23%	7.705.277,71	33,55%	3.523.286,80	15,34%

INDICADORES DE EJECUCIÓN DEL PROGRAMA

NO EJECUTADO	%	EN EJECUCION	%	EJECUTADO	%	(1)	(2)
15.103.421,06	65,77%	4.337.750,91	18,89%	3.523.286,80	15,34%	24,32%	18,55%



* Gasto no Ejecutado = Crédito Actual - Gastos Autorizados
* Gasto en Ejecución = Gastos Autorizado - Obligaciones Reconocidas
* Gasto Ejecutado = Obligaciones Reconocidas
* % = Gasto / Crédito Actual
* %(1) = Obligaciones reconocidas del mes en curso de todo el presupuesto / Crédito Actual de todo el presupuesto en el mes en curso
* %(2) = Obligaciones reconocidas del programa en el año anterior / Crédito Actual del programa en el año anterior

INFORME Nº1: HOJA RESUMEN POR PROGRAMAS (Consolidado)

Centro : 1001 Sección : 17 Programa: 311N

Datos correspondientes de 01 - 01 - 2018 a 3 - 2018 INSPECCIÓN Y ORDENACIÓN

ESTADO DE EJECUCIÓN DEL PROGRAMA

GASTO AUTORIZADO	%	GASTO DISPUESTO	%	OBLIGACIONES RECONOCIDAS	%
3.578.622,97	17,80%	3.578.622,97	17,80%	3.508.627,61	17,45%

INDICADORES DE EJECUCIÓN DEL PROGRAMA

NO EJECUTADO	%	EN EJECUCION	%	EJECUTADO	%	(1)	(2)
16.525.701,18	82,20%	69.995,36	0,35%	3.508.627,61	17,45%	24,32%	18,51%



* Gasto no Ejecutado = Crédito Actual - Gastos Autorizados
* Gasto en Ejecución = Gastos Autorizado - Obligaciones Reconocidas
* Gasto Ejecutado = Obligaciones Reconocidas
* % = Gasto / Crédito Actual
* %(1) = Obligaciones reconocidas del mes en curso de todo el presupuesto / Crédito Actual de todo el presupuesto en el mes en curso
* %(2) = Obligaciones reconocidas del programa en el año anterior / Crédito Actual del programa en el año anterior

INFORME Nº1: HOJA RESUMEN POR PROGRAMAS (Consolidado)

Centro : 1001 Sección : 17 Programa: 311O

Datos correspondientes de 01 - 01 - 2018 a 3 - 2018 HUMANIZACIÓN SANITARIA

ESTADO DE EJECUCIÓN DEL PROGRAMA

GASTO AUTORIZADO	%	GASTO DISPUESTO	%	OBLIGACIONES RECONOCIDAS	%
1.049.376,26	19,11%	1.049.376,26	19,11%	706.961,13	12,87%

INDICADORES DE EJECUCIÓN DEL PROGRAMA

NO EJECUTADO	%	EN EJECUCION	%	EJECUTADO	%	(1)	(2)
4.442.642,74	80,89%	342.415,13	6,23%	706.961,13	12,87%	24,32%	-

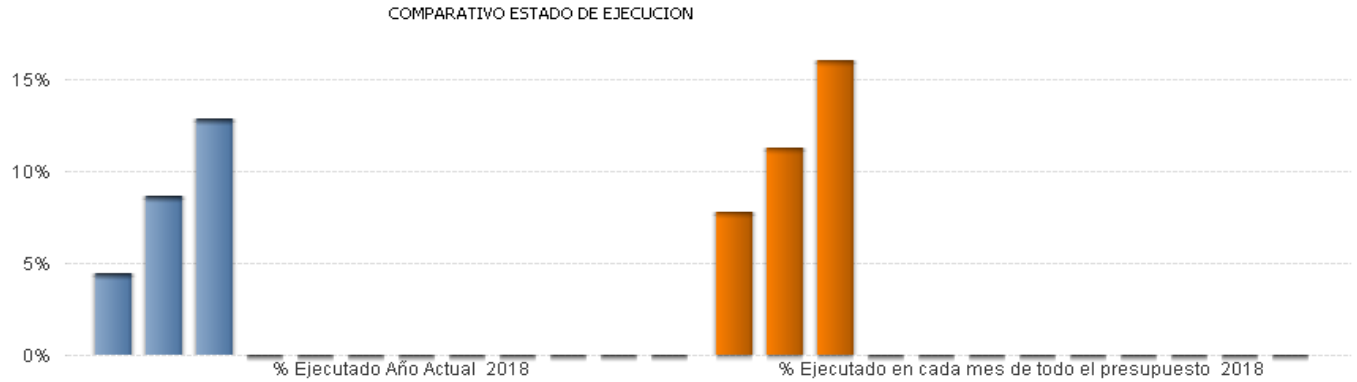

* Gasto no Ejecutado = Crédito Actual - Gastos Autorizados
* Gasto en Ejecución = Gastos Autorizado - Obligaciones Reconocidas
* Gasto Ejecutado = Obligaciones Reconocidas
* % = Gasto / Crédito Actual
* %(1) = Obligaciones reconocidas del mes en curso de todo el presupuesto / Crédito Actual de todo el presupuesto en el mes en curso
* %(2) = Obligaciones reconocidas del programa en el año anterior / Crédito Actual del programa en el año anterior

INFORME Nº1: HOJA RESUMEN POR PROGRAMAS (Consolidado)

Centro : 1017 Sección : 17 Programa: 311P

Datos correspondientes de 01 - 01 - 2018 a 3 - 2018 DIRECCIÓN Y SERV.GEN.SERVICIO MADRILEÑO DE SALUD

ESTADO DE EJECUCIÓN DEL PROGRAMA

GASTO AUTORIZADO	%	GASTO DISPUESTO	%	OBLIGACIONES RECONOCIDAS	%
0,00	0,00%	0,00	0,00%	0,00	0,00%

INDICADORES DE EJECUCIÓN DEL PROGRAMA

NO EJECUTADO	%	EN EJECUCION	%	EJECUTADO	%	(1)	(2)
0,00	0,00%	0,00	0,00%	0,00	0,00%	24,32%	-



* Gasto no Ejecutado = Crédito Actual - Gastos Autorizados
* Gasto en Ejecución = Gastos Autorizado - Obligaciones Reconocidas
* Gasto Ejecutado = Obligaciones Reconocidas
* % = Gasto / Crédito Actual
* %(1) = Obligaciones reconocidas del mes en curso de todo el presupuesto / Crédito Actual de todo el presupuesto en el mes en curso
* %(2) = Obligaciones reconocidas del programa en el año anterior / Crédito Actual del programa en el año anterior

INFORME Nº1: HOJA RESUMEN POR PROGRAMAS (Consolidado)

Centro : 1017 Sección : 17 Programa: 312A

Datos correspondientes de 01 - 01 - 2018 a 3 - 2018 ATENCIÓN HOSPITALARIA

ESTADO DE EJECUCIÓN DEL PROGRAMA

GASTO AUTORIZADO	%	GASTO DISPUESTO	%	OBLIGACIONES RECONOCIDAS	%
0,00	0,00%	0,00	0,00%	0,00	0,00%

INDICADORES DE EJECUCIÓN DEL PROGRAMA

NO EJECUTADO	%	EN EJECUCION	%	EJECUTADO	%	(1)	(2)
0,00	0,00%	0,00	0,00%	0,00	0,00%	24,32%	-



* Gasto no Ejecutado = Crédito Actual - Gastos Autorizados
* Gasto en Ejecución = Gastos Autorizado - Obligaciones Reconocidas
* Gasto Ejecutado = Obligaciones Reconocidas
* % = Gasto / Crédito Actual
* %(1) = Obligaciones reconocidas del mes en curso de todo el presupuesto / Crédito Actual de todo el presupuesto en el mes en curso
* %(2) = Obligaciones reconocidas del programa en el año anterior / Crédito Actual del programa en el año anterior

INFORME Nº1: HOJA RESUMEN POR PROGRAMAS (Consolidado)

Centro : 1017 Sección : 17 Programa: 312B

Datos correspondientes de 01 - 01 - 2018 a 3 - 2018 ATENCIÓN PRIMARIA DE SALUD

ESTADO DE EJECUCIÓN DEL PROGRAMA

GASTO AUTORIZADO	%	GASTO DISPUESTO	%	OBLIGACIONES RECONOCIDAS	%
0,00	0,00%	0,00	0,00%	0,00	0,00%

INDICADORES DE EJECUCIÓN DEL PROGRAMA

NO EJECUTADO	%	EN EJECUCION	%	EJECUTADO	%	(1)	(2)
0,00	0,00%	0,00	0,00%	0,00	0,00%	24,32%	-



* Gasto no Ejecutado = Crédito Actual - Gastos Autorizados
* Gasto en Ejecución = Gastos Autorizado - Obligaciones Reconocidas
* Gasto Ejecutado = Obligaciones Reconocidas
* % = Gasto / Crédito Actual
* %(1) = Obligaciones reconocidas del mes en curso de todo el presupuesto / Crédito Actual de todo el presupuesto en el mes en curso
* %(2) = Obligaciones reconocidas del programa en el año anterior / Crédito Actual del programa en el año anterior

INFORME Nº1: HOJA RESUMEN POR PROGRAMAS (Consolidado)

Centro : 1017 Sección : 17 Programa: 312C

Datos correspondientes de 01 - 01 - 2018 a 3 - 2018 PLAN INTEGRAL LISTAS DE ESPERA

ESTADO DE EJECUCIÓN DEL PROGRAMA

GASTO AUTORIZADO	%	GASTO DISPUESTO	%	OBLIGACIONES RECONOCIDAS	%
0,00	0,00%	0,00	0,00%	0,00	0,00%

INDICADORES DE EJECUCIÓN DEL PROGRAMA

NO EJECUTADO	%	EN EJECUCION	%	EJECUTADO	%	(1)	(2)
0,00	0,00%	0,00	0,00%	0,00	0,00%	24,32%	-



* Gasto no Ejecutado = Crédito Actual - Gastos Autorizados
* Gasto en Ejecución = Gastos Autorizado - Obligaciones Reconocidas
* Gasto Ejecutado = Obligaciones Reconocidas
* % = Gasto / Crédito Actual
* %(1) = Obligaciones reconocidas del mes en curso de todo el presupuesto / Crédito Actual de todo el presupuesto en el mes en curso
* %(2) = Obligaciones reconocidas del programa en el año anterior / Crédito Actual del programa en el año anterior

INFORME Nº1: HOJA RESUMEN POR PROGRAMAS (Consolidado)

Centro : 1001 Sección : 17 Programa: 312D

Datos correspondientes de 01 - 01 - 2018 a 3 - 2018 PLANIFICACIÓN, INVESTIGACIÓN Y FORMACIÓN

ESTADO DE EJECUCIÓN DEL PROGRAMA

GASTO AUTORIZADO	%	GASTO DISPUESTO	%	OBLIGACIONES RECONOCIDAS	%
4.084.995,05	24,56%	4.031.508,65	24,24%	832.027,63	5,00%

INDICADORES DE EJECUCIÓN DEL PROGRAMA

NO EJECUTADO	%	EN EJECUCION	%	EJECUTADO	%	(1)	(2)
12.547.193,95	75,44%	3.252.967,42	19,56%	832.027,63	5,00%	24,32%	9,71%



* Gasto no Ejecutado = Crédito Actual - Gastos Autorizados
* Gasto en Ejecución = Gastos Autorizado - Obligaciones Reconocidas
* Gasto Ejecutado = Obligaciones Reconocidas
* % = Gasto / Crédito Actual
* %(1) = Obligaciones reconocidas del mes en curso de todo el presupuesto / Crédito Actual de todo el presupuesto en el mes en curso
* %(2) = Obligaciones reconocidas del programa en el año anterior / Crédito Actual del programa en el año anterior

INFORME Nº1: HOJA RESUMEN POR PROGRAMAS (Consolidado)

Centro : 1017 Sección : 17 Programa: 312F

Datos correspondientes de 01 - 01 - 2018 a 3 - 2018 FORMACIÓN PERSONAL SANITARIO

ESTADO DE EJECUCIÓN DEL PROGRAMA

GASTO AUTORIZADO	%	GASTO DISPUESTO	%	OBLIGACIONES RECONOCIDAS	%
0,00	0,00%	0,00	0,00%	0,00	0,00%

INDICADORES DE EJECUCIÓN DEL PROGRAMA

NO EJECUTADO	%	EN EJECUCION	%	EJECUTADO	%	(1)	(2)
0,00	0,00%	0,00	0,00%	0,00	0,00%	24,32%	-



* Gasto no Ejecutado = Crédito Actual - Gastos Autorizados
* Gasto en Ejecución = Gastos Autorizado - Obligaciones Reconocidas
* Gasto Ejecutado = Obligaciones Reconocidas
* % = Gasto / Crédito Actual
* %(1) = Obligaciones reconocidas del mes en curso de todo el presupuesto / Crédito Actual de todo el presupuesto en el mes en curso
* %(2) = Obligaciones reconocidas del programa en el año anterior / Crédito Actual del programa en el año anterior

INFORME Nº1: HOJA RESUMEN POR PROGRAMAS (Consolidado)

Centro : 1001 Sección : 17 Programa: 313B

Datos correspondientes de 01 - 01 - 2018 a 3 - 2018 ACTUACIONES EN MATERIA DE SALUD PÚBLICA

ESTADO DE EJECUCIÓN DEL PROGRAMA

GASTO AUTORIZADO	%	GASTO DISPUESTO	%	OBLIGACIONES RECONOCIDAS	%
63.666.878,66	67,98%	63.072.075,38	67,35%	10.642.411,06	11,36%

INDICADORES DE EJECUCIÓN DEL PROGRAMA

NO EJECUTADO	%	EN EJECUCION	%	EJECUTADO	%	(1)	(2)
29.987.576,97	32,02%	53.024.467,60	56,62%	10.642.411,06	11,36%	24,32%	11,18%

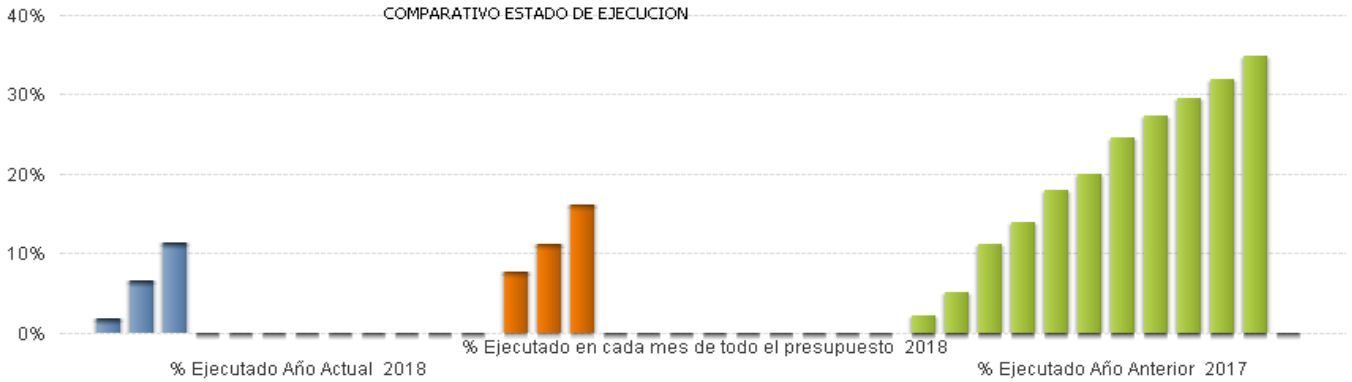

* Gasto no Ejecutado = Crédito Actual - Gastos Autorizados
* Gasto en Ejecución = Gastos Autorizado - Obligaciones Reconocidas
* Gasto Ejecutado = Obligaciones Reconocidas
* % = Gasto / Crédito Actual
* %(1) = Obligaciones reconocidas del mes en curso de todo el presupuesto / Crédito Actual de todo el presupuesto en el mes en curso
* %(2) = Obligaciones reconocidas del programa en el año anterior / Crédito Actual del programa en el año anterior

INFORME Nº1: HOJA RESUMEN POR PROGRAMAS (Consolidado)

Centro : 1017 Sección : 17 Programa: 313C

Datos correspondientes de 01 - 01 - 2018 a 3 - 2018 SUMMA 112

ESTADO DE EJECUCIÓN DEL PROGRAMA

GASTO AUTORIZADO	%	GASTO DISPUESTO	%	OBLIGACIONES RECONOCIDAS	%
0,00	0,00%	0,00	0,00%	0,00	0,00%

INDICADORES DE EJECUCIÓN DEL PROGRAMA

NO EJECUTADO	%	EN EJECUCION	%	EJECUTADO	%	(1)	(2)
0,00	0,00%	0,00	0,00%	0,00	0,00%	24,32%	-



* Gasto no Ejecutado = Crédito Actual - Gastos Autorizados
* Gasto en Ejecución = Gastos Autorizado - Obligaciones Reconocidas
* Gasto Ejecutado = Obligaciones Reconocidas
* % = Gasto / Crédito Actual
* %(1) = Obligaciones reconocidas del mes en curso de todo el presupuesto / Crédito Actual de todo el presupuesto en el mes en curso
* %(2) = Obligaciones reconocidas del programa en el año anterior / Crédito Actual del programa en el año anterior

INFORME Nº1: HOJA RESUMEN POR PROGRAMAS (Consolidado)

Centro : 1001 Sección : 15 Programa: 321M

Datos correspondientes de 01 - 01 - 2018 a 3 - 2018 DIR.Y GEST.ADMIN.EDUCACIÓN E INVESTIGACIÓN

ESTADO DE EJECUCIÓN DEL PROGRAMA

GASTO AUTORIZADO	%	GASTO DISPUESTO	%	OBLIGACIONES RECONOCIDAS	%
19.114.047,70	23,95%	18.846.877,44	23,61%	12.351.471,34	15,48%

INDICADORES DE EJECUCIÓN DEL PROGRAMA

NO EJECUTADO	%	EN EJECUCION	%	EJECUTADO	%	(1)	(2)
60.698.556,38	76,05%	6.762.576,36	8,47%	12.351.471,34	15,48%	24,32%	17,40%



* Gasto no Ejecutado = Crédito Actual - Gastos Autorizados
* Gasto en Ejecución = Gastos Autorizado - Obligaciones Reconocidas
* Gasto Ejecutado = Obligaciones Reconocidas
* % = Gasto / Crédito Actual
* %(1) = Obligaciones reconocidas del mes en curso de todo el presupuesto / Crédito Actual de todo el presupuesto en el mes en curso
* %(2) = Obligaciones reconocidas del programa en el año anterior / Crédito Actual del programa en el año anterior

INFORME Nº1: HOJA RESUMEN POR PROGRAMAS (Consolidado)

Centro : 1001 Sección : 15 Programa: 321O

Datos correspondientes de 01 - 01 - 2018 a 3 - 2018 DIRECCIÓN Y GESTIÓN ADMINISTRATIVA CONSEJO ESCOLAR

ESTADO DE EJECUCIÓN DEL PROGRAMA

GASTO AUTORIZADO	%	GASTO DISPUESTO	%	OBLIGACIONES RECONOCIDAS	%
59.632,83	12,60%	59.632,83	12,60%	59.517,98	12,57%

INDICADORES DE EJECUCIÓN DEL PROGRAMA

NO EJECUTADO	%	EN EJECUCION	%	EJECUTADO	%	(1)	(2)
413.769,17	87,40%	114,85	0,02%	59.517,98	12,57%	24,32%	17,66%



* Gasto no Ejecutado = Crédito Actual - Gastos Autorizados
* Gasto en Ejecución = Gastos Autorizado - Obligaciones Reconocidas
* Gasto Ejecutado = Obligaciones Reconocidas
* % = Gasto / Crédito Actual
* %(1) = Obligaciones reconocidas del mes en curso de todo el presupuesto / Crédito Actual de todo el presupuesto en el mes en curso
* %(2) = Obligaciones reconocidas del programa en el año anterior / Crédito Actual del programa en el año anterior

INFORME Nº1: HOJA RESUMEN POR PROGRAMAS (Consolidado)

Centro : 1001 Sección : 15 Programa: 321P

Datos correspondientes de 01 - 01 - 2018 a 3 - 2018 GESTIÓN DE INFRAESTRUCTURAS EDUCATIVAS

ESTADO DE EJECUCIÓN DEL PROGRAMA

GASTO AUTORIZADO	%	GASTO DISPUESTO	%	OBLIGACIONES RECONOCIDAS	%
75.694.333,24	83,46%	72.392.813,26	79,82%	4.379.358,09	4,83%

INDICADORES DE EJECUCIÓN DEL PROGRAMA

NO EJECUTADO	%	EN EJECUCION	%	EJECUTADO	%	(1)	(2)
15.004.455,78	16,54%	71.314.975,15	78,63%	4.379.358,09	4,83%	24,32%	5,70%



* Gasto no Ejecutado = Crédito Actual - Gastos Autorizados
* Gasto en Ejecución = Gastos Autorizado - Obligaciones Reconocidas
* Gasto Ejecutado = Obligaciones Reconocidas
* % = Gasto / Crédito Actual
* %(1) = Obligaciones reconocidas del mes en curso de todo el presupuesto / Crédito Actual de todo el presupuesto en el mes en curso
* %(2) = Obligaciones reconocidas del programa en el año anterior / Crédito Actual del programa en el año anterior

INFORME Nº1: HOJA RESUMEN POR PROGRAMAS (Consolidado)

Centro : 1001 Sección : 15 Programa: 322A

Datos correspondientes de 01 - 01 - 2018 a 3 - 2018 EDUCACIÓN INFANTIL, PRIMARIA Y ESPECIAL

ESTADO DE EJECUCIÓN DEL PROGRAMA

GASTO AUTORIZADO	%	GASTO DISPUESTO	%	OBLIGACIONES RECONOCIDAS	%
226.739.199,49	24,73%	226.656.432,83	24,72%	204.479.751,36	22,30%

INDICADORES DE EJECUCIÓN DEL PROGRAMA

NO EJECUTADO	%	EN EJECUCION	%	EJECUTADO	%	(1)	(2)
690.291.512,51	75,27%	22.259.448,13	2,43%	204.479.751,36	22,30%	24,32%	23,30%



* Gasto no Ejecutado = Crédito Actual - Gastos Autorizados
* Gasto en Ejecución = Gastos Autorizado - Obligaciones Reconocidas
* Gasto Ejecutado = Obligaciones Reconocidas
* % = Gasto / Crédito Actual
* %(1) = Obligaciones reconocidas del mes en curso de todo el presupuesto / Crédito Actual de todo el presupuesto en el mes en curso
* %(2) = Obligaciones reconocidas del programa en el año anterior / Crédito Actual del programa en el año anterior

INFORME Nº1: HOJA RESUMEN POR PROGRAMAS (Consolidado)

Centro : 1001 Sección : 15 Programa: 322B

Datos correspondientes de 01 - 01 - 2018 a 3 - 2018 EDUCACIÓN SECUNDARIA Y FORMACIÓN PROFESIONAL

ESTADO DE EJECUCIÓN DEL PROGRAMA

GASTO AUTORIZADO	%	GASTO DISPUESTO	%	OBLIGACIONES RECONOCIDAS	%
207.732.369,23	23,30%	206.389.199,15	23,15%	198.185.339,89	22,23%

INDICADORES DE EJECUCIÓN DEL PROGRAMA

NO EJECUTADO	%	EN EJECUCION	%	EJECUTADO	%	(1)	(2)
683.977.970,77	76,70%	9.547.029,34	1,07%	198.185.339,89	22,23%	24,32%	22,74%



* Gasto no Ejecutado = Crédito Actual - Gastos Autorizados
* Gasto en Ejecución = Gastos Autorizado - Obligaciones Reconocidas
* Gasto Ejecutado = Obligaciones Reconocidas
* % = Gasto / Crédito Actual
* %(1) = Obligaciones reconocidas del mes en curso de todo el presupuesto / Crédito Actual de todo el presupuesto en el mes en curso
* %(2) = Obligaciones reconocidas del programa en el año anterior / Crédito Actual del programa en el año anterior

INFORME Nº1: HOJA RESUMEN POR PROGRAMAS (Consolidado)

Centro : 1001 Sección : 15 Programa: 322C

Datos correspondientes de 01 - 01 - 2018 a 3 - 2018 UNIVERSIDADES

ESTADO DE EJECUCIÓN DEL PROGRAMA

GASTO AUTORIZADO	%	GASTO DISPUESTO	%	OBLIGACIONES RECONOCIDAS	%
894.169.054,83	94,59%	894.169.054,83	94,59%	229.074.118,14	24,23%

INDICADORES DE EJECUCIÓN DEL PROGRAMA

NO EJECUTADO	%	EN EJECUCION	%	EJECUTADO	%	(1)	(2)
51.181.170,16	5,41%	665.094.936,69	70,35%	229.074.118,14	24,23%	24,32%	24,26%



* Gasto no Ejecutado = Crédito Actual - Gastos Autorizados
* Gasto en Ejecución = Gastos Autorizado - Obligaciones Reconocidas
* Gasto Ejecutado = Obligaciones Reconocidas
* % = Gasto / Crédito Actual
* %(1) = Obligaciones reconocidas del mes en curso de todo el presupuesto / Crédito Actual de todo el presupuesto en el mes en curso
* %(2) = Obligaciones reconocidas del programa en el año anterior / Crédito Actual del programa en el año anterior

INFORME Nº1: HOJA RESUMEN POR PROGRAMAS (Consolidado)

Centro : 1001 Sección : 15 Programa: 322E

Datos correspondientes de 01 - 01 - 2018 a 3 - 2018 ENSEÑANZAS EN RÉGIMEN ESPECIAL NO UNIVERSITARIAS

ESTADO DE EJECUCIÓN DEL PROGRAMA

GASTO AUTORIZADO	%	GASTO DISPUESTO	%	OBLIGACIONES RECONOCIDAS	%
17.984.812,03	20,84%	17.862.230,10	20,70%	17.391.576,74	20,16%

INDICADORES DE EJECUCIÓN DEL PROGRAMA

NO EJECUTADO	%	EN EJECUCION	%	EJECUTADO	%	(1)	(2)
68.296.461,97	79,16%	593.235,29	0,69%	17.391.576,74	20,16%	24,32%	21,04%



* Gasto no Ejecutado = Crédito Actual - Gastos Autorizados
* Gasto en Ejecución = Gastos Autorizado - Obligaciones Reconocidas
* Gasto Ejecutado = Obligaciones Reconocidas
* % = Gasto / Crédito Actual
* %(1) = Obligaciones reconocidas del mes en curso de todo el presupuesto / Crédito Actual de todo el presupuesto en el mes en curso
* %(2) = Obligaciones reconocidas del programa en el año anterior / Crédito Actual del programa en el año anterior

INFORME Nº1: HOJA RESUMEN POR PROGRAMAS (Consolidado)

Centro : 1001 Sección : 15 Programa: 322F

Datos correspondientes de 01 - 01 - 2018 a 3 - 2018 CENTROS ESPECÍFICOS DE FORMACIÓN PROFESIONAL

ESTADO DE EJECUCIÓN DEL PROGRAMA

GASTO AUTORIZADO	%	GASTO DISPUESTO	%	OBLIGACIONES RECONOCIDAS	%
3.514.344,60	20,82%	3.359.886,53	19,90%	2.205.073,38	13,06%

INDICADORES DE EJECUCIÓN DEL PROGRAMA

NO EJECUTADO	%	EN EJECUCION	%	EJECUTADO	%	(1)	(2)
13.367.997,40	79,18%	1.309.271,22	7,76%	2.205.073,38	13,06%	24,32%	26,52%



* Gasto no Ejecutado = Crédito Actual - Gastos Autorizados
* Gasto en Ejecución = Gastos Autorizado - Obligaciones Reconocidas
* Gasto Ejecutado = Obligaciones Reconocidas
* % = Gasto / Crédito Actual
* %(1) = Obligaciones reconocidas del mes en curso de todo el presupuesto / Crédito Actual de todo el presupuesto en el mes en curso
* %(2) = Obligaciones reconocidas del programa en el año anterior / Crédito Actual del programa en el año anterior

INFORME Nº1: HOJA RESUMEN POR PROGRAMAS (Consolidado)

Centro : 1001 Sección : 15 Programa: 322G

Datos correspondientes de 01 - 01 - 2018 a 3 - 2018 EDUCACIÓN COMPENSATORIA

ESTADO DE EJECUCIÓN DEL PROGRAMA

GASTO AUTORIZADO	%	GASTO DISPUESTO	%	OBLIGACIONES RECONOCIDAS	%
11.629.669,04	14,04%	11.629.669,04	14,04%	11.629.669,04	14,04%

INDICADORES DE EJECUCIÓN DEL PROGRAMA

NO EJECUTADO	%	EN EJECUCION	%	EJECUTADO	%	(1)	(2)
71.183.711,96	85,96%	0,00	0,00%	11.629.669,04	14,04%	24,32%	9,86%



* Gasto no Ejecutado = Crédito Actual - Gastos Autorizados
* Gasto en Ejecución = Gastos Autorizado - Obligaciones Reconocidas
* Gasto Ejecutado = Obligaciones Reconocidas
* % = Gasto / Crédito Actual
* %(1) = Obligaciones reconocidas del mes en curso de todo el presupuesto / Crédito Actual de todo el presupuesto en el mes en curso
* %(2) = Obligaciones reconocidas del programa en el año anterior / Crédito Actual del programa en el año anterior

INFORME Nº1: HOJA RESUMEN POR PROGRAMAS (Consolidado)

Centro : 1001 Sección : 15 Programa: 322O

Datos correspondientes de 01 - 01 - 2018 a 3 - 2018 CALIDAD DE LA ENSEÑANZA

ESTADO DE EJECUCIÓN DEL PROGRAMA

GASTO AUTORIZADO	%	GASTO DISPUESTO	%	OBLIGACIONES RECONOCIDAS	%
14.281.689,22	34,15%	13.500.970,45	32,28%	9.482.611,11	22,67%

INDICADORES DE EJECUCIÓN DEL PROGRAMA

NO EJECUTADO	%	EN EJECUCION	%	EJECUTADO	%	(1)	(2)
27.542.344,76	65,85%	4.799.078,11	11,47%	9.482.611,11	22,67%	24,32%	22,01%



* Gasto no Ejecutado = Crédito Actual - Gastos Autorizados
* Gasto en Ejecución = Gastos Autorizado - Obligaciones Reconocidas
* Gasto Ejecutado = Obligaciones Reconocidas
* % = Gasto / Crédito Actual
* %(1) = Obligaciones reconocidas del mes en curso de todo el presupuesto / Crédito Actual de todo el presupuesto en el mes en curso
* %(2) = Obligaciones reconocidas del programa en el año anterior / Crédito Actual del programa en el año anterior

INFORME Nº1: HOJA RESUMEN POR PROGRAMAS (Consolidado)

Centro : 1001 Sección : 15 Programa: 322P

Datos correspondientes de 01 - 01 - 2018 a 3 - 2018 OTROS GASTOS EN CENTROS EDUCATIVOS

ESTADO DE EJECUCIÓN DEL PROGRAMA

GASTO AUTORIZADO	%	GASTO DISPUESTO	%	OBLIGACIONES RECONOCIDAS	%
53.043.823,06	21,66%	53.043.823,06	21,66%	52.861.883,95	21,58%

INDICADORES DE EJECUCIÓN DEL PROGRAMA

NO EJECUTADO	%	EN EJECUCION	%	EJECUTADO	%	(1)	(2)
191.888.121,68	78,34%	181.939,11	0,07%	52.861.883,95	21,58%	24,32%	28,59%



* Gasto no Ejecutado = Crédito Actual - Gastos Autorizados
* Gasto en Ejecución = Gastos Autorizado - Obligaciones Reconocidas
* Gasto Ejecutado = Obligaciones Reconocidas
* % = Gasto / Crédito Actual
* %(1) = Obligaciones reconocidas del mes en curso de todo el presupuesto / Crédito Actual de todo el presupuesto en el mes en curso
* %(2) = Obligaciones reconocidas del programa en el año anterior / Crédito Actual del programa en el año anterior

INFORME Nº1: HOJA RESUMEN POR PROGRAMAS (Consolidado)

Centro : 1001 Sección : 15 Programa: 323M

Datos correspondientes de 01 - 01 - 2018 a 3 - 2018 BECAS Y AYUDAS

ESTADO DE EJECUCIÓN DEL PROGRAMA

GASTO AUTORIZADO	%	GASTO DISPUESTO	%	OBLIGACIONES RECONOCIDAS	%
298.397.397,56	26,46%	277.334.529,52	24,59%	260.678.897,26	23,11%

INDICADORES DE EJECUCIÓN DEL PROGRAMA

NO EJECUTADO	%	EN EJECUCION	%	EJECUTADO	%	(1)	(2)
829.359.519,44	73,54%	37.718.500,30	3,34%	260.678.897,26	23,11%	24,32%	24,33%



* Gasto no Ejecutado = Crédito Actual - Gastos Autorizados
* Gasto en Ejecución = Gastos Autorizado - Obligaciones Reconocidas
* Gasto Ejecutado = Obligaciones Reconocidas
* % = Gasto / Crédito Actual
* %(1) = Obligaciones reconocidas del mes en curso de todo el presupuesto / Crédito Actual de todo el presupuesto en el mes en curso
* %(2) = Obligaciones reconocidas del programa en el año anterior / Crédito Actual del programa en el año anterior

INFORME Nº1: HOJA RESUMEN POR PROGRAMAS (Consolidado)

Centro : 1001 Sección : 15 Programa: 324M

Datos correspondientes de 01 - 01 - 2018 a 3 - 2018 SERVICIOS COMPLEMENTARIOS DE LA ENSEÑANZA

ESTADO DE EJECUCIÓN DEL PROGRAMA

GASTO AUTORIZADO	%	GASTO DISPUESTO	%	OBLIGACIONES RECONOCIDAS	%
16.167.297,30	59,92%	16.108.105,19	59,70%	7.613.993,04	28,22%

INDICADORES DE EJECUCIÓN DEL PROGRAMA

NO EJECUTADO	%	EN EJECUCION	%	EJECUTADO	%	(1)	(2)
10.814.880,70	40,08%	8.553.304,26	31,70%	7.613.993,04	28,22%	24,32%	40,56%



* Gasto no Ejecutado = Crédito Actual - Gastos Autorizados
* Gasto en Ejecución = Gastos Autorizado - Obligaciones Reconocidas
* Gasto Ejecutado = Obligaciones Reconocidas
* % = Gasto / Crédito Actual
* %(1) = Obligaciones reconocidas del mes en curso de todo el presupuesto / Crédito Actual de todo el presupuesto en el mes en curso
* %(2) = Obligaciones reconocidas del programa en el año anterior / Crédito Actual del programa en el año anterior

INFORME Nº1: HOJA RESUMEN POR PROGRAMAS (Consolidado)

Centro : 1001 Sección : 04 Programa: 331M

Datos correspondientes de 01 - 01 - 2018 a 3 - 2018 DIRECCIÓN Y GEST.ADMIN.CULTURA,TURISMO Y DEPORTES

ESTADO DE EJECUCIÓN DEL PROGRAMA

GASTO AUTORIZADO	%	GASTO DISPUESTO	%	OBLIGACIONES RECONOCIDAS	%
10.778.312,55	50,45%	10.698.052,93	50,08%	3.828.209,31	17,92%

INDICADORES DE EJECUCIÓN DEL PROGRAMA

NO EJECUTADO	%	EN EJECUCION	%	EJECUTADO	%	(1)	(2)
10.584.079,61	49,55%	6.950.103,24	32,53%	3.828.209,31	17,92%	24,32%	14,82%



* Gasto no Ejecutado = Crédito Actual - Gastos Autorizados
* Gasto en Ejecución = Gastos Autorizado - Obligaciones Reconocidas
* Gasto Ejecutado = Obligaciones Reconocidas
* % = Gasto / Crédito Actual
* %(1) = Obligaciones reconocidas del mes en curso de todo el presupuesto / Crédito Actual de todo el presupuesto en el mes en curso
* %(2) = Obligaciones reconocidas del programa en el año anterior / Crédito Actual del programa en el año anterior

INFORME Nº1: HOJA RESUMEN POR PROGRAMAS (Consolidado)

Centro : 1001 Sección : 04 Programa: 332A

Datos correspondientes de 01 - 01 - 2018 a 3 - 2018 ARCHIVOS Y PATRIMONIO DOCUMENTAL

ESTADO DE EJECUCIÓN DEL PROGRAMA

GASTO AUTORIZADO	%	GASTO DISPUESTO	%	OBLIGACIONES RECONOCIDAS	%
1.782.725,20	30,83%	1.682.725,20	29,10%	862.060,39	14,91%

INDICADORES DE EJECUCIÓN DEL PROGRAMA

NO EJECUTADO	%	EN EJECUCION	%	EJECUTADO	%	(1)	(2)
3.999.225,80	69,17%	920.664,81	15,92%	862.060,39	14,91%	24,32%	18,20%



* Gasto no Ejecutado = Crédito Actual - Gastos Autorizados
* Gasto en Ejecución = Gastos Autorizado - Obligaciones Reconocidas
* Gasto Ejecutado = Obligaciones Reconocidas
* % = Gasto / Crédito Actual
* %(1) = Obligaciones reconocidas del mes en curso de todo el presupuesto / Crédito Actual de todo el presupuesto en el mes en curso
* %(2) = Obligaciones reconocidas del programa en el año anterior / Crédito Actual del programa en el año anterior

INFORME Nº1: HOJA RESUMEN POR PROGRAMAS (Consolidado)

Centro : 1001 Sección : 04 Programa: 332B

Datos correspondientes de 01 - 01 - 2018 a 3 - 2018 BIBLIOTECAS Y PATRIMONIO BIBLIOGRÁFICO

ESTADO DE EJECUCIÓN DEL PROGRAMA

GASTO AUTORIZADO	%	GASTO DISPUESTO	%	OBLIGACIONES RECONOCIDAS	%
9.624.865,20	28,71%	8.150.528,67	24,31%	5.124.835,99	15,29%

INDICADORES DE EJECUCIÓN DEL PROGRAMA

NO EJECUTADO	%	EN EJECUCION	%	EJECUTADO	%	(1)	(2)
23.902.430,52	71,29%	4.500.029,21	13,42%	5.124.835,99	15,29%	24,32%	15,02%



* Gasto no Ejecutado = Crédito Actual - Gastos Autorizados
* Gasto en Ejecución = Gastos Autorizado - Obligaciones Reconocidas
* Gasto Ejecutado = Obligaciones Reconocidas
* % = Gasto / Crédito Actual
* %(1) = Obligaciones reconocidas del mes en curso de todo el presupuesto / Crédito Actual de todo el presupuesto en el mes en curso
* %(2) = Obligaciones reconocidas del programa en el año anterior / Crédito Actual del programa en el año anterior

INFORME Nº1: HOJA RESUMEN POR PROGRAMAS (Consolidado)

Centro : 1001 Sección : 04 Programa: 333A

Datos correspondientes de 01 - 01 - 2018 a 3 - 2018 MUSEOS Y EXPOSICIONES

ESTADO DE EJECUCIÓN DEL PROGRAMA

GASTO AUTORIZADO	%	GASTO DISPUESTO	%	OBLIGACIONES RECONOCIDAS	%
5.764.859,90	40,03%	5.447.439,89	37,83%	1.674.050,26	11,63%

INDICADORES DE EJECUCIÓN DEL PROGRAMA

NO EJECUTADO	%	EN EJECUCION	%	EJECUTADO	%	(1)	(2)
8.635.469,10	59,97%	4.090.809,64	28,41%	1.674.050,26	11,63%	24,32%	15,16%



* Gasto no Ejecutado = Crédito Actual - Gastos Autorizados
* Gasto en Ejecución = Gastos Autorizado - Obligaciones Reconocidas
* Gasto Ejecutado = Obligaciones Reconocidas
* % = Gasto / Crédito Actual
* %(1) = Obligaciones reconocidas del mes en curso de todo el presupuesto / Crédito Actual de todo el presupuesto en el mes en curso
* %(2) = Obligaciones reconocidas del programa en el año anterior / Crédito Actual del programa en el año anterior

INFORME Nº1: HOJA RESUMEN POR PROGRAMAS (Consolidado)

Centro : 1001 Sección : 04 Programa: 334A

Datos correspondientes de 01 - 01 - 2018 a 3 - 2018 PROMOCIÓN Y DIFUSIÓN CULTURAL

ESTADO DE EJECUCIÓN DEL PROGRAMA

GASTO AUTORIZADO	%	GASTO DISPUESTO	%	OBLIGACIONES RECONOCIDAS	%
19.354.723,46	43,58%	14.615.698,76	32,91%	5.244.315,54	11,81%

INDICADORES DE EJECUCIÓN DEL PROGRAMA

NO EJECUTADO	%	EN EJECUCION	%	EJECUTADO	%	(1)	(2)
25.058.547,54	56,42%	14.110.407,92	31,77%	5.244.315,54	11,81%	24,32%	20,22%



* Gasto no Ejecutado = Crédito Actual - Gastos Autorizados
* Gasto en Ejecución = Gastos Autorizado - Obligaciones Reconocidas
* Gasto Ejecutado = Obligaciones Reconocidas
* % = Gasto / Crédito Actual
* %(1) = Obligaciones reconocidas del mes en curso de todo el presupuesto / Crédito Actual de todo el presupuesto en el mes en curso
* %(2) = Obligaciones reconocidas del programa en el año anterior / Crédito Actual del programa en el año anterior

INFORME Nº1: HOJA RESUMEN POR PROGRAMAS (Consolidado)

Centro : 1001 Sección : 11 Programa: 334D

Datos correspondientes de 01 - 01 - 2018 a 3 - 2018 ASUNTOS TAURINOS

ESTADO DE EJECUCIÓN DEL PROGRAMA

GASTO AUTORIZADO	%	GASTO DISPUESTO	%	OBLIGACIONES RECONOCIDAS	%
2.991.880,18	73,05%	2.991.880,18	73,05%	114.337,60	2,79%

INDICADORES DE EJECUCIÓN DEL PROGRAMA

NO EJECUTADO	%	EN EJECUCION	%	EJECUTADO	%	(1)	(2)
1.103.533,82	26,95%	2.877.542,58	70,26%	114.337,60	2,79%	24,32%	8,20%



* Gasto no Ejecutado = Crédito Actual - Gastos Autorizados
* Gasto en Ejecución = Gastos Autorizado - Obligaciones Reconocidas
* Gasto Ejecutado = Obligaciones Reconocidas
* % = Gasto / Crédito Actual
* %(1) = Obligaciones reconocidas del mes en curso de todo el presupuesto / Crédito Actual de todo el presupuesto en el mes en curso
* %(2) = Obligaciones reconocidas del programa en el año anterior / Crédito Actual del programa en el año anterior

INFORME Nº1: HOJA RESUMEN POR PROGRAMAS (Consolidado)

Centro : 1001 Sección : 04 Programa: 336A

Datos correspondientes de 01 - 01 - 2018 a 3 - 2018 ACTIVIDADES, TECNIFICACIÓN Y PROMOCIÓN DEPORTIVA

ESTADO DE EJECUCIÓN DEL PROGRAMA

GASTO AUTORIZADO	%	GASTO DISPUESTO	%	OBLIGACIONES RECONOCIDAS	%
15.728.986,08	45,12%	10.718.938,48	30,75%	5.409.992,32	15,52%

INDICADORES DE EJECUCIÓN DEL PROGRAMA

NO EJECUTADO	%	EN EJECUCION	%	EJECUTADO	%	(1)	(2)
19.129.752,92	54,88%	10.318.993,76	29,60%	5.409.992,32	15,52%	24,32%	11,73%



* Gasto no Ejecutado = Crédito Actual - Gastos Autorizados
* Gasto en Ejecución = Gastos Autorizado - Obligaciones Reconocidas
* Gasto Ejecutado = Obligaciones Reconocidas
* % = Gasto / Crédito Actual
* %(1) = Obligaciones reconocidas del mes en curso de todo el presupuesto / Crédito Actual de todo el presupuesto en el mes en curso
* %(2) = Obligaciones reconocidas del programa en el año anterior / Crédito Actual del programa en el año anterior

INFORME Nº1: HOJA RESUMEN POR PROGRAMAS (Consolidado)

Centro : 1001 Sección : 04 Programa: 337C

Datos correspondientes de 01 - 01 - 2018 a 3 - 2018 PATRIMONIO HISTÓRICO-ARTÍSTICO

ESTADO DE EJECUCIÓN DEL PROGRAMA

GASTO AUTORIZADO	%	GASTO DISPUESTO	%	OBLIGACIONES RECONOCIDAS	%
2.592.710,39	23,45%	2.587.910,39	23,41%	1.082.338,33	9,79%

INDICADORES DE EJECUCIÓN DEL PROGRAMA

NO EJECUTADO	%	EN EJECUCION	%	EJECUTADO	%	(1)	(2)
8.461.383,48	76,55%	1.510.372,06	13,66%	1.082.338,33	9,79%	24,32%	10,27%



* Gasto no Ejecutado = Crédito Actual - Gastos Autorizados
* Gasto en Ejecución = Gastos Autorizado - Obligaciones Reconocidas
* Gasto Ejecutado = Obligaciones Reconocidas
* % = Gasto / Crédito Actual
* %(1) = Obligaciones reconocidas del mes en curso de todo el presupuesto / Crédito Actual de todo el presupuesto en el mes en curso
* %(2) = Obligaciones reconocidas del programa en el año anterior / Crédito Actual del programa en el año anterior

INFORME Nº1: HOJA RESUMEN POR PROGRAMAS (Consolidado)

Centro : 1001 Sección : 16 Programa: 411A

Datos correspondientes de 01 - 01 - 2018 a 3 - 2018 AGRICULTURA Y GANADERÍA

ESTADO DE EJECUCIÓN DEL PROGRAMA

GASTO AUTORIZADO	%	GASTO DISPUESTO	%	OBLIGACIONES RECONOCIDAS	%
24.405.184,31	53,96%	15.084.826,52	33,35%	7.348.175,33	16,25%

INDICADORES DE EJECUCIÓN DEL PROGRAMA

NO EJECUTADO	%	EN EJECUCION	%	EJECUTADO	%	(1)	(2)
20.821.499,69	46,04%	17.057.008,98	37,71%	7.348.175,33	16,25%	24,32%	9,11%



* Gasto no Ejecutado = Crédito Actual - Gastos Autorizados
* Gasto en Ejecución = Gastos Autorizado - Obligaciones Reconocidas
* Gasto Ejecutado = Obligaciones Reconocidas
* % = Gasto / Crédito Actual
* %(1) = Obligaciones reconocidas del mes en curso de todo el presupuesto / Crédito Actual de todo el presupuesto en el mes en curso
* %(2) = Obligaciones reconocidas del programa en el año anterior / Crédito Actual del programa en el año anterior

INFORME Nº1: HOJA RESUMEN POR PROGRAMAS (Consolidado)

Centro : 1001 Sección : 12 Programa: 422B

Datos correspondientes de 01 - 01 - 2018 a 3 - 2018 INDUSTRIA

ESTADO DE EJECUCIÓN DEL PROGRAMA

GASTO AUTORIZADO	%	GASTO DISPUESTO	%	OBLIGACIONES RECONOCIDAS	%
3.000.271,57	16,74%	2.555.820,74	14,26%	1.167.220,01	6,51%

INDICADORES DE EJECUCIÓN DEL PROGRAMA

NO EJECUTADO	%	EN EJECUCION	%	EJECUTADO	%	(1)	(2)
14.922.186,43	83,26%	1.833.051,56	10,23%	1.167.220,01	6,51%	24,32%	8,04%



* Gasto no Ejecutado = Crédito Actual - Gastos Autorizados
* Gasto en Ejecución = Gastos Autorizado - Obligaciones Reconocidas
* Gasto Ejecutado = Obligaciones Reconocidas
* % = Gasto / Crédito Actual
* %(1) = Obligaciones reconocidas del mes en curso de todo el presupuesto / Crédito Actual de todo el presupuesto en el mes en curso
* %(2) = Obligaciones reconocidas del programa en el año anterior / Crédito Actual del programa en el año anterior

INFORME Nº1: HOJA RESUMEN POR PROGRAMAS (Consolidado)

Centro : 1001 Sección : 12 Programa: 431A

Datos correspondientes de 01 - 01 - 2018 a 3 - 2018 COMERCIO

ESTADO DE EJECUCIÓN DEL PROGRAMA

GASTO AUTORIZADO	%	GASTO DISPUESTO	%	OBLIGACIONES RECONOCIDAS	%
2.790.597,48	46,15%	571.391,48	9,45%	476.421,08	7,88%

INDICADORES DE EJECUCIÓN DEL PROGRAMA

NO EJECUTADO	%	EN EJECUCION	%	EJECUTADO	%	(1)	(2)
3.255.653,57	53,85%	2.314.176,40	38,27%	476.421,08	7,88%	24,32%	12,51%



* Gasto no Ejecutado = Crédito Actual - Gastos Autorizados
* Gasto en Ejecución = Gastos Autorizado - Obligaciones Reconocidas
* Gasto Ejecutado = Obligaciones Reconocidas
* % = Gasto / Crédito Actual
* %(1) = Obligaciones reconocidas del mes en curso de todo el presupuesto / Crédito Actual de todo el presupuesto en el mes en curso
* %(2) = Obligaciones reconocidas del programa en el año anterior / Crédito Actual del programa en el año anterior

INFORME Nº1: HOJA RESUMEN POR PROGRAMAS (Consolidado)

Centro : 1001 Sección : 04 Programa: 432A

Datos correspondientes de 01 - 01 - 2018 a 3 - 2018 TURISMO

ESTADO DE EJECUCIÓN DEL PROGRAMA

GASTO AUTORIZADO	%	GASTO DISPUESTO	%	OBLIGACIONES RECONOCIDAS	%
3.037.404,05	13,08%	2.712.189,57	11,68%	1.693.890,11	7,29%

INDICADORES DE EJECUCIÓN DEL PROGRAMA

NO EJECUTADO	%	EN EJECUCION	%	EJECUTADO	%	(1)	(2)
20.190.349,95	86,92%	1.343.513,94	5,78%	1.693.890,11	7,29%	24,32%	9,84%



* Gasto no Ejecutado = Crédito Actual - Gastos Autorizados
* Gasto en Ejecución = Gastos Autorizado - Obligaciones Reconocidas
* Gasto Ejecutado = Obligaciones Reconocidas
* % = Gasto / Crédito Actual
* %(1) = Obligaciones reconocidas del mes en curso de todo el presupuesto / Crédito Actual de todo el presupuesto en el mes en curso
* %(2) = Obligaciones reconocidas del programa en el año anterior / Crédito Actual del programa en el año anterior

INFORME Nº1: HOJA RESUMEN POR PROGRAMAS (Consolidado)

Centro : 1001 Sección : 12 Programa: 433A

Datos correspondientes de 01 - 01 - 2018 a 3 - 2018 ECONOMÍA

ESTADO DE EJECUCIÓN DEL PROGRAMA

GASTO AUTORIZADO	%	GASTO DISPUESTO	%	OBLIGACIONES RECONOCIDAS	%
970.548,73	45,21%	970.548,73	45,21%	180.548,73	8,41%

INDICADORES DE EJECUCIÓN DEL PROGRAMA

NO EJECUTADO	%	EN EJECUCION	%	EJECUTADO	%	(1)	(2)
1.176.390,27	54,79%	790.000,00	36,80%	180.548,73	8,41%	24,32%	6,74%



* Gasto no Ejecutado = Crédito Actual - Gastos Autorizados
* Gasto en Ejecución = Gastos Autorizado - Obligaciones Reconocidas
* Gasto Ejecutado = Obligaciones Reconocidas
* % = Gasto / Crédito Actual
* %(1) = Obligaciones reconocidas del mes en curso de todo el presupuesto / Crédito Actual de todo el presupuesto en el mes en curso
* %(2) = Obligaciones reconocidas del programa en el año anterior / Crédito Actual del programa en el año anterior

INFORME Nº1: HOJA RESUMEN POR PROGRAMAS (Consolidado)

Centro : 1001 Sección : 14 Programa: 451M

Datos correspondientes de 01 - 01 - 2018 a 3 - 2018 DIREC.Y GEST.ADM.TRANSPORTES,VIVIENDA E INFRAESTR.

ESTADO DE EJECUCIÓN DEL PROGRAMA

GASTO AUTORIZADO	%	GASTO DISPUESTO	%	OBLIGACIONES RECONOCIDAS	%
4.515.321,06	17,94%	4.331.121,06	17,20%	3.136.987,30	12,46%

INDICADORES DE EJECUCIÓN DEL PROGRAMA

NO EJECUTADO	%	EN EJECUCION	%	EJECUTADO	%	(1)	(2)
20.658.851,14	82,06%	1.378.333,76	5,48%	3.136.987,30	12,46%	24,32%	18,22%



* Gasto no Ejecutado = Crédito Actual - Gastos Autorizados
* Gasto en Ejecución = Gastos Autorizado - Obligaciones Reconocidas
* Gasto Ejecutado = Obligaciones Reconocidas
* % = Gasto / Crédito Actual
* %(1) = Obligaciones reconocidas del mes en curso de todo el presupuesto / Crédito Actual de todo el presupuesto en el mes en curso
* %(2) = Obligaciones reconocidas del programa en el año anterior / Crédito Actual del programa en el año anterior

INFORME Nº1: HOJA RESUMEN POR PROGRAMAS (Consolidado)

Centro : 1001 Sección : 14 Programa: 453A

Datos correspondientes de 01 - 01 - 2018 a 3 - 2018 CONSTRUCCIÓN Y CONSERVACIÓN DE CARRETERAS

ESTADO DE EJECUCIÓN DEL PROGRAMA

GASTO AUTORIZADO	%	GASTO DISPUESTO	%	OBLIGACIONES RECONOCIDAS	%
143.157.523,52	77,67%	124.986.053,26	67,81%	14.797.231,94	8,03%

INDICADORES DE EJECUCIÓN DEL PROGRAMA

NO EJECUTADO	%	EN EJECUCION	%	EJECUTADO	%	(1)	(2)
41.155.656,48	22,33%	128.360.291,58	69,64%	14.797.231,94	8,03%	24,32%	14,64%



* Gasto no Ejecutado = Crédito Actual - Gastos Autorizados
* Gasto en Ejecución = Gastos Autorizado - Obligaciones Reconocidas
* Gasto Ejecutado = Obligaciones Reconocidas
* % = Gasto / Crédito Actual
* %(1) = Obligaciones reconocidas del mes en curso de todo el presupuesto / Crédito Actual de todo el presupuesto en el mes en curso
* %(2) = Obligaciones reconocidas del programa en el año anterior / Crédito Actual del programa en el año anterior

INFORME Nº1: HOJA RESUMEN POR PROGRAMAS (Consolidado)

Centro : 1001 Sección : 14 Programa: 453B

Datos correspondientes de 01 - 01 - 2018 a 3 - 2018 INFRAESTRUCTURA DEL TRANSPORTE

ESTADO DE EJECUCIÓN DEL PROGRAMA

GASTO AUTORIZADO	%	GASTO DISPUESTO	%	OBLIGACIONES RECONOCIDAS	%
13.889.725,99	56,91%	10.772.455,99	44,14%	477.095,80	1,95%

INDICADORES DE EJECUCIÓN DEL PROGRAMA

NO EJECUTADO	%	EN EJECUCION	%	EJECUTADO	%	(1)	(2)
10.517.623,01	43,09%	13.412.630,19	54,95%	477.095,80	1,95%	24,32%	2,11%



* Gasto no Ejecutado = Crédito Actual - Gastos Autorizados
* Gasto en Ejecución = Gastos Autorizado - Obligaciones Reconocidas
* Gasto Ejecutado = Obligaciones Reconocidas
* % = Gasto / Crédito Actual
* %(1) = Obligaciones reconocidas del mes en curso de todo el presupuesto / Crédito Actual de todo el presupuesto en el mes en curso
* %(2) = Obligaciones reconocidas del programa en el año anterior / Crédito Actual del programa en el año anterior

INFORME Nº1: HOJA RESUMEN POR PROGRAMAS (Consolidado)

Centro : 1001 Sección : 14 Programa: 453M

Datos correspondientes de 01 - 01 - 2018 a 3 - 2018 CONTROL Y GESTIÓN DEL TRANSPORTE

ESTADO DE EJECUCIÓN DEL PROGRAMA

GASTO AUTORIZADO	%	GASTO DISPUESTO	%	OBLIGACIONES RECONOCIDAS	%
976.224,15	19,53%	976.224,15	19,53%	857.528,86	17,15%

INDICADORES DE EJECUCIÓN DEL PROGRAMA

NO EJECUTADO	%	EN EJECUCION	%	EJECUTADO	%	(1)	(2)
4.022.839,85	80,47%	118.695,29	2,37%	857.528,86	17,15%	24,32%	18,70%



* Gasto no Ejecutado = Crédito Actual - Gastos Autorizados
* Gasto en Ejecución = Gastos Autorizado - Obligaciones Reconocidas
* Gasto Ejecutado = Obligaciones Reconocidas
* % = Gasto / Crédito Actual
* %(1) = Obligaciones reconocidas del mes en curso de todo el presupuesto / Crédito Actual de todo el presupuesto en el mes en curso
* %(2) = Obligaciones reconocidas del programa en el año anterior / Crédito Actual del programa en el año anterior

INFORME Nº1: HOJA RESUMEN POR PROGRAMAS (Consolidado)

Centro : 1011 Sección : 14 Programa: 453N

Datos correspondientes de 01 - 01 - 2018 a 3 - 2018 PROGRAMACIÓN Y DESARROLLO DEL TRANSPORTE

ESTADO DE EJECUCIÓN DEL PROGRAMA

GASTO AUTORIZADO	%	GASTO DISPUESTO	%	OBLIGACIONES RECONOCIDAS	%
232.208.638,42	17,42%	231.573.097,97	17,37%	217.868.570,21	16,34%

INDICADORES DE EJECUCIÓN DEL PROGRAMA

NO EJECUTADO	%	EN EJECUCION	%	EJECUTADO	%	(1)	(2)
1.100.882.029,86	82,58%	14.340.068,21	1,08%	217.868.570,21	16,34%	24,32%	19,38%



* Gasto no Ejecutado = Crédito Actual - Gastos Autorizados
* Gasto en Ejecución = Gastos Autorizado - Obligaciones Reconocidas
* Gasto Ejecutado = Obligaciones Reconocidas
* % = Gasto / Crédito Actual
* %(1) = Obligaciones reconocidas del mes en curso de todo el presupuesto / Crédito Actual de todo el presupuesto en el mes en curso
* %(2) = Obligaciones reconocidas del programa en el año anterior / Crédito Actual del programa en el año anterior

INFORME Nº1: HOJA RESUMEN POR PROGRAMAS (Consolidado)

Centro : 1001 Sección : 16 Programa: 456A

Datos correspondientes de 01 - 01 - 2018 a 3 - 2018 MEDIO AMBIENTE

ESTADO DE EJECUCIÓN DEL PROGRAMA

GASTO AUTORIZADO	%	GASTO DISPUESTO	%	OBLIGACIONES RECONOCIDAS	%
14.593.151,76	60,21%	13.722.187,48	56,62%	2.720.375,88	11,22%

INDICADORES DE EJECUCIÓN DEL PROGRAMA

NO EJECUTADO	%	EN EJECUCION	%	EJECUTADO	%	(1)	(2)
9.641.950,24	39,79%	11.872.775,88	48,99%	2.720.375,88	11,22%	24,32%	11,39%



* Gasto no Ejecutado = Crédito Actual - Gastos Autorizados
* Gasto en Ejecución = Gastos Autorizado - Obligaciones Reconocidas
* Gasto Ejecutado = Obligaciones Reconocidas
* % = Gasto / Crédito Actual
* %(1) = Obligaciones reconocidas del mes en curso de todo el presupuesto / Crédito Actual de todo el presupuesto en el mes en curso
* %(2) = Obligaciones reconocidas del programa en el año anterior / Crédito Actual del programa en el año anterior

INFORME Nº1: HOJA RESUMEN POR PROGRAMAS (Consolidado)

Centro : 1001 Sección : 16 Programa: 456M

Datos correspondientes de 01 - 01 - 2018 a 3 - 2018 DIR.Y GEST.ADM.M.AMB,ADM.LOCAL Y ORD.TERRIT.

ESTADO DE EJECUCIÓN DEL PROGRAMA

GASTO AUTORIZADO	%	GASTO DISPUESTO	%	OBLIGACIONES RECONOCIDAS	%
13.043.028,24	49,75%	13.031.148,24	49,71%	5.675.644,86	21,65%

INDICADORES DE EJECUCIÓN DEL PROGRAMA

NO EJECUTADO	%	EN EJECUCION	%	EJECUTADO	%	(1)	(2)
13.171.712,42	50,25%	7.367.383,38	28,10%	5.675.644,86	21,65%	24,32%	21,70%



* Gasto no Ejecutado = Crédito Actual - Gastos Autorizados
* Gasto en Ejecución = Gastos Autorizado - Obligaciones Reconocidas
* Gasto Ejecutado = Obligaciones Reconocidas
* % = Gasto / Crédito Actual
* %(1) = Obligaciones reconocidas del mes en curso de todo el presupuesto / Crédito Actual de todo el presupuesto en el mes en curso
* %(2) = Obligaciones reconocidas del programa en el año anterior / Crédito Actual del programa en el año anterior

INFORME Nº1: HOJA RESUMEN POR PROGRAMAS (Consolidado)

Centro : 1001 Sección : 16 Programa: 456N

Datos correspondientes de 01 - 01 - 2018 a 3 - 2018 EVALUACIÓN AMBIENTAL

ESTADO DE EJECUCIÓN DEL PROGRAMA

GASTO AUTORIZADO	%	GASTO DISPUESTO	%	OBLIGACIONES RECONOCIDAS	%
9.165.212,53	20,20%	8.945.142,72	19,71%	3.687.087,58	8,13%

INDICADORES DE EJECUCIÓN DEL PROGRAMA

NO EJECUTADO	%	EN EJECUCION	%	EJECUTADO	%	(1)	(2)
36.208.718,47	79,80%	5.478.124,95	12,07%	3.687.087,58	8,13%	24,32%	7,86%



* Gasto no Ejecutado = Crédito Actual - Gastos Autorizados
* Gasto en Ejecución = Gastos Autorizado - Obligaciones Reconocidas
* Gasto Ejecutado = Obligaciones Reconocidas
* % = Gasto / Crédito Actual
* %(1) = Obligaciones reconocidas del mes en curso de todo el presupuesto / Crédito Actual de todo el presupuesto en el mes en curso
* %(2) = Obligaciones reconocidas del programa en el año anterior / Crédito Actual del programa en el año anterior

INFORME Nº1: HOJA RESUMEN POR PROGRAMAS (Consolidado)

Centro : 1001 Sección : 12 Programa: 463A

Datos correspondientes de 01 - 01 - 2018 a 3 - 2018 COMPETITIVIDAD

ESTADO DE EJECUCIÓN DEL PROGRAMA

GASTO AUTORIZADO	%	GASTO DISPUESTO	%	OBLIGACIONES RECONOCIDAS	%
321.717,69	2,97%	321.717,69	2,97%	255.228,19	2,36%

INDICADORES DE EJECUCIÓN DEL PROGRAMA

NO EJECUTADO	%	EN EJECUCION	%	EJECUTADO	%	(1)	(2)
10.499.083,91	97,03%	66.489,50	0,61%	255.228,19	2,36%	24,32%	0,15%



* Gasto no Ejecutado = Crédito Actual - Gastos Autorizados
* Gasto en Ejecución = Gastos Autorizado - Obligaciones Reconocidas
* Gasto Ejecutado = Obligaciones Reconocidas
* % = Gasto / Crédito Actual
* %(1) = Obligaciones reconocidas del mes en curso de todo el presupuesto / Crédito Actual de todo el presupuesto en el mes en curso
* %(2) = Obligaciones reconocidas del programa en el año anterior / Crédito Actual del programa en el año anterior

INFORME Nº1: HOJA RESUMEN POR PROGRAMAS (Consolidado)

Centro : 1001 Sección : 15 Programa: 466A

Datos correspondientes de 01 - 01 - 2018 a 3 - 2018 INVESTIGACIÓN

ESTADO DE EJECUCIÓN DEL PROGRAMA

GASTO AUTORIZADO	%	GASTO DISPUESTO	%	OBLIGACIONES RECONOCIDAS	%
22.598.488,63	20,97%	22.571.824,63	20,94%	474.811,78	0,44%

INDICADORES DE EJECUCIÓN DEL PROGRAMA

NO EJECUTADO	%	EN EJECUCION	%	EJECUTADO	%	(1)	(2)
85.189.278,38	79,03%	22.123.676,85	20,53%	474.811,78	0,44%	24,32%	0,64%



* Gasto no Ejecutado = Crédito Actual - Gastos Autorizados
* Gasto en Ejecución = Gastos Autorizado - Obligaciones Reconocidas
* Gasto Ejecutado = Obligaciones Reconocidas
* % = Gasto / Crédito Actual
* %(1) = Obligaciones reconocidas del mes en curso de todo el presupuesto / Crédito Actual de todo el presupuesto en el mes en curso
* %(2) = Obligaciones reconocidas del programa en el año anterior / Crédito Actual del programa en el año anterior

INFORME Nº1: HOJA RESUMEN POR PROGRAMAS (Consolidado)

Centro : 1013 Sección : 16 Programa: 467A

Datos correspondientes de 01 - 01 - 2018 a 3 - 2018 INST.MADR.DE INVEST.Y DESARR.RURAL,AGRARIO Y ALIM.

ESTADO DE EJECUCIÓN DEL PROGRAMA

GASTO AUTORIZADO	%	GASTO DISPUESTO	%	OBLIGACIONES RECONOCIDAS	%
6.093.401,24	32,32%	4.944.041,63	26,23%	2.805.105,58	14,88%

INDICADORES DE EJECUCIÓN DEL PROGRAMA

NO EJECUTADO	%	EN EJECUCION	%	EJECUTADO	%	(1)	(2)
12.757.946,76	67,68%	3.288.295,66	17,44%	2.805.105,58	14,88%	24,32%	19,15%

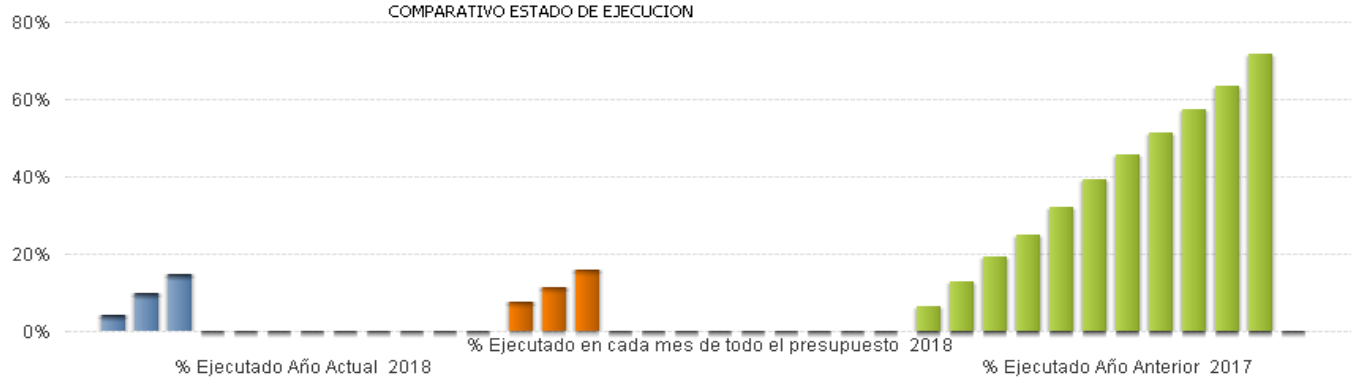

* Gasto no Ejecutado = Crédito Actual - Gastos Autorizados
* Gasto en Ejecución = Gastos Autorizado - Obligaciones Reconocidas
* Gasto Ejecutado = Obligaciones Reconocidas
* % = Gasto / Crédito Actual
* %(1) = Obligaciones reconocidas del mes en curso de todo el presupuesto / Crédito Actual de todo el presupuesto en el mes en curso
* %(2) = Obligaciones reconocidas del programa en el año anterior / Crédito Actual del programa en el año anterior

INFORME Nº1: HOJA RESUMEN POR PROGRAMAS (Consolidado)

Centro : 1001 Sección : 12 Programa: 492A

Datos correspondientes de 01 - 01 - 2018 a 3 - 2018 CONSUMO

ESTADO DE EJECUCIÓN DEL PROGRAMA

GASTO AUTORIZADO	%	GASTO DISPUESTO	%	OBLIGACIONES RECONOCIDAS	%
1.412.478,34	27,65%	1.375.893,96	26,94%	892.706,08	17,48%

INDICADORES DE EJECUCIÓN DEL PROGRAMA

NO EJECUTADO	%	EN EJECUCION	%	EJECUTADO	%	(1)	(2)
3.695.237,40	72,35%	519.772,26	10,18%	892.706,08	17,48%	24,32%	18,65%



* Gasto no Ejecutado = Crédito Actual - Gastos Autorizados
* Gasto en Ejecución = Gastos Autorizado - Obligaciones Reconocidas
* Gasto Ejecutado = Obligaciones Reconocidas
* % = Gasto / Crédito Actual
* %(1) = Obligaciones reconocidas del mes en curso de todo el presupuesto / Crédito Actual de todo el presupuesto en el mes en curso
* %(2) = Obligaciones reconocidas del programa en el año anterior / Crédito Actual del programa en el año anterior

INFORME Nº1: HOJA RESUMEN POR PROGRAMAS (Consolidado)

Centro : 1001 Sección : 12 Programa: 492B

Datos correspondientes de 01 - 01 - 2018 a 3 - 2018 ARBITRAJE DE CONSUMO

ESTADO DE EJECUCIÓN DEL PROGRAMA

GASTO AUTORIZADO	%	GASTO DISPUESTO	%	OBLIGACIONES RECONOCIDAS	%
382.875,98	27,71%	357.768,48	25,90%	239.017,65	17,30%

INDICADORES DE EJECUCIÓN DEL PROGRAMA

NO EJECUTADO	%	EN EJECUCION	%	EJECUTADO	%	(1)	(2)
998.720,14	72,29%	143.858,33	10,41%	239.017,65	17,30%	24,32%	18,49%



* Gasto no Ejecutado = Crédito Actual - Gastos Autorizados
* Gasto en Ejecución = Gastos Autorizado - Obligaciones Reconocidas
* Gasto Ejecutado = Obligaciones Reconocidas
* % = Gasto / Crédito Actual
* %(1) = Obligaciones reconocidas del mes en curso de todo el presupuesto / Crédito Actual de todo el presupuesto en el mes en curso
* %(2) = Obligaciones reconocidas del programa en el año anterior / Crédito Actual del programa en el año anterior

INFORME Nº1: HOJA RESUMEN POR PROGRAMAS (Consolidado)

Centro : Sección : 20 Programa: 494M

Datos correspondientes de 01 - 01 - 2018 a 3 - 2018 TRABAJO

ESTADO DE EJECUCIÓN DEL PROGRAMA

GASTO AUTORIZADO	%	GASTO DISPUESTO	%	OBLIGACIONES RECONOCIDAS	%
6.771.640,85	24,32%	6.635.321,34	23,83%	3.203.763,94	11,50%

INDICADORES DE EJECUCIÓN DEL PROGRAMA

NO EJECUTADO	%	EN EJECUCION	%	EJECUTADO	%	(1)	(2)
21.075.217,62	75,68%	3.567.876,91	12,81%	3.203.763,94	11,50%	24,32%	9,31%



* Gasto no Ejecutado = Crédito Actual - Gastos Autorizados
* Gasto en Ejecución = Gastos Autorizado - Obligaciones Reconocidas
* Gasto Ejecutado = Obligaciones Reconocidas
* % = Gasto / Crédito Actual
* %(1) = Obligaciones reconocidas del mes en curso de todo el presupuesto / Crédito Actual de todo el presupuesto en el mes en curso
* %(2) = Obligaciones reconocidas del programa en el año anterior / Crédito Actual del programa en el año anterior

INFORME Nº1: HOJA RESUMEN POR PROGRAMAS (Consolidado)

Centro : A002 Sección : 01 Programa: 911N

Datos correspondientes de 01 - 01 - 2018 a 3 - 2018 ACTIVIDAD LEGISLATIVA

ESTADO DE EJECUCIÓN DEL PROGRAMA

GASTO AUTORIZADO	%	GASTO DISPUESTO	%	OBLIGACIONES RECONOCIDAS	%
11.707.869,26	27,54%	11.236.144,26	26,43%	7.637.315,80	17,96%

INDICADORES DE EJECUCIÓN DEL PROGRAMA

NO EJECUTADO	%	EN EJECUCION	%	EJECUTADO	%	(1)	(2)
30.805.147,14	72,46%	4.070.553,46	9,57%	7.637.315,80	17,96%	24,32%	25,49%



* Gasto no Ejecutado = Crédito Actual - Gastos Autorizados
* Gasto en Ejecución = Gastos Autorizado - Obligaciones Reconocidas
* Gasto Ejecutado = Obligaciones Reconocidas
* % = Gasto / Crédito Actual
* %(1) = Obligaciones reconocidas del mes en curso de todo el presupuesto / Crédito Actual de todo el presupuesto en el mes en curso
* %(2) = Obligaciones reconocidas del programa en el año anterior / Crédito Actual del programa en el año anterior

INFORME Nº1: HOJA RESUMEN POR PROGRAMAS (Consolidado)

Centro : A003 Sección : 02 Programa: 911O

Datos correspondientes de 01 - 01 - 2018 a 3 - 2018 CÁMARA DE CUENTAS

ESTADO DE EJECUCIÓN DEL PROGRAMA

GASTO AUTORIZADO	%	GASTO DISPUESTO	%	OBLIGACIONES RECONOCIDAS	%
2.858.620,01	33,81%	2.858.620,01	33,81%	1.869.333,31	22,11%

INDICADORES DE EJECUCIÓN DEL PROGRAMA

NO EJECUTADO	%	EN EJECUCION	%	EJECUTADO	%	(1)	(2)
5.595.768,99	66,19%	989.286,70	11,70%	1.869.333,31	22,11%	24,32%	19,45%



* Gasto no Ejecutado = Crédito Actual - Gastos Autorizados
* Gasto en Ejecución = Gastos Autorizado - Obligaciones Reconocidas
* Gasto Ejecutado = Obligaciones Reconocidas
* % = Gasto / Crédito Actual
* %(1) = Obligaciones reconocidas del mes en curso de todo el presupuesto / Crédito Actual de todo el presupuesto en el mes en curso
* %(2) = Obligaciones reconocidas del programa en el año anterior / Crédito Actual del programa en el año anterior

INFORME Nº1: HOJA RESUMEN POR PROGRAMAS (Consolidado)

Centro : 1001 Sección : 03 Programa: 912M

Datos correspondientes de 01 - 01 - 2018 a 3 - 2018 ASESORAMIENTO A LA PRESIDENCIA

ESTADO DE EJECUCIÓN DEL PROGRAMA

GASTO AUTORIZADO	%	GASTO DISPUESTO	%	OBLIGACIONES RECONOCIDAS	%
311.152,95	23,50%	311.152,95	23,50%	307.179,93	23,20%

INDICADORES DE EJECUCIÓN DEL PROGRAMA

NO EJECUTADO	%	EN EJECUCION	%	EJECUTADO	%	(1)	(2)
1.013.025,05	76,50%	3.973,02	0,30%	307.179,93	23,20%	24,32%	22,23%



* Gasto no Ejecutado = Crédito Actual - Gastos Autorizados
* Gasto en Ejecución = Gastos Autorizado - Obligaciones Reconocidas
* Gasto Ejecutado = Obligaciones Reconocidas
* % = Gasto / Crédito Actual
* %(1) = Obligaciones reconocidas del mes en curso de todo el presupuesto / Crédito Actual de todo el presupuesto en el mes en curso
* %(2) = Obligaciones reconocidas del programa en el año anterior / Crédito Actual del programa en el año anterior

INFORME Nº1: HOJA RESUMEN POR PROGRAMAS (Consolidado)

Centro : 1001 Sección : 12 Programa: 921M

Datos correspondientes de 01 - 01 - 2018 a 3 - 2018 GESTIÓN DE RECURSOS HUMANOS

ESTADO DE EJECUCIÓN DEL PROGRAMA

GASTO AUTORIZADO	%	GASTO DISPUESTO	%	OBLIGACIONES RECONOCIDAS	%
1.138.368,60	19,35%	1.138.368,60	19,35%	1.138.368,60	19,35%

INDICADORES DE EJECUCIÓN DEL PROGRAMA

NO EJECUTADO	%	EN EJECUCION	%	EJECUTADO	%	(1)	(2)
4.745.494,70	80,65%	0,00	0,00%	1.138.368,60	19,35%	24,32%	19,97%



* Gasto no Ejecutado = Crédito Actual - Gastos Autorizados
* Gasto en Ejecución = Gastos Autorizado - Obligaciones Reconocidas
* Gasto Ejecutado = Obligaciones Reconocidas
* % = Gasto / Crédito Actual
* %(1) = Obligaciones reconocidas del mes en curso de todo el presupuesto / Crédito Actual de todo el presupuesto en el mes en curso
* %(2) = Obligaciones reconocidas del programa en el año anterior / Crédito Actual del programa en el año anterior

INFORME Nº1: HOJA RESUMEN POR PROGRAMAS (Consolidado)

Centro : 1001 Sección : 11 Programa: 921N

Datos correspondientes de 01 - 01 - 2018 a 3 - 2018 FUNCIÓN PÚBLICA

ESTADO DE EJECUCIÓN DEL PROGRAMA

GASTO AUTORIZADO	%	GASTO DISPUESTO	%	OBLIGACIONES RECONOCIDAS	%
2.715.802,52	20,10%	2.478.338,55	18,34%	1.517.832,61	11,23%

INDICADORES DE EJECUCIÓN DEL PROGRAMA

NO EJECUTADO	%	EN EJECUCION	%	EJECUTADO	%	(1)	(2)
10.795.886,73	79,90%	1.197.969,91	8,87%	1.517.832,61	11,23%	24,32%	12,01%



* Gasto no Ejecutado = Crédito Actual - Gastos Autorizados
* Gasto en Ejecución = Gastos Autorizado - Obligaciones Reconocidas
* Gasto Ejecutado = Obligaciones Reconocidas
* % = Gasto / Crédito Actual
* %(1) = Obligaciones reconocidas del mes en curso de todo el presupuesto / Crédito Actual de todo el presupuesto en el mes en curso
* %(2) = Obligaciones reconocidas del programa en el año anterior / Crédito Actual del programa en el año anterior

INFORME Nº1: HOJA RESUMEN POR PROGRAMAS (Consolidado)

Centro : 1001 Sección : 11 Programa: 921Q

Datos correspondientes de 01 - 01 - 2018 a 3 - 2018 OFICINA DE COMUNICACIÓN DEL GOBIERNO

ESTADO DE EJECUCIÓN DEL PROGRAMA

GASTO AUTORIZADO	%	GASTO DISPUESTO	%	OBLIGACIONES RECONOCIDAS	%
1.065.484,00	32,64%	1.065.484,00	32,64%	580.887,01	17,79%

INDICADORES DE EJECUCIÓN DEL PROGRAMA

NO EJECUTADO	%	EN EJECUCION	%	EJECUTADO	%	(1)	(2)
2.199.238,92	67,36%	484.596,99	14,84%	580.887,01	17,79%	24,32%	17,02%



* Gasto no Ejecutado = Crédito Actual - Gastos Autorizados
* Gasto en Ejecución = Gastos Autorizado - Obligaciones Reconocidas
* Gasto Ejecutado = Obligaciones Reconocidas
* % = Gasto / Crédito Actual
* %(1) = Obligaciones reconocidas del mes en curso de todo el presupuesto / Crédito Actual de todo el presupuesto en el mes en curso
* %(2) = Obligaciones reconocidas del programa en el año anterior / Crédito Actual del programa en el año anterior

INFORME Nº1: HOJA RESUMEN POR PROGRAMAS (Consolidado)

Centro : 1012 Sección : 11 Programa: 921R

Datos correspondientes de 01 - 01 - 2018 a 3 - 2018 BOLETÍN OFICIAL DE LA COMUNIDAD DE MADRID

ESTADO DE EJECUCIÓN DEL PROGRAMA

GASTO AUTORIZADO	%	GASTO DISPUESTO	%	OBLIGACIONES RECONOCIDAS	%
1.439.283,04	22,49%	1.439.283,04	22,49%	1.062.255,73	16,60%

INDICADORES DE EJECUCIÓN DEL PROGRAMA

NO EJECUTADO	%	EN EJECUCION	%	EJECUTADO	%	(1)	(2)
4.961.227,05	77,51%	377.027,31	5,89%	1.062.255,73	16,60%	24,32%	17,43%



* Gasto no Ejecutado = Crédito Actual - Gastos Autorizados
* Gasto en Ejecución = Gastos Autorizado - Obligaciones Reconocidas
* Gasto Ejecutado = Obligaciones Reconocidas
* % = Gasto / Crédito Actual
* %(1) = Obligaciones reconocidas del mes en curso de todo el presupuesto / Crédito Actual de todo el presupuesto en el mes en curso
* %(2) = Obligaciones reconocidas del programa en el año anterior / Crédito Actual del programa en el año anterior

INFORME Nº1: HOJA RESUMEN POR PROGRAMAS (Consolidado)

Centro : 1001 Sección : 11 Programa: 921S

Datos correspondientes de 01 - 01 - 2018 a 3 - 2018 DEFENSA JURÍDICA

ESTADO DE EJECUCIÓN DEL PROGRAMA

GASTO AUTORIZADO	%	GASTO DISPUESTO	%	OBLIGACIONES RECONOCIDAS	%
1.044.629,23	16,47%	1.044.629,23	16,47%	1.039.799,27	16,39%

INDICADORES DE EJECUCIÓN DEL PROGRAMA

NO EJECUTADO	%	EN EJECUCION	%	EJECUTADO	%	(1)	(2)
5.298.854,43	83,53%	4.829,96	0,08%	1.039.799,27	16,39%	24,32%	18,75%



* Gasto no Ejecutado = Crédito Actual - Gastos Autorizados
* Gasto en Ejecución = Gastos Autorizado - Obligaciones Reconocidas
* Gasto Ejecutado = Obligaciones Reconocidas
* % = Gasto / Crédito Actual
* %(1) = Obligaciones reconocidas del mes en curso de todo el presupuesto / Crédito Actual de todo el presupuesto en el mes en curso
* %(2) = Obligaciones reconocidas del programa en el año anterior / Crédito Actual del programa en el año anterior

INFORME Nº1: HOJA RESUMEN POR PROGRAMAS (Consolidado)

Centro : 1001 Sección : 11 Programa: 921T

Datos correspondientes de 01 - 01 - 2018 a 3 - 2018 CALIDAD DE LOS SERVICIOS Y ATENCIÓN AL CIUDADANO

ESTADO DE EJECUCIÓN DEL PROGRAMA

GASTO AUTORIZADO	%	GASTO DISPUESTO	%	OBLIGACIONES RECONOCIDAS	%
3.686.541,10	49,64%	3.686.541,10	49,64%	1.097.074,01	14,77%

INDICADORES DE EJECUCIÓN DEL PROGRAMA

NO EJECUTADO	%	EN EJECUCION	%	EJECUTADO	%	(1)	(2)
3.740.558,99	50,36%	2.589.467,09	34,87%	1.097.074,01	14,77%	24,32%	8,04%



* Gasto no Ejecutado = Crédito Actual - Gastos Autorizados
* Gasto en Ejecución = Gastos Autorizado - Obligaciones Reconocidas
* Gasto Ejecutado = Obligaciones Reconocidas
* % = Gasto / Crédito Actual
* %(1) = Obligaciones reconocidas del mes en curso de todo el presupuesto / Crédito Actual de todo el presupuesto en el mes en curso
* %(2) = Obligaciones reconocidas del programa en el año anterior / Crédito Actual del programa en el año anterior

INFORME Nº1: HOJA RESUMEN POR PROGRAMAS (Consolidado)

Centro : 1001 Sección : 11 Programa: 921U

Datos correspondientes de 01 - 01 - 2018 a 3 - 2018 ASUNTOS EUROPEOS

ESTADO DE EJECUCIÓN DEL PROGRAMA

GASTO AUTORIZADO	%	GASTO DISPUESTO	%	OBLIGACIONES RECONOCIDAS	%
540.695,01	18,84%	540.695,01	18,84%	434.486,24	15,14%

INDICADORES DE EJECUCIÓN DEL PROGRAMA

NO EJECUTADO	%	EN EJECUCION	%	EJECUTADO	%	(1)	(2)
2.328.884,99	81,16%	106.208,77	3,70%	434.486,24	15,14%	24,32%	14,33%



* Gasto no Ejecutado = Crédito Actual - Gastos Autorizados
* Gasto en Ejecución = Gastos Autorizado - Obligaciones Reconocidas
* Gasto Ejecutado = Obligaciones Reconocidas
* % = Gasto / Crédito Actual
* %(1) = Obligaciones reconocidas del mes en curso de todo el presupuesto / Crédito Actual de todo el presupuesto en el mes en curso
* %(2) = Obligaciones reconocidas del programa en el año anterior / Crédito Actual del programa en el año anterior

INFORME Nº1: HOJA RESUMEN POR PROGRAMAS (Consolidado)

Centro : 1001 Sección : 11 Programa: 921V

Datos correspondientes de 01 - 01 - 2018 a 3 - 2018 COORDINACIÓN DE FONDOS EUROPEOS

ESTADO DE EJECUCIÓN DEL PROGRAMA

GASTO AUTORIZADO	%	GASTO DISPUESTO	%	OBLIGACIONES RECONOCIDAS	%
133.786,82	16,04%	133.786,82	16,04%	85.689,32	10,28%

INDICADORES DE EJECUCIÓN DEL PROGRAMA

NO EJECUTADO	%	EN EJECUCION	%	EJECUTADO	%	(1)	(2)
700.086,18	83,96%	48.097,50	5,77%	85.689,32	10,28%	24,32%	13,60%



* Gasto no Ejecutado = Crédito Actual - Gastos Autorizados
* Gasto en Ejecución = Gastos Autorizado - Obligaciones Reconocidas
* Gasto Ejecutado = Obligaciones Reconocidas
* % = Gasto / Crédito Actual
* %(1) = Obligaciones reconocidas del mes en curso de todo el presupuesto / Crédito Actual de todo el presupuesto en el mes en curso
* %(2) = Obligaciones reconocidas del programa en el año anterior / Crédito Actual del programa en el año anterior

INFORME Nº1: HOJA RESUMEN POR PROGRAMAS (Consolidado)

Centro : 1001 Sección : 11 Programa: 921X

Datos correspondientes de 01 - 01 - 2018 a 3 - 2018 COMISIÓN JURÍDICA ASESORA

ESTADO DE EJECUCIÓN DEL PROGRAMA

GASTO AUTORIZADO	%	GASTO DISPUESTO	%	OBLIGACIONES RECONOCIDAS	%
160.097,34	15,50%	160.097,34	15,50%	160.097,34	15,50%

INDICADORES DE EJECUCIÓN DEL PROGRAMA

NO EJECUTADO	%	EN EJECUCION	%	EJECUTADO	%	(1)	(2)
872.856,66	84,50%	0,00	0,00%	160.097,34	15,50%	24,32%	-

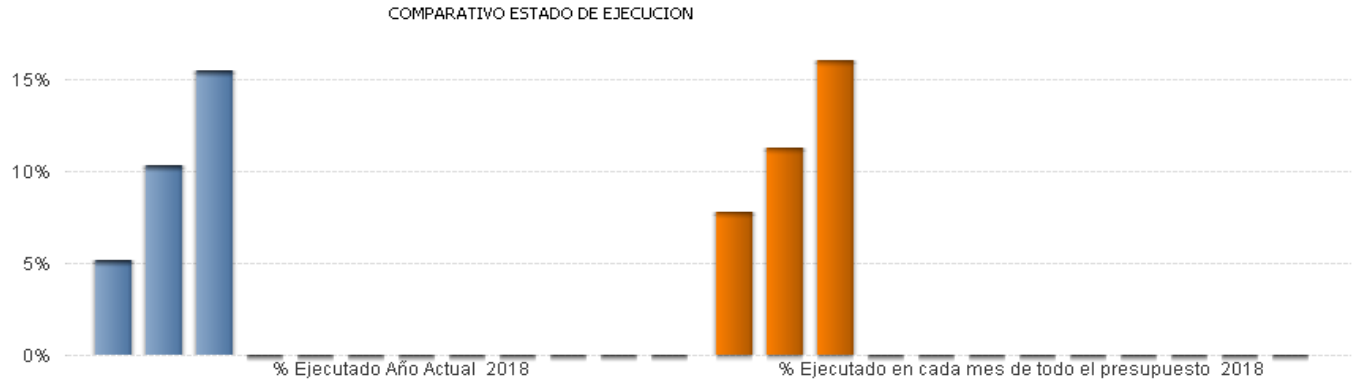

* Gasto no Ejecutado = Crédito Actual - Gastos Autorizados
* Gasto en Ejecución = Gastos Autorizado - Obligaciones Reconocidas
* Gasto Ejecutado = Obligaciones Reconocidas
* % = Gasto / Crédito Actual
* %(1) = Obligaciones reconocidas del mes en curso de todo el presupuesto / Crédito Actual de todo el presupuesto en el mes en curso
* %(2) = Obligaciones reconocidas del programa en el año anterior / Crédito Actual del programa en el año anterior

INFORME Nº1: HOJA RESUMEN POR PROGRAMAS (Consolidado)

Centro : 1001 Sección : 12 Programa: 923A

Datos correspondientes de 01 - 01 - 2018 a 3 - 2018 GEST.DEL PATRIMONIO Y COORD.CONTRATACIÓN PÚBLICA

ESTADO DE EJECUCIÓN DEL PROGRAMA

GASTO AUTORIZADO	%	GASTO DISPUESTO	%	OBLIGACIONES RECONOCIDAS	%
2.326.433,65	13,30%	2.206.742,27	12,61%	1.366.121,71	7,81%

INDICADORES DE EJECUCIÓN DEL PROGRAMA

NO EJECUTADO	%	EN EJECUCION	%	EJECUTADO	%	(1)	(2)
15.167.088,35	86,70%	960.311,94	5,49%	1.366.121,71	7,81%	24,32%	9,71%



* Gasto no Ejecutado = Crédito Actual - Gastos Autorizados
* Gasto en Ejecución = Gastos Autorizado - Obligaciones Reconocidas
* Gasto Ejecutado = Obligaciones Reconocidas
* % = Gasto / Crédito Actual
* %(1) = Obligaciones reconocidas del mes en curso de todo el presupuesto / Crédito Actual de todo el presupuesto en el mes en curso
* %(2) = Obligaciones reconocidas del programa en el año anterior / Crédito Actual del programa en el año anterior

INFORME Nº1: HOJA RESUMEN POR PROGRAMAS (Consolidado)

Centro : 1001 Sección : 12 Programa: 923C

Datos correspondientes de 01 - 01 - 2018 a 3 - 2018 ESTADÍSTICA

ESTADO DE EJECUCIÓN DEL PROGRAMA

GASTO AUTORIZADO	%	GASTO DISPUESTO	%	OBLIGACIONES RECONOCIDAS	%
746.160,26	28,42%	673.560,26	25,65%	405.239,02	15,43%

INDICADORES DE EJECUCIÓN DEL PROGRAMA

NO EJECUTADO	%	EN EJECUCION	%	EJECUTADO	%	(1)	(2)
1.879.350,74	71,58%	340.921,24	12,98%	405.239,02	15,43%	24,32%	15,55%



* Gasto no Ejecutado = Crédito Actual - Gastos Autorizados
* Gasto en Ejecución = Gastos Autorizado - Obligaciones Reconocidas
* Gasto Ejecutado = Obligaciones Reconocidas
* % = Gasto / Crédito Actual
* %(1) = Obligaciones reconocidas del mes en curso de todo el presupuesto / Crédito Actual de todo el presupuesto en el mes en curso
* %(2) = Obligaciones reconocidas del programa en el año anterior / Crédito Actual del programa en el año anterior

INFORME Nº1: HOJA RESUMEN POR PROGRAMAS (Consolidado)

Centro : 1001 Sección : Programa: 923M

Datos correspondientes de 01 - 01 - 2018 a 3 - 2018 DIR.Y GEST.ADMINISTR.ECONOMÍA,EMPLEO Y HACIENDA

ESTADO DE EJECUCIÓN DEL PROGRAMA

GASTO AUTORIZADO	%	GASTO DISPUESTO	%	OBLIGACIONES RECONOCIDAS	%
120.279.944,25	46,91%	119.291.246,75	46,53%	52.231.602,70	20,37%

INDICADORES DE EJECUCIÓN DEL PROGRAMA

NO EJECUTADO	%	EN EJECUCION	%	EJECUTADO	%	(1)	(2)
136.111.113,27	53,09%	68.048.341,55	26,54%	52.231.602,70	20,37%	24,32%	5,84%



* Gasto no Ejecutado = Crédito Actual - Gastos Autorizados
* Gasto en Ejecución = Gastos Autorizado - Obligaciones Reconocidas
* Gasto Ejecutado = Obligaciones Reconocidas
* % = Gasto / Crédito Actual
* %(1) = Obligaciones reconocidas del mes en curso de todo el presupuesto / Crédito Actual de todo el presupuesto en el mes en curso
* %(2) = Obligaciones reconocidas del programa en el año anterior / Crédito Actual del programa en el año anterior

INFORME Nº1: HOJA RESUMEN POR PROGRAMAS (Consolidado)

Centro : 1001 Sección : 11 Programa: 924M

Datos correspondientes de 01 - 01 - 2018 a 3 - 2018 DIR.Y G.ADM.PRESIDENCIA,JUSTICIA Y PORT.GOBIERNO

ESTADO DE EJECUCIÓN DEL PROGRAMA

GASTO AUTORIZADO	%	GASTO DISPUESTO	%	OBLIGACIONES RECONOCIDAS	%
13.847.986,65	44,15%	11.051.722,22	35,23%	5.318.054,55	16,95%

INDICADORES DE EJECUCIÓN DEL PROGRAMA

NO EJECUTADO	%	EN EJECUCION	%	EJECUTADO	%	(1)	(2)
17.520.863,86	55,85%	8.529.932,10	27,19%	5.318.054,55	16,95%	24,32%	22,94%



* Gasto no Ejecutado = Crédito Actual - Gastos Autorizados
* Gasto en Ejecución = Gastos Autorizado - Obligaciones Reconocidas
* Gasto Ejecutado = Obligaciones Reconocidas
* % = Gasto / Crédito Actual
* %(1) = Obligaciones reconocidas del mes en curso de todo el presupuesto / Crédito Actual de todo el presupuesto en el mes en curso
* %(2) = Obligaciones reconocidas del programa en el año anterior / Crédito Actual del programa en el año anterior

INFORME Nº1: HOJA RESUMEN POR PROGRAMAS (Consolidado)

Centro : 1001 Sección : Programa: 929N

Datos correspondientes de 01 - 01 - 2018 a 3 - 2018 GESTIÓN CENTRALIZADA

ESTADO DE EJECUCIÓN DEL PROGRAMA

GASTO AUTORIZADO	%	GASTO DISPUESTO	%	OBLIGACIONES RECONOCIDAS	%
425,46	0,00%	425,46	0,00%	425,46	0,00%

INDICADORES DE EJECUCIÓN DEL PROGRAMA

NO EJECUTADO	%	EN EJECUCION	%	EJECUTADO	%	(1)	(2)
249.340.514,49	100,00%	0,00	0,00%	425,46	0,00%	24,32%	0,03%



* Gasto no Ejecutado = Crédito Actual - Gastos Autorizados
* Gasto en Ejecución = Gastos Autorizado - Obligaciones Reconocidas
* Gasto Ejecutado = Obligaciones Reconocidas
* % = Gasto / Crédito Actual
* %(1) = Obligaciones reconocidas del mes en curso de todo el presupuesto / Crédito Actual de todo el presupuesto en el mes en curso
* %(2) = Obligaciones reconocidas del programa en el año anterior / Crédito Actual del programa en el año anterior

INFORME Nº1: HOJA RESUMEN POR PROGRAMAS (Consolidado)

Centro : 1001 Sección : 12 Programa: 931M

Datos correspondientes de 01 - 01 - 2018 a 3 - 2018 PLANIFICACIÓN FINANCIERA Y TESORERÍA

ESTADO DE EJECUCIÓN DEL PROGRAMA

GASTO AUTORIZADO	%	GASTO DISPUESTO	%	OBLIGACIONES RECONOCIDAS	%
1.104.108,48	26,10%	1.104.108,48	26,10%	832.661,35	19,68%

INDICADORES DE EJECUCIÓN DEL PROGRAMA

NO EJECUTADO	%	EN EJECUCION	%	EJECUTADO	%	(1)	(2)
3.125.964,52	73,90%	271.447,13	6,42%	832.661,35	19,68%	24,32%	19,84%



* Gasto no Ejecutado = Crédito Actual - Gastos Autorizados
* Gasto en Ejecución = Gastos Autorizado - Obligaciones Reconocidas
* Gasto Ejecutado = Obligaciones Reconocidas
* % = Gasto / Crédito Actual
* %(1) = Obligaciones reconocidas del mes en curso de todo el presupuesto / Crédito Actual de todo el presupuesto en el mes en curso
* %(2) = Obligaciones reconocidas del programa en el año anterior / Crédito Actual del programa en el año anterior

INFORME Nº1: HOJA RESUMEN POR PROGRAMAS (Consolidado)

Centro : 1001 Sección : 12 Programa: 931N

Datos correspondientes de 01 - 01 - 2018 a 3 - 2018 PRESUPUESTOS Y ANÁLISIS ECONÓMICO

ESTADO DE EJECUCIÓN DEL PROGRAMA

GASTO AUTORIZADO	%	GASTO DISPUESTO	%	OBLIGACIONES RECONOCIDAS	%
615.776,69	18,32%	615.776,69	18,32%	615.776,69	18,32%

INDICADORES DE EJECUCIÓN DEL PROGRAMA

NO EJECUTADO	%	EN EJECUCION	%	EJECUTADO	%	(1)	(2)
2.746.251,72	81,68%	0,00	0,00%	615.776,69	18,32%	24,32%	20,71%



* Gasto no Ejecutado = Crédito Actual - Gastos Autorizados
* Gasto en Ejecución = Gastos Autorizado - Obligaciones Reconocidas
* Gasto Ejecutado = Obligaciones Reconocidas
* % = Gasto / Crédito Actual
* %(1) = Obligaciones reconocidas del mes en curso de todo el presupuesto / Crédito Actual de todo el presupuesto en el mes en curso
* %(2) = Obligaciones reconocidas del programa en el año anterior / Crédito Actual del programa en el año anterior

INFORME Nº1: HOJA RESUMEN POR PROGRAMAS (Consolidado)

Centro : 1001 Sección : 12 Programa: 931P

Datos correspondientes de 01 - 01 - 2018 a 3 - 2018 CONTROL INTERNO

ESTADO DE EJECUCIÓN DEL PROGRAMA

GASTO AUTORIZADO	%	GASTO DISPUESTO	%	OBLIGACIONES RECONOCIDAS	%
3.707.936,12	18,59%	3.692.324,70	18,51%	3.662.679,70	18,36%

INDICADORES DE EJECUCIÓN DEL PROGRAMA

NO EJECUTADO	%	EN EJECUCION	%	EJECUTADO	%	(1)	(2)
16.242.355,10	81,41%	45.256,42	0,23%	3.662.679,70	18,36%	24,32%	20,00%



* Gasto no Ejecutado = Crédito Actual - Gastos Autorizados
* Gasto en Ejecución = Gastos Autorizado - Obligaciones Reconocidas
* Gasto Ejecutado = Obligaciones Reconocidas
* % = Gasto / Crédito Actual
* %(1) = Obligaciones reconocidas del mes en curso de todo el presupuesto / Crédito Actual de todo el presupuesto en el mes en curso
* %(2) = Obligaciones reconocidas del programa en el año anterior / Crédito Actual del programa en el año anterior

INFORME Nº1: HOJA RESUMEN POR PROGRAMAS (Consolidado)

Centro : 1001 Sección : 12 Programa: 932M

Datos correspondientes de 01 - 01 - 2018 a 3 - 2018 INGRESOS PÚBLICOS

ESTADO DE EJECUCIÓN DEL PROGRAMA

GASTO AUTORIZADO	%	GASTO DISPUESTO	%	OBLIGACIONES RECONOCIDAS	%
14.247.124,52	42,37%	14.247.124,52	42,37%	5.293.727,48	15,74%

INDICADORES DE EJECUCIÓN DEL PROGRAMA

NO EJECUTADO	%	EN EJECUCION	%	EJECUTADO	%	(1)	(2)
19.378.684,99	57,63%	8.953.397,04	26,63%	5.293.727,48	15,74%	24,32%	14,91%



* Gasto no Ejecutado = Crédito Actual - Gastos Autorizados
* Gasto en Ejecución = Gastos Autorizado - Obligaciones Reconocidas
* Gasto Ejecutado = Obligaciones Reconocidas
* % = Gasto / Crédito Actual
* %(1) = Obligaciones reconocidas del mes en curso de todo el presupuesto / Crédito Actual de todo el presupuesto en el mes en curso
* %(2) = Obligaciones reconocidas del programa en el año anterior / Crédito Actual del programa en el año anterior

INFORME Nº1: HOJA RESUMEN POR PROGRAMAS (Consolidado)

Centro : 1001 Sección : 12 Programa: 932O

Datos correspondientes de 01 - 01 - 2018 a 3 - 2018 ORDENACIÓN Y GESTIÓN DEL JUEGO

ESTADO DE EJECUCIÓN DEL PROGRAMA

GASTO AUTORIZADO	%	GASTO DISPUESTO	%	OBLIGACIONES RECONOCIDAS	%
731.993,95	31,34%	731.993,95	31,34%	384.033,60	16,44%

INDICADORES DE EJECUCIÓN DEL PROGRAMA

NO EJECUTADO	%	EN EJECUCION	%	EJECUTADO	%	(1)	(2)
1.603.825,31	68,66%	347.960,35	14,90%	384.033,60	16,44%	24,32%	17,76%



* Gasto no Ejecutado = Crédito Actual - Gastos Autorizados
* Gasto en Ejecución = Gastos Autorizado - Obligaciones Reconocidas
* Gasto Ejecutado = Obligaciones Reconocidas
* % = Gasto / Crédito Actual
* %(1) = Obligaciones reconocidas del mes en curso de todo el presupuesto / Crédito Actual de todo el presupuesto en el mes en curso
* %(2) = Obligaciones reconocidas del programa en el año anterior / Crédito Actual del programa en el año anterior

INFORME Nº1: HOJA RESUMEN POR PROGRAMAS (Consolidado)

Centro : 1001 Sección : 16 Programa: 942N

Datos correspondientes de 01 - 01 - 2018 a 3 - 2018 ADMINISTRACIÓN LOCAL

ESTADO DE EJECUCIÓN DEL PROGRAMA

GASTO AUTORIZADO	%	GASTO DISPUESTO	%	OBLIGACIONES RECONOCIDAS	%
24.650.003,11	12,99%	21.729.060,38	11,45%	7.618.083,73	4,01%

INDICADORES DE EJECUCIÓN DEL PROGRAMA

NO EJECUTADO	%	EN EJECUCION	%	EJECUTADO	%	(1)	(2)
165.179.747,89	87,01%	17.031.919,38	8,97%	7.618.083,73	4,01%	24,32%	5,41%

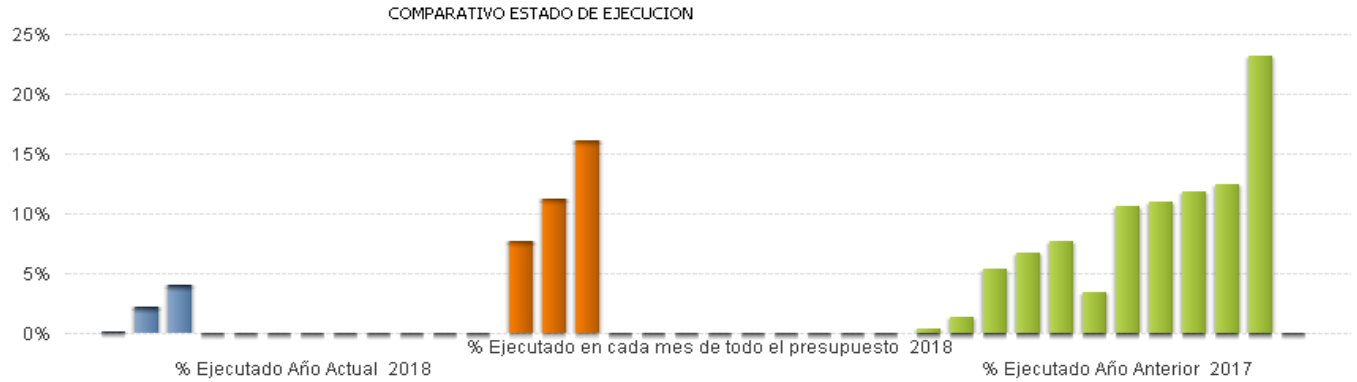

* Gasto no Ejecutado = Crédito Actual - Gastos Autorizados
* Gasto en Ejecución = Gastos Autorizado - Obligaciones Reconocidas
* Gasto Ejecutado = Obligaciones Reconocidas
* % = Gasto / Crédito Actual
* %(1) = Obligaciones reconocidas del mes en curso de todo el presupuesto / Crédito Actual de todo el presupuesto en el mes en curso
* %(2) = Obligaciones reconocidas del programa en el año anterior / Crédito Actual del programa en el año anterior

INFORME Nº1: HOJA RESUMEN POR PROGRAMAS (Consolidado)

Centro : 1001 Sección : 25 Programa: 951M

Datos correspondientes de 01 - 01 - 2018 a 3 - 2018 ENDEUDAMIENTO

ESTADO DE EJECUCIÓN DEL PROGRAMA

GASTO AUTORIZADO	%	GASTO DISPUESTO	%	OBLIGACIONES RECONOCIDAS	%
1.552.257.926,75	51,78%	1.552.257.926,75	51,78%	1.545.436.997,66	51,56%

INDICADORES DE EJECUCIÓN DEL PROGRAMA

NO EJECUTADO	%	EN EJECUCION	%	EJECUTADO	%	(1)	(2)
1.445.285.292,25	48,22%	6.820.929,09	0,23%	1.545.436.997,66	51,56%	24,32%	60,30%



* Gasto no Ejecutado = Crédito Actual - Gastos Autorizados
* Gasto en Ejecución = Gastos Autorizado - Obligaciones Reconocidas
* Gasto Ejecutado = Obligaciones Reconocidas
* % = Gasto / Crédito Actual
* %(1) = Obligaciones reconocidas del mes en curso de todo el presupuesto / Crédito Actual de todo el presupuesto en el mes en curso
* %(2) = Obligaciones reconocidas del programa en el año anterior / Crédito Actual del programa en el año anterior