Serie 9 Evolución Mensual por Secciones

Seccion: 1 ASAMBLEA DE MADRID

	No Ejecutado	En Ejecución	Ejecutado
Enero	74,76%	12,51%	12,72%
Febrero	68,70%	12,01%	19,29%
Marzo	72,46%	9,57%	17,96%
Abril	69,15%	8,90%	21,95%
Mayo	65,62%	8,33%	26,05%
Junio	54,19%	8,18%	37,63%

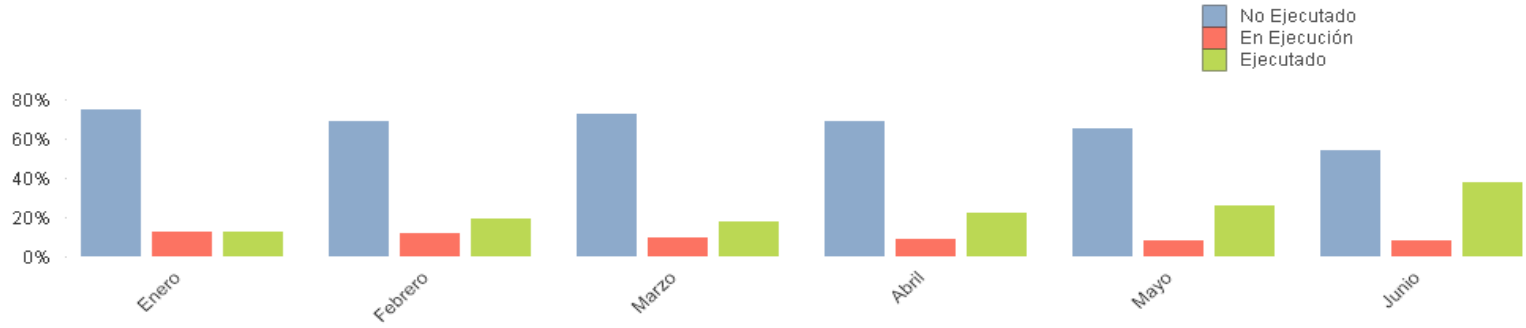

Serie 9 Evolución Mensual por Secciones

Seccion: 2 CÁMARA DE CUENTAS DE LA COMUNIDAD DE MADRID

	No Ejecutado	En Ejecución	Ejecutado
Enero	80,59%	12,86%	6,55%
Febrero	74,88%	11,61%	13,52%
Marzo	66,19%	11,70%	22,11%
Abril	60,64%	10,65%	28,72%
Mayo	52,91%	9,55%	37,54%
Junio	43,89%	8,69%	47,42%

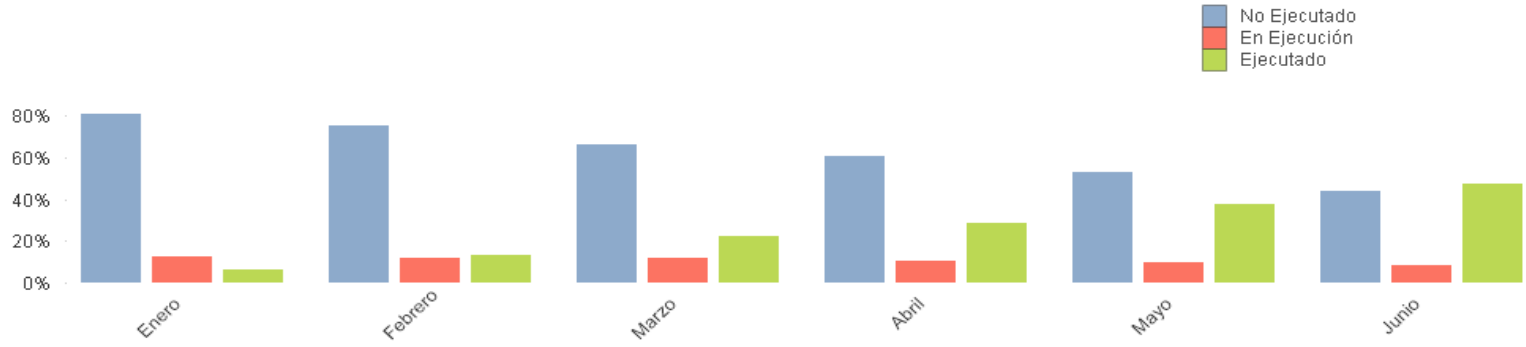

Serie 9 Evolución Mensual por Secciones

Seccion: 3 PRESIDENCIA DE LA COMUNIDAD DE MADRID

	No Ejecutado	En Ejecución	Ejecutado
Enero	92,42%	0,10%	7,48%
Febrero	83,98%	0,05%	15,97%
Marzo	76,50%	0,30%	23,20%
Abril	67,98%	0,27%	31,75%
Mayo	58,40%	0,28%	41,32%
Junio	48,82%	0,28%	50,90%

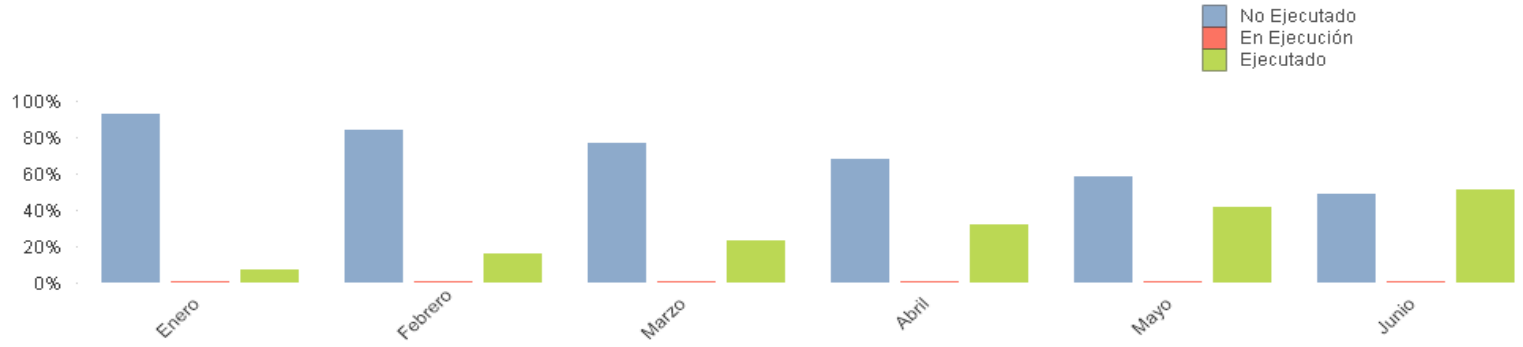

Serie 9 Evolución Mensual por Secciones

Seccion: 4 CULTURA, TURISMO Y DEPORTES

	No Ejecutado	En Ejecución	Ejecutado
Enero	78,88%	18,95%	2,17%
Febrero	73,99%	19,93%	6,08%
Marzo	64,78%	21,91%	13,31%
Abril	51,66%	27,92%	20,42%
Mayo	47,51%	25,86%	26,64%
Junio	37,81%	25,22%	36,98%

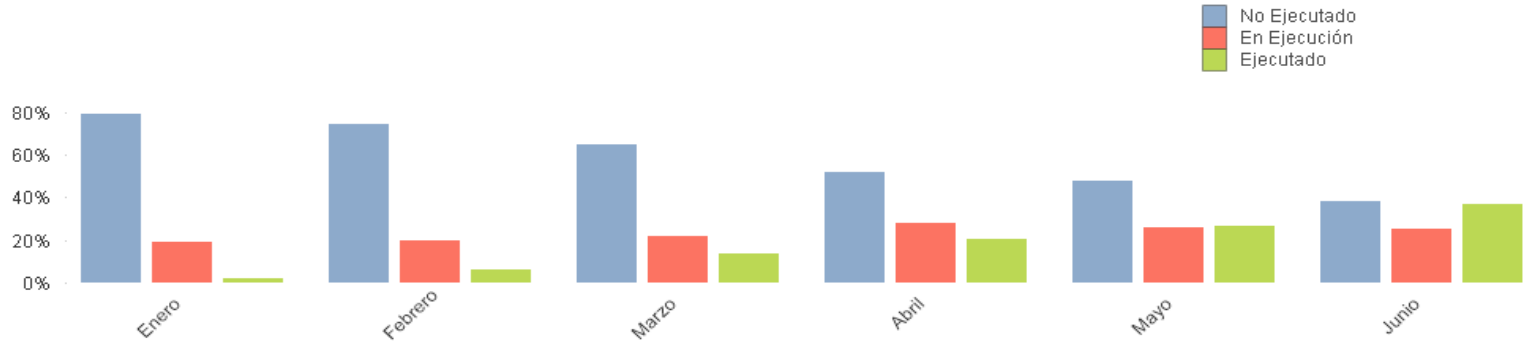

Serie 9 Evolución Mensual por Secciones

Seccion: 11 PRESIDENCIA, JUSTICIA Y PORTAVOCÍA DEL GOBIERNO

	No Ejecutado	En Ejecución	Ejecutado
Enero	76,88%	19,05%	4,07%
Febrero	72,61%	18,28%	9,12%
Marzo	67,53%	17,42%	15,05%
Abril	62,91%	16,44%	20,65%
Mayo	58,69%	15,04%	26,28%
Junio	43,63%	20,93%	35,44%

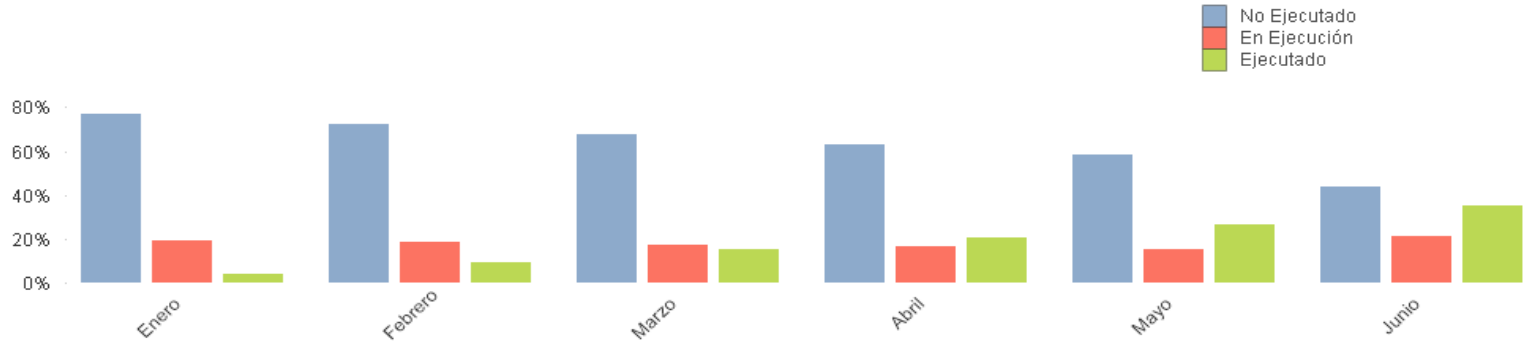

Serie 9 Evolución Mensual por Secciones

Seccion: 12 ECONOMÍA, EMPLEO Y HACIENDA

	No Ejecutado	En Ejecución	Ejecutado
Enero	89,14%	9,10%	1,76%
Febrero	61,93%	33,62%	4,44%
Marzo	62,52%	19,73%	17,75%
Abril	59,74%	8,59%	31,67%
Mayo	57,01%	9,09%	33,90%
Junio	53,36%	7,94%	38,70%

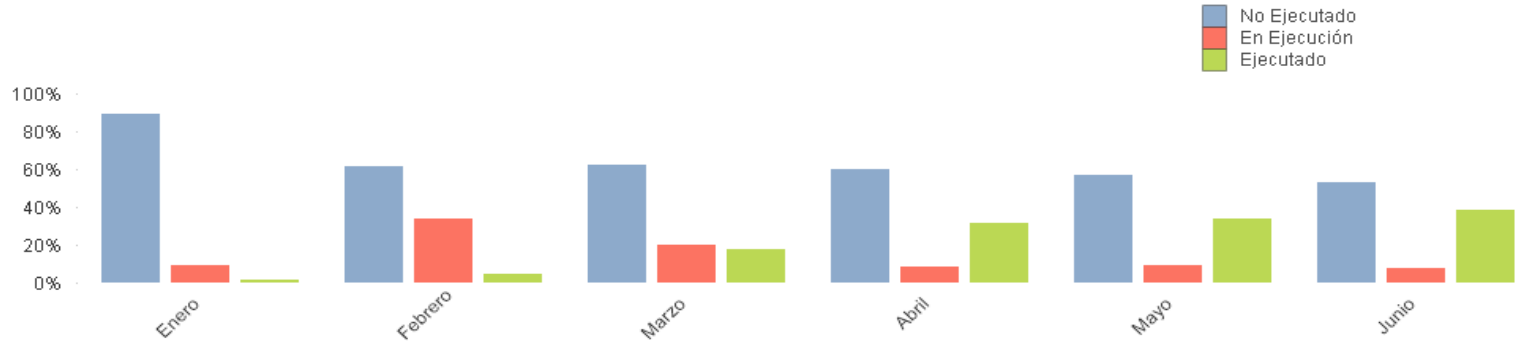

Serie 9 Evolución Mensual por Secciones

Seccion: 14 TRANSPORTES, VIVIENDA E INFRAESTRUCTURAS

	No Ejecutado	En Ejecución	Ejecutado
Enero	85,22%	14,31%	0,47%
Febrero	78,65%	13,51%	7,83%
Marzo	71,25%	13,17%	15,58%
Abril	63,46%	12,05%	24,49%
Mayo	59,66%	10,52%	29,82%
Junio	53,44%	9,38%	37,18%

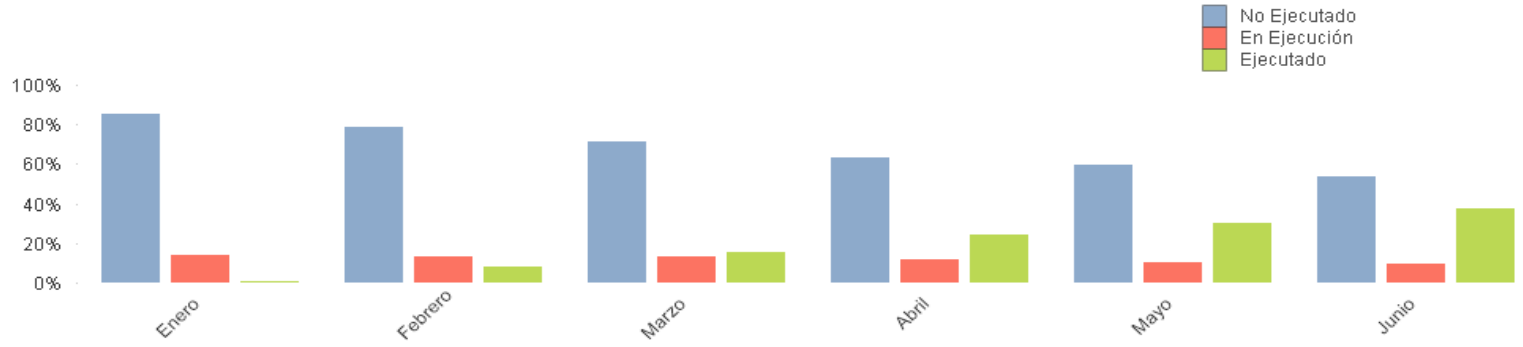

Serie 9 Evolución Mensual por Secciones

Seccion: 15 EDUCACIÓN E INVESTIGACIÓN

	No Ejecutado	En Ejecución	Ejecutado
Enero	71,09%	22,07%	6,84%
Febrero	65,38%	20,34%	14,28%
Marzo	60,06%	18,24%	21,69%
Abril	54,36%	16,31%	29,33%
Mayo	47,93%	15,43%	36,63%
Junio	38,88%	13,62%	47,50%

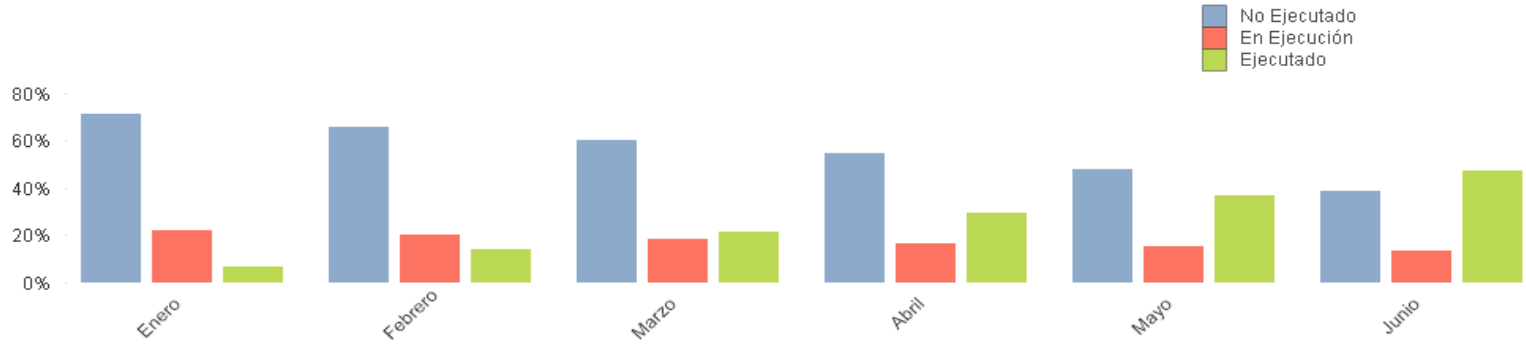

Serie 9 Evolución Mensual por Secciones

Seccion: 16 MEDIO AMBIENTE, ADMINISTRACIÓN LOCAL Y ORDENACIÓN DEL TERRITORIO

	No Ejecutado	En Ejecución	Ejecutado
Enero	67,23%	31,54%	1,23%
Febrero	72,60%	23,37%	4,03%
Marzo	69,95%	20,47%	9,57%
Abril	64,06%	23,72%	12,22%
Mayo	61,93%	23,81%	14,26%
Junio	59,64%	23,04%	17,31%

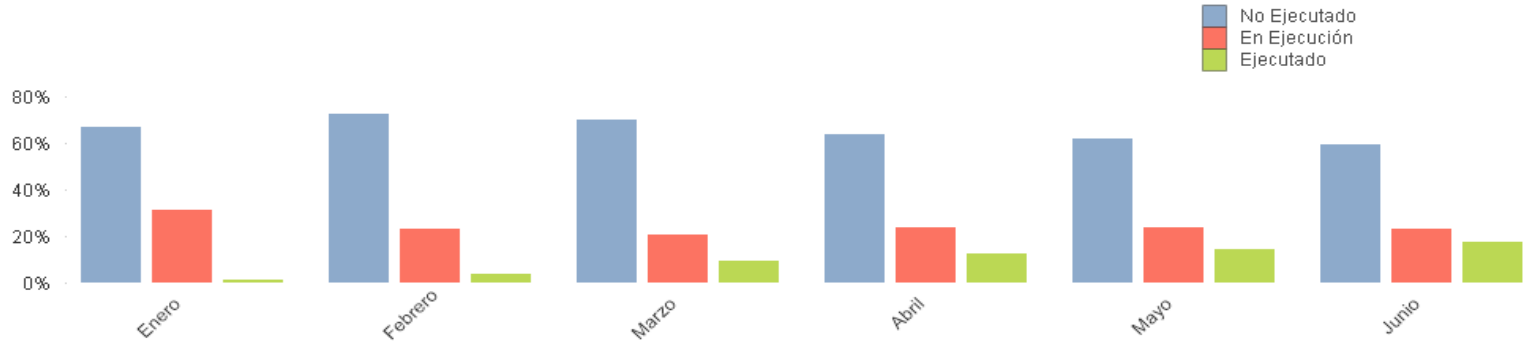

Serie 9 Evolución Mensual por Secciones

Seccion: 17 SANIDAD

	No Ejecutado	En Ejecución	Ejecutado
Enero	58,18%	39,36%	2,46%
Febrero	55,15%	37,89%	6,96%
Marzo	49,49%	38,42%	12,10%
Abril	46,88%	35,25%	17,87%
Mayo	44,38%	33,48%	22,14%
Junio	38,40%	29,98%	31,62%

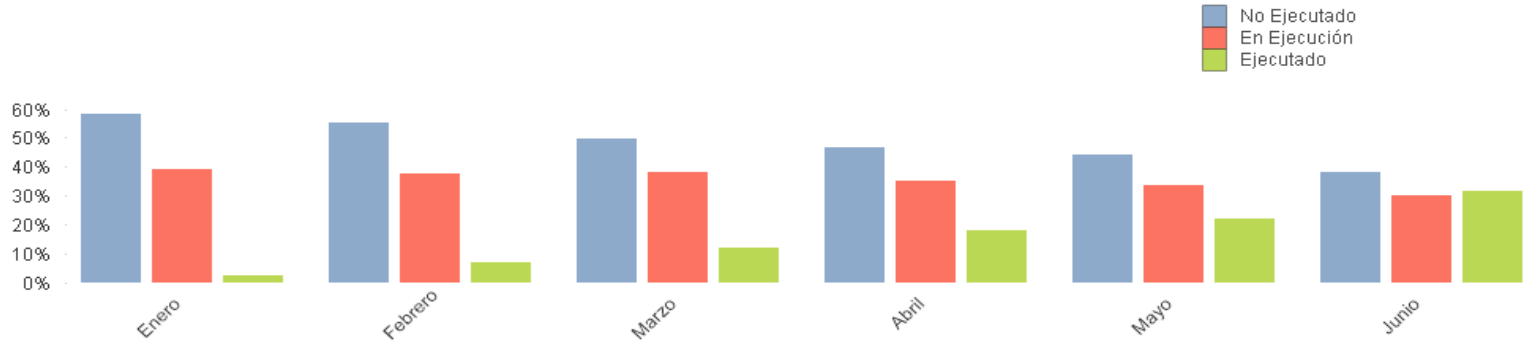

Serie 9 Evolución Mensual por Secciones

Seccion: 19 POLÍTICAS SOCIALES Y FAMILIA

	No Ejecutado	En Ejecución	Ejecutado
Enero	34,54%	62,04%	3,42%
Febrero	31,31%	59,99%	8,70%
Marzo	27,41%	56,29%	16,30%
Abril	22,94%	53,77%	23,29%
Mayo	20,95%	47,48%	31,57%
Junio	15,92%	44,32%	39,77%

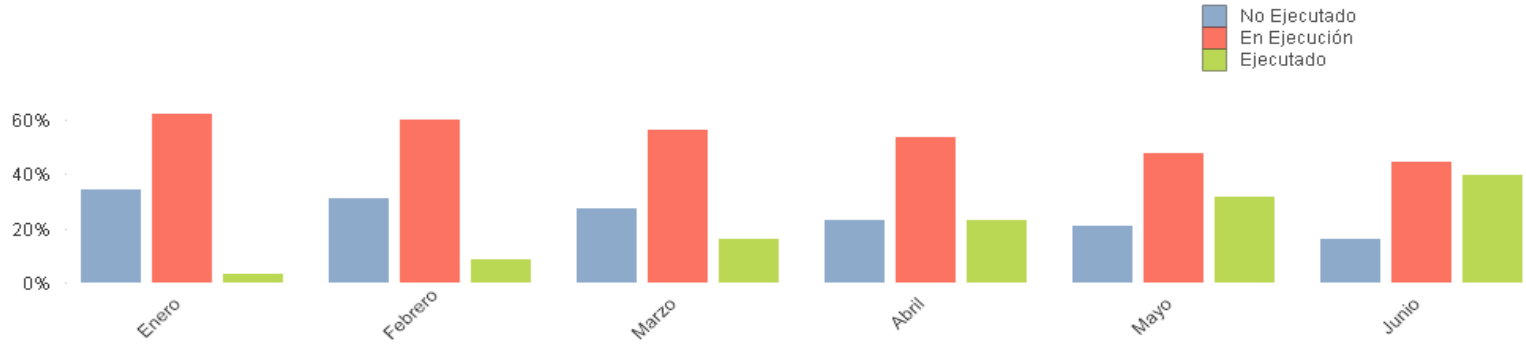

Serie 9 Evolución Mensual por Secciones

Seccion: 20 POLÍTICAS DE EMPLEO

	No Ejecutado	En Ejecución	Ejecutado
Enero	38,77%	59,90%	1,33%
Febrero	39,18%	56,59%	4,24%
Marzo	47,67%	47,12%	5,20%
Abril	47,28%	44,16%	8,56%
Mayo	46,79%	42,06%	11,15%
Junio	38,59%	45,56%	15,85%

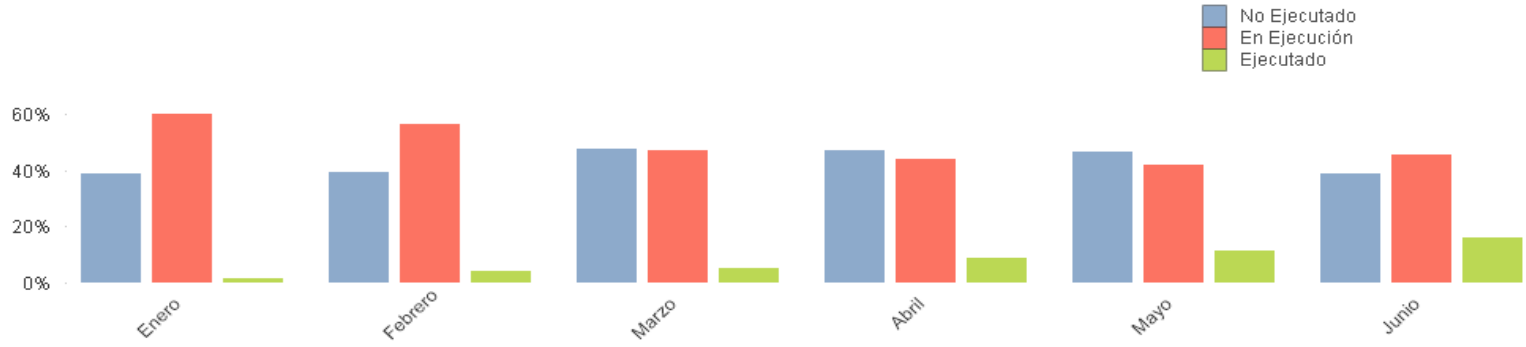

Serie 9 Evolución Mensual por Secciones

Seccion: 25 DEUDA PÚBLICA

	No Ejecutado	En Ejecución	Ejecutado
Enero	55,04%	0,23%	44,73%
Febrero	54,40%	0,23%	45,37%
Marzo	48,22%	0,23%	51,56%
Abril	39,61%	0,23%	60,16%
Mayo	36,32%	0,23%	63,45%
Junio	16,77%	0,23%	83,01%

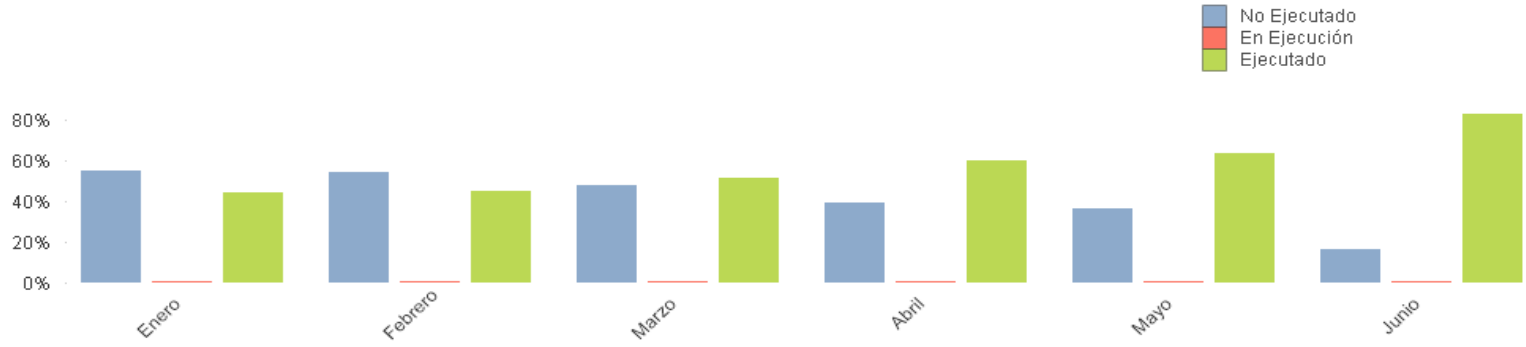

Serie 9 Evolución Mensual por Secciones

Seccion: 26 CRÉDITOS CENTRALIZADOS

	No Ejecutado	En Ejecución	Ejecutado
Enero	100,00%	0,00%	0,00%
Febrero	100,00%	0,00%	0,00%
Marzo	100,00%	0,00%	0,00%
Abril	55,06%	29,96%	14,98%
Mayo	54,23%	30,51%	15,26%
Junio	56,26%	25,51%	18,23%

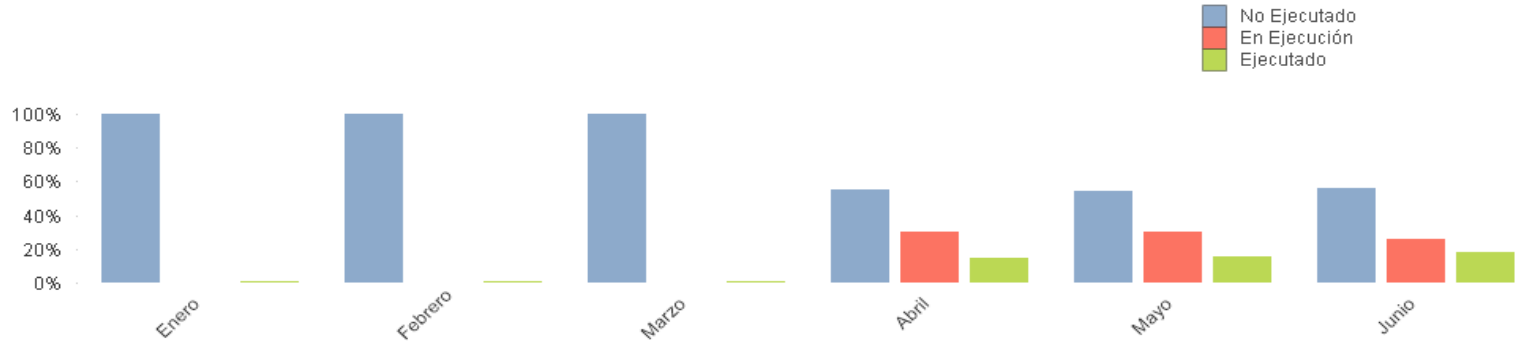

Serie 9 Evolución Mensual por Secciones

Seccion: 30 FONDO DE CONTINGENCIA

	No Ejecutado	En Ejecución	Ejecutado
Enero	100,00%	0,00%	0,00%
Febrero	100,00%	0,00%	0,00%
Marzo	100,00%	0,00%	0,00%
Abril	100,00%	0,00%	0,00%
Mayo	100,00%	0,00%	0,00%
Junio	100,00%	0,00%	0,00%

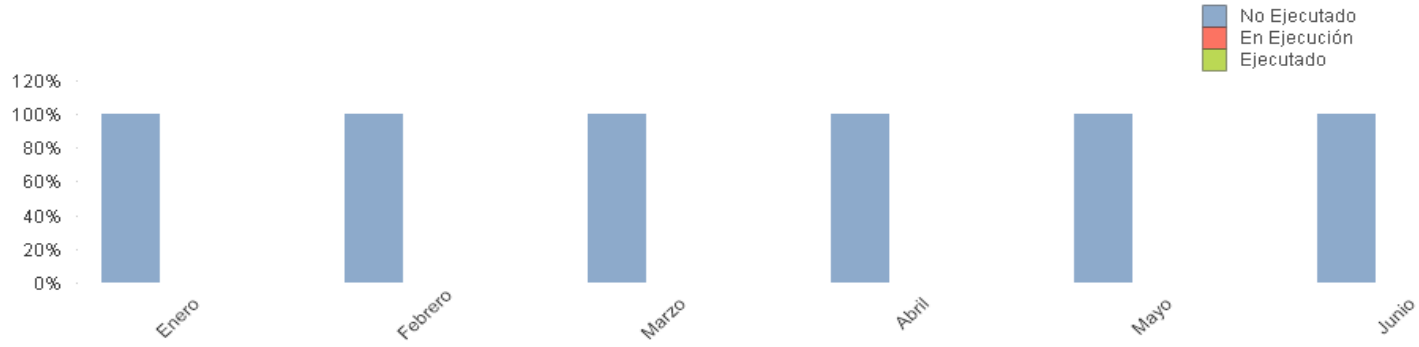

Serie 9 Evolución Mensual Total

-

-

Datos correspondientes de 01 - 01 - 2018 a 6 - 2018

	% No Ejecutado	% En Ejecución	% Ejecutado
Enero	65,04%	22,11%	12,85%
Febrero	60,85%	21,36%	17,79%
Marzo	55,89%	19,79%	24,32%
Abril	49,33%	18,70%	31,98%
Mayo	45,34%	17,19%	37,47%
Junio	35,04%	16,42%	48,53%

