INFORME Nº1: HOJA RESUMEN POR PROGRAMAS (Consolidado)

Centro : 1001 Sección : 11 Programa: 112A

Datos correspondientes de 01 - 01 - 2018 a 6 - 2018 MODERNIZAC.INFRAESTRUCTURAS ADMÓN.DE JUSTICIA

ESTADO DE EJECUCIÓN DEL PROGRAMA

GASTO AUTORIZADO	%	GASTO DISPUESTO	%	OBLIGACIONES RECONOCIDAS	%
25.565.807,23	64,66%	24.969.563,65	63,15%	6.509.030,82	16,46%

INDICADORES DE EJECUCIÓN DEL PROGRAMA

NO EJECUTADO	%	EN EJECUCION	%	EJECUTADO	%	(1)	(2)
13.974.950,12	35,34%	19.056.776,41	48,20%	6.509.030,82	16,46%	48,53%	46,16%

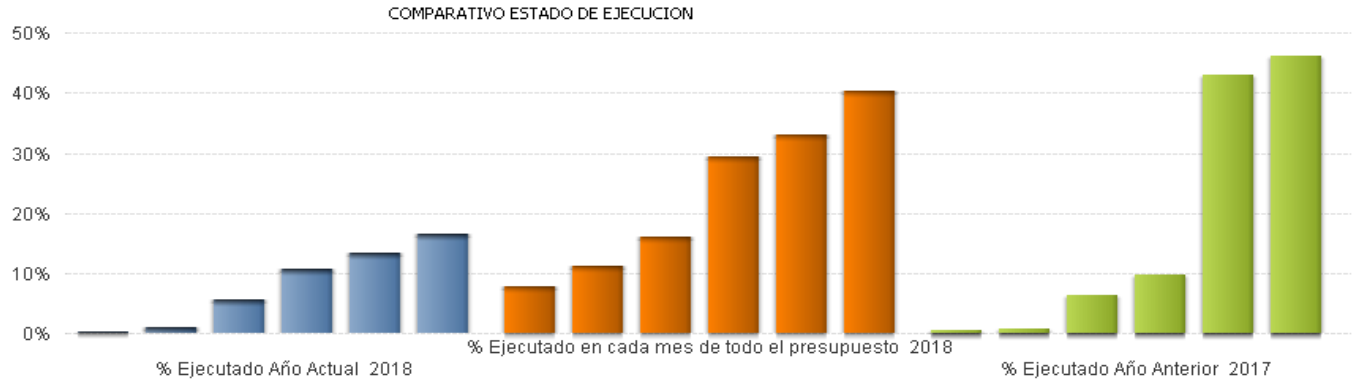

* Gasto no Ejecutado = Crédito Actual - Gastos Autorizados
* Gasto en Ejecución = Gastos Autorizado - Obligaciones Reconocidas
* Gasto Ejecutado = Obligaciones Reconocidas
* % = Gasto / Crédito Actual
* %(1) = Obligaciones reconocidas del mes en curso de todo el presupuesto / Crédito Actual de todo el presupuesto en el mes en curso
* %(2) = Obligaciones reconocidas del programa en el año anterior / Crédito Actual del programa en el año anterior

INFORME Nº1: HOJA RESUMEN POR PROGRAMAS (Consolidado)

Centro : 1001 Sección : 11 Programa: 112B

Datos correspondientes de 01 - 01 - 2018 a 6 - 2018 RELACIONES CON LA ADMINISTRACIÓN DE JUSTICIA

ESTADO DE EJECUCIÓN DEL PROGRAMA

GASTO AUTORIZADO	%	GASTO DISPUESTO	%	OBLIGACIONES RECONOCIDAS	%
91.743.647,40	79,68%	90.934.518,48	78,97%	34.464.158,65	29,93%

INDICADORES DE EJECUCIÓN DEL PROGRAMA

NO EJECUTADO	%	EN EJECUCION	%	EJECUTADO	%	(1)	(2)
23.402.114,62	20,32%	57.279.488,75	49,75%	34.464.158,65	29,93%	48,53%	33,37%



* Gasto no Ejecutado = Crédito Actual - Gastos Autorizados
* Gasto en Ejecución = Gastos Autorizado - Obligaciones Reconocidas
* Gasto Ejecutado = Obligaciones Reconocidas
* % = Gasto / Crédito Actual
* %(1) = Obligaciones reconocidas del mes en curso de todo el presupuesto / Crédito Actual de todo el presupuesto en el mes en curso
* %(2) = Obligaciones reconocidas del programa en el año anterior / Crédito Actual del programa en el año anterior

INFORME Nº1: HOJA RESUMEN POR PROGRAMAS (Consolidado)

Centro : 1001 Sección : 11 Programa: 112C

Datos correspondientes de 01 - 01 - 2018 a 6 - 2018 PERSONAL AL SERVICIO DE LA ADMÓN.DE JUSTICIA

ESTADO DE EJECUCIÓN DEL PROGRAMA

GASTO AUTORIZADO	%	GASTO DISPUESTO	%	OBLIGACIONES RECONOCIDAS	%
135.162.979,33	47,33%	135.162.979,33	47,33%	135.162.979,33	47,33%

INDICADORES DE EJECUCIÓN DEL PROGRAMA

NO EJECUTADO	%	EN EJECUCION	%	EJECUTADO	%	(1)	(2)
150.388.343,22	52,67%	0,00	0,00%	135.162.979,33	47,33%	48,53%	48,71%



* Gasto no Ejecutado = Crédito Actual - Gastos Autorizados
* Gasto en Ejecución = Gastos Autorizado - Obligaciones Reconocidas
* Gasto Ejecutado = Obligaciones Reconocidas
* % = Gasto / Crédito Actual
* %(1) = Obligaciones reconocidas del mes en curso de todo el presupuesto / Crédito Actual de todo el presupuesto en el mes en curso
* %(2) = Obligaciones reconocidas del programa en el año anterior / Crédito Actual del programa en el año anterior

INFORME Nº1: HOJA RESUMEN POR PROGRAMAS (Consolidado)

Centro : 1005 Sección : 11 Programa: 114A

Datos correspondientes de 01 - 01 - 2018 a 6 - 2018 AG.C.M.REEDUC.Y REINSERC.MENOR INFRACTOR

ESTADO DE EJECUCIÓN DEL PROGRAMA

GASTO AUTORIZADO	%	GASTO DISPUESTO	%	OBLIGACIONES RECONOCIDAS	%
29.394.171,79	77,76%	29.332.188,05	77,60%	15.414.280,54	40,78%

INDICADORES DE EJECUCIÓN DEL PROGRAMA

NO EJECUTADO	%	EN EJECUCION	%	EJECUTADO	%	(1)	(2)
8.406.637,25	22,24%	13.979.891,25	36,98%	15.414.280,54	40,78%	48,53%	39,58%



* Gasto no Ejecutado = Crédito Actual - Gastos Autorizados
* Gasto en Ejecución = Gastos Autorizado - Obligaciones Reconocidas
* Gasto Ejecutado = Obligaciones Reconocidas
* % = Gasto / Crédito Actual
* %(1) = Obligaciones reconocidas del mes en curso de todo el presupuesto / Crédito Actual de todo el presupuesto en el mes en curso
* %(2) = Obligaciones reconocidas del programa en el año anterior / Crédito Actual del programa en el año anterior

INFORME Nº1: HOJA RESUMEN POR PROGRAMAS (Consolidado)

Centro : 1001 Sección : 11 Programa: 131M

Datos correspondientes de 01 - 01 - 2018 a 6 - 2018 POLÍTICA INTERIOR

ESTADO DE EJECUCIÓN DEL PROGRAMA

GASTO AUTORIZADO	%	GASTO DISPUESTO	%	OBLIGACIONES RECONOCIDAS	%
324.195,65	25,35%	324.195,65	25,35%	324.195,65	25,35%

INDICADORES DE EJECUCIÓN DEL PROGRAMA

NO EJECUTADO	%	EN EJECUCION	%	EJECUTADO	%	(1)	(2)
954.567,21	74,65%	0,00	0,00%	324.195,65	25,35%	48,53%	32,95%



* Gasto no Ejecutado = Crédito Actual - Gastos Autorizados
* Gasto en Ejecución = Gastos Autorizado - Obligaciones Reconocidas
* Gasto Ejecutado = Obligaciones Reconocidas
* % = Gasto / Crédito Actual
* %(1) = Obligaciones reconocidas del mes en curso de todo el presupuesto / Crédito Actual de todo el presupuesto en el mes en curso
* %(2) = Obligaciones reconocidas del programa en el año anterior / Crédito Actual del programa en el año anterior

INFORME Nº1: HOJA RESUMEN POR PROGRAMAS (Consolidado)

Centro : 1001 Sección : 11 Programa: 132A

Datos correspondientes de 01 - 01 - 2018 a 6 - 2018 SEGURIDAD

ESTADO DE EJECUCIÓN DEL PROGRAMA

GASTO AUTORIZADO	%	GASTO DISPUESTO	%	OBLIGACIONES RECONOCIDAS	%
36.525.887,25	42,43%	15.991.439,25	18,58%	6.388.070,92	7,42%

INDICADORES DE EJECUCIÓN DEL PROGRAMA

NO EJECUTADO	%	EN EJECUCION	%	EJECUTADO	%	(1)	(2)
49.565.089,56	57,57%	30.137.816,33	35,01%	6.388.070,92	7,42%	48,53%	35,77%



* Gasto no Ejecutado = Crédito Actual - Gastos Autorizados
* Gasto en Ejecución = Gastos Autorizado - Obligaciones Reconocidas
* Gasto Ejecutado = Obligaciones Reconocidas
* % = Gasto / Crédito Actual
* %(1) = Obligaciones reconocidas del mes en curso de todo el presupuesto / Crédito Actual de todo el presupuesto en el mes en curso
* %(2) = Obligaciones reconocidas del programa en el año anterior / Crédito Actual del programa en el año anterior

INFORME Nº1: HOJA RESUMEN POR PROGRAMAS (Consolidado)

Centro : 1001 Sección : 11 Programa: 134A

Datos correspondientes de 01 - 01 - 2018 a 6 - 2018 EMERGENCIAS

ESTADO DE EJECUCIÓN DEL PROGRAMA

GASTO AUTORIZADO	%	GASTO DISPUESTO	%	OBLIGACIONES RECONOCIDAS	%
91.621.412,03	59,91%	91.168.118,13	59,61%	57.508.592,82	37,60%

INDICADORES DE EJECUCIÓN DEL PROGRAMA

NO EJECUTADO	%	EN EJECUCION	%	EJECUTADO	%	(1)	(2)
61.312.336,19	40,09%	34.112.819,21	22,31%	57.508.592,82	37,60%	48,53%	38,20%



* Gasto no Ejecutado = Crédito Actual - Gastos Autorizados
* Gasto en Ejecución = Gastos Autorizado - Obligaciones Reconocidas
* Gasto Ejecutado = Obligaciones Reconocidas
* % = Gasto / Crédito Actual
* %(1) = Obligaciones reconocidas del mes en curso de todo el presupuesto / Crédito Actual de todo el presupuesto en el mes en curso
* %(2) = Obligaciones reconocidas del programa en el año anterior / Crédito Actual del programa en el año anterior

INFORME Nº1: HOJA RESUMEN POR PROGRAMAS (Consolidado)

Centro : 1009 Sección : 11 Programa: 134M

Datos correspondientes de 01 - 01 - 2018 a 6 - 2018 COORDINACIÓN DE EMERGENCIAS

ESTADO DE EJECUCIÓN DEL PROGRAMA

GASTO AUTORIZADO	%	GASTO DISPUESTO	%	OBLIGACIONES RECONOCIDAS	%
7.734.968,83	52,12%	7.556.116,10	50,91%	5.850.727,28	39,42%

INDICADORES DE EJECUCIÓN DEL PROGRAMA

NO EJECUTADO	%	EN EJECUCION	%	EJECUTADO	%	(1)	(2)
7.106.581,10	47,88%	1.884.241,55	12,70%	5.850.727,28	39,42%	48,53%	42,79%

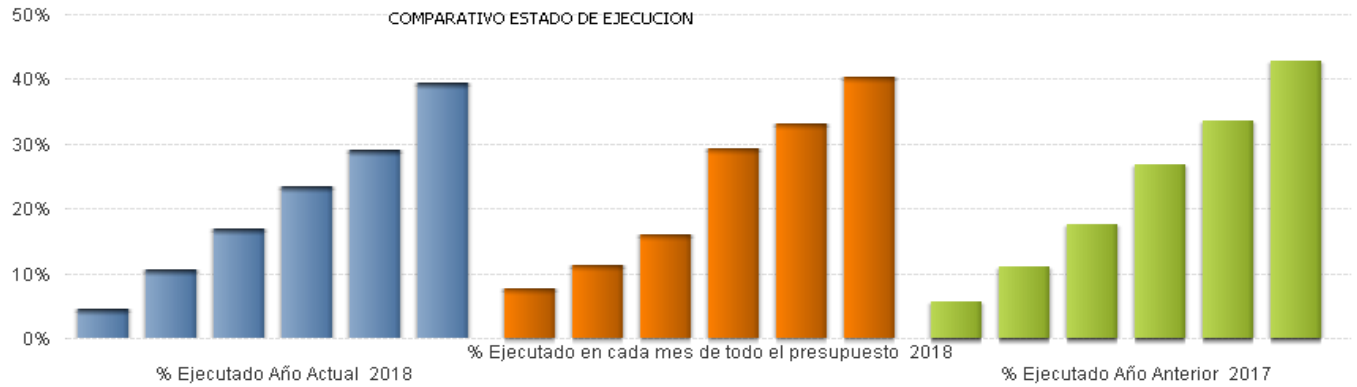

* Gasto no Ejecutado = Crédito Actual - Gastos Autorizados
* Gasto en Ejecución = Gastos Autorizado - Obligaciones Reconocidas
* Gasto Ejecutado = Obligaciones Reconocidas
* % = Gasto / Crédito Actual
* %(1) = Obligaciones reconocidas del mes en curso de todo el presupuesto / Crédito Actual de todo el presupuesto en el mes en curso
* %(2) = Obligaciones reconocidas del programa en el año anterior / Crédito Actual del programa en el año anterior

INFORME Nº1: HOJA RESUMEN POR PROGRAMAS (Consolidado)

Centro : 1001 Sección : 19 Programa: 231A

Datos correspondientes de 01 - 01 - 2018 a 6 - 2018 ATENC.SOCIAL ESPECIALIZADA PERS.CON ENFERM.MENTAL

ESTADO DE EJECUCIÓN DEL PROGRAMA

GASTO AUTORIZADO	%	GASTO DISPUESTO	%	OBLIGACIONES RECONOCIDAS	%
72.763.749,81	99,08%	72.094.349,81	98,17%	29.637.592,02	40,36%

INDICADORES DE EJECUCIÓN DEL PROGRAMA

NO EJECUTADO	%	EN EJECUCION	%	EJECUTADO	%	(1)	(2)
672.197,19	0,92%	43.126.157,79	58,73%	29.637.592,02	40,36%	48,53%	39,41%



* Gasto no Ejecutado = Crédito Actual - Gastos Autorizados
* Gasto en Ejecución = Gastos Autorizado - Obligaciones Reconocidas
* Gasto Ejecutado = Obligaciones Reconocidas
* % = Gasto / Crédito Actual
* %(1) = Obligaciones reconocidas del mes en curso de todo el presupuesto / Crédito Actual de todo el presupuesto en el mes en curso
* %(2) = Obligaciones reconocidas del programa en el año anterior / Crédito Actual del programa en el año anterior

INFORME Nº1: HOJA RESUMEN POR PROGRAMAS (Consolidado)

Centro : 1004 Sección : 19 Programa: 231B

Datos correspondientes de 01 - 01 - 2018 a 6 - 2018 CENTROS DE MAYORES

ESTADO DE EJECUCIÓN DEL PROGRAMA

GASTO AUTORIZADO	%	GASTO DISPUESTO	%	OBLIGACIONES RECONOCIDAS	%
8.324.948,28	61,34%	8.165.222,87	60,16%	5.677.173,12	41,83%

INDICADORES DE EJECUCIÓN DEL PROGRAMA

NO EJECUTADO	%	EN EJECUCION	%	EJECUTADO	%	(1)	(2)
5.247.624,67	38,66%	2.647.775,16	19,51%	5.677.173,12	41,83%	48,53%	38,86%



* Gasto no Ejecutado = Crédito Actual - Gastos Autorizados
* Gasto en Ejecución = Gastos Autorizado - Obligaciones Reconocidas
* Gasto Ejecutado = Obligaciones Reconocidas
* % = Gasto / Crédito Actual
* %(1) = Obligaciones reconocidas del mes en curso de todo el presupuesto / Crédito Actual de todo el presupuesto en el mes en curso
* %(2) = Obligaciones reconocidas del programa en el año anterior / Crédito Actual del programa en el año anterior

INFORME Nº1: HOJA RESUMEN POR PROGRAMAS (Consolidado)

Centro : 1001 Sección : 19 Programa: 231C

Datos correspondientes de 01 - 01 - 2018 a 6 - 2018 ATENCIÓN BÁSICA A PERSONAS CON DISCAPACIDAD

ESTADO DE EJECUCIÓN DEL PROGRAMA

GASTO AUTORIZADO	%	GASTO DISPUESTO	%	OBLIGACIONES RECONOCIDAS	%
6.233.772,24	49,60%	6.233.772,24	49,60%	6.013.385,51	47,85%

INDICADORES DE EJECUCIÓN DEL PROGRAMA

NO EJECUTADO	%	EN EJECUCION	%	EJECUTADO	%	(1)	(2)
6.333.325,10	50,40%	220.386,73	1,75%	6.013.385,51	47,85%	48,53%	46,50%

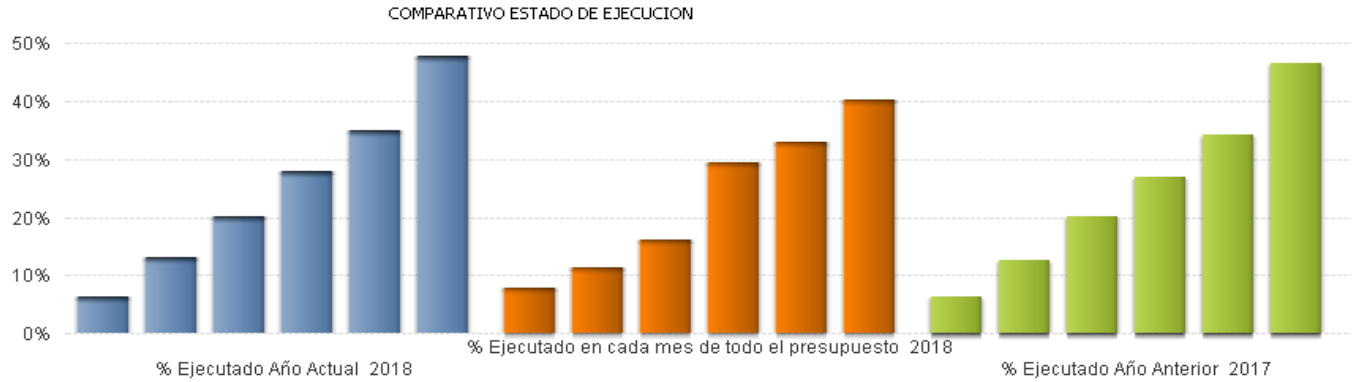

* Gasto no Ejecutado = Crédito Actual - Gastos Autorizados
* Gasto en Ejecución = Gastos Autorizado - Obligaciones Reconocidas
* Gasto Ejecutado = Obligaciones Reconocidas
* % = Gasto / Crédito Actual
* %(1) = Obligaciones reconocidas del mes en curso de todo el presupuesto / Crédito Actual de todo el presupuesto en el mes en curso
* %(2) = Obligaciones reconocidas del programa en el año anterior / Crédito Actual del programa en el año anterior

INFORME Nº1: HOJA RESUMEN POR PROGRAMAS (Consolidado)

Centro : 1001 Sección : 19 Programa: 231D

Datos correspondientes de 01 - 01 - 2018 a 6 - 2018 ATENCIÓN A PERSONAS MAYORES

ESTADO DE EJECUCIÓN DEL PROGRAMA

GASTO AUTORIZADO	%	GASTO DISPUESTO	%	OBLIGACIONES RECONOCIDAS	%
286.410.139,77	95,42%	286.231.190,29	95,36%	125.322.385,01	41,75%

INDICADORES DE EJECUCIÓN DEL PROGRAMA

NO EJECUTADO	%	EN EJECUCION	%	EJECUTADO	%	(1)	(2)
13.744.927,59	4,58%	161.087.754,76	53,67%	125.322.385,01	41,75%	48,53%	33,97%



* Gasto no Ejecutado = Crédito Actual - Gastos Autorizados
* Gasto en Ejecución = Gastos Autorizado - Obligaciones Reconocidas
* Gasto Ejecutado = Obligaciones Reconocidas
* % = Gasto / Crédito Actual
* %(1) = Obligaciones reconocidas del mes en curso de todo el presupuesto / Crédito Actual de todo el presupuesto en el mes en curso
* %(2) = Obligaciones reconocidas del programa en el año anterior / Crédito Actual del programa en el año anterior

INFORME Nº1: HOJA RESUMEN POR PROGRAMAS (Consolidado)

Centro : 1004 Sección : 19 Programa: 231E

Datos correspondientes de 01 - 01 - 2018 a 6 - 2018 COMEDORES SOCIALES

ESTADO DE EJECUCIÓN DEL PROGRAMA

GASTO AUTORIZADO	%	GASTO DISPUESTO	%	OBLIGACIONES RECONOCIDAS	%
1.081.333,38	41,53%	1.078.907,70	41,43%	991.775,01	38,09%

INDICADORES DE EJECUCIÓN DEL PROGRAMA

NO EJECUTADO	%	EN EJECUCION	%	EJECUTADO	%	(1)	(2)
1.522.684,62	58,47%	89.558,37	3,44%	991.775,01	38,09%	48,53%	42,96%

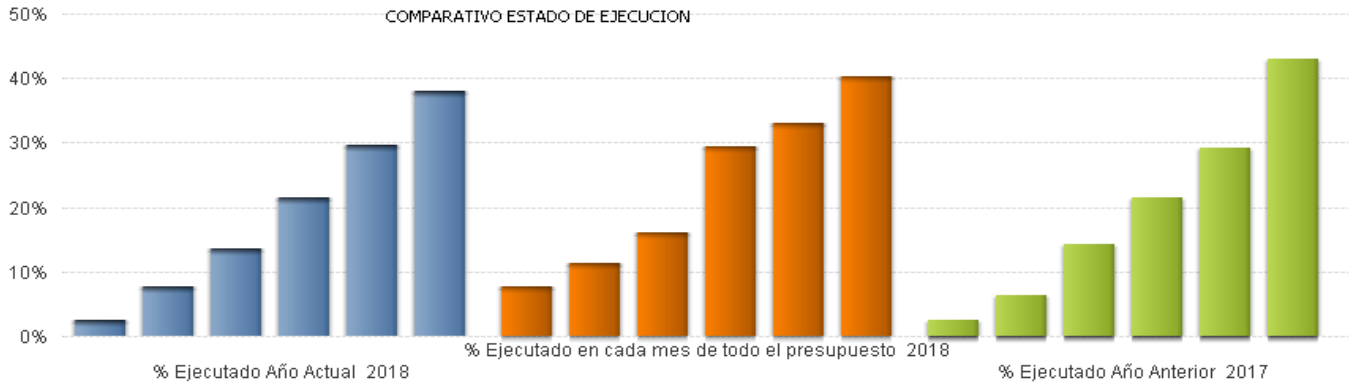

* Gasto no Ejecutado = Crédito Actual - Gastos Autorizados
* Gasto en Ejecución = Gastos Autorizado - Obligaciones Reconocidas
* Gasto Ejecutado = Obligaciones Reconocidas
* % = Gasto / Crédito Actual
* %(1) = Obligaciones reconocidas del mes en curso de todo el presupuesto / Crédito Actual de todo el presupuesto en el mes en curso
* %(2) = Obligaciones reconocidas del programa en el año anterior / Crédito Actual del programa en el año anterior

INFORME Nº1: HOJA RESUMEN POR PROGRAMAS (Consolidado)

Centro : 1001 Sección : 19 Programa: 231F

Datos correspondientes de 01 - 01 - 2018 a 6 - 2018 ATENCIÓN ESPECIALIZ.A PERSONAS CON DISCAPACIDAD

ESTADO DE EJECUCIÓN DEL PROGRAMA

GASTO AUTORIZADO	%	GASTO DISPUESTO	%	OBLIGACIONES RECONOCIDAS	%
234.726.518,04	94,94%	230.588.639,64	93,27%	100.610.375,75	40,69%

INDICADORES DE EJECUCIÓN DEL PROGRAMA

NO EJECUTADO	%	EN EJECUCION	%	EJECUTADO	%	(1)	(2)
12.512.636,94	5,06%	134.116.142,29	54,25%	100.610.375,75	40,69%	48,53%	35,99%



* Gasto no Ejecutado = Crédito Actual - Gastos Autorizados
* Gasto en Ejecución = Gastos Autorizado - Obligaciones Reconocidas
* Gasto Ejecutado = Obligaciones Reconocidas
* % = Gasto / Crédito Actual
* %(1) = Obligaciones reconocidas del mes en curso de todo el presupuesto / Crédito Actual de todo el presupuesto en el mes en curso
* %(2) = Obligaciones reconocidas del programa en el año anterior / Crédito Actual del programa en el año anterior

INFORME Nº1: HOJA RESUMEN POR PROGRAMAS (Consolidado)

Centro : 1004 Sección : 19 Programa: 231G

Datos correspondientes de 01 - 01 - 2018 a 6 - 2018 ATENCIÓN A LA FAMILIA Y AL MENOR

ESTADO DE EJECUCIÓN DEL PROGRAMA

GASTO AUTORIZADO	%	GASTO DISPUESTO	%	OBLIGACIONES RECONOCIDAS	%
25.233.742,67	51,46%	25.137.601,80	51,26%	22.783.336,40	46,46%

INDICADORES DE EJECUCIÓN DEL PROGRAMA

NO EJECUTADO	%	EN EJECUCION	%	EJECUTADO	%	(1)	(2)
23.801.958,03	48,54%	2.450.406,27	5,00%	22.783.336,40	46,46%	48,53%	45,00%

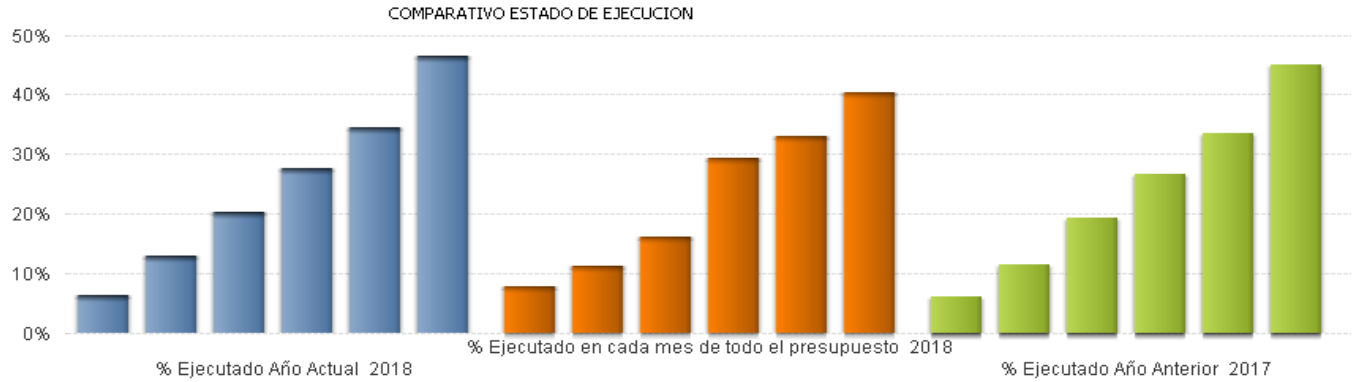

* Gasto no Ejecutado = Crédito Actual - Gastos Autorizados
* Gasto en Ejecución = Gastos Autorizado - Obligaciones Reconocidas
* Gasto Ejecutado = Obligaciones Reconocidas
* % = Gasto / Crédito Actual
* %(1) = Obligaciones reconocidas del mes en curso de todo el presupuesto / Crédito Actual de todo el presupuesto en el mes en curso
* %(2) = Obligaciones reconocidas del programa en el año anterior / Crédito Actual del programa en el año anterior

INFORME Nº1: HOJA RESUMEN POR PROGRAMAS (Consolidado)

Centro : 1004 Sección : 19 Programa: 231H

Datos correspondientes de 01 - 01 - 2018 a 6 - 2018 ATENCIÓN A PP.MAYORES EN RESIDENC.Y CENTROS DE DÍA

ESTADO DE EJECUCIÓN DEL PROGRAMA

GASTO AUTORIZADO	%	GASTO DISPUESTO	%	OBLIGACIONES RECONOCIDAS	%
90.336.788,21	51,47%	89.937.207,23	51,24%	82.074.687,16	46,76%

INDICADORES DE EJECUCIÓN DEL PROGRAMA

NO EJECUTADO	%	EN EJECUCION	%	EJECUTADO	%	(1)	(2)
85.182.718,58	48,53%	8.262.101,05	4,71%	82.074.687,16	46,76%	48,53%	46,45%

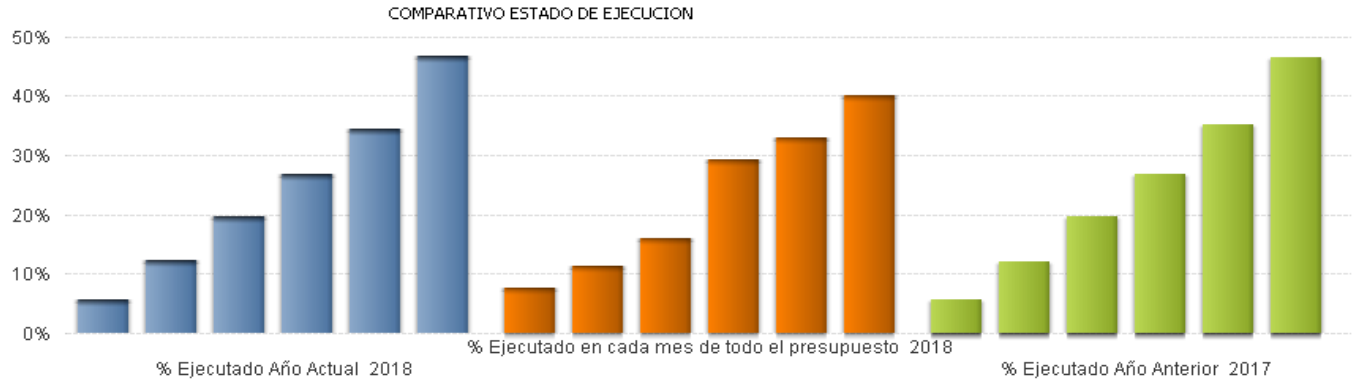

* Gasto no Ejecutado = Crédito Actual - Gastos Autorizados
* Gasto en Ejecución = Gastos Autorizado - Obligaciones Reconocidas
* Gasto Ejecutado = Obligaciones Reconocidas
* % = Gasto / Crédito Actual
* %(1) = Obligaciones reconocidas del mes en curso de todo el presupuesto / Crédito Actual de todo el presupuesto en el mes en curso
* %(2) = Obligaciones reconocidas del programa en el año anterior / Crédito Actual del programa en el año anterior

INFORME Nº1: HOJA RESUMEN POR PROGRAMAS (Consolidado)

Centro : 1001 Sección : 19 Programa: 231I

Datos correspondientes de 01 - 01 - 2018 a 6 - 2018 COORDINACIÓN DE LA DEPENDENCIA

ESTADO DE EJECUCIÓN DEL PROGRAMA

GASTO AUTORIZADO	%	GASTO DISPUESTO	%	OBLIGACIONES RECONOCIDAS	%
350.723.599,12	97,34%	347.985.549,97	96,58%	129.902.230,76	36,05%

INDICADORES DE EJECUCIÓN DEL PROGRAMA

NO EJECUTADO	%	EN EJECUCION	%	EJECUTADO	%	(1)	(2)
9.567.791,72	2,66%	220.821.368,36	61,29%	129.902.230,76	36,05%	48,53%	28,55%



* Gasto no Ejecutado = Crédito Actual - Gastos Autorizados
* Gasto en Ejecución = Gastos Autorizado - Obligaciones Reconocidas
* Gasto Ejecutado = Obligaciones Reconocidas
* % = Gasto / Crédito Actual
* %(1) = Obligaciones reconocidas del mes en curso de todo el presupuesto / Crédito Actual de todo el presupuesto en el mes en curso
* %(2) = Obligaciones reconocidas del programa en el año anterior / Crédito Actual del programa en el año anterior

INFORME Nº1: HOJA RESUMEN POR PROGRAMAS (Consolidado)

Centro : 1004 Sección : 19 Programa: 231J

Datos correspondientes de 01 - 01 - 2018 a 6 - 2018 ATENCIÓN A PERS.C/DISCAPACIDAD PSÍQUICA EN CENTROS

ESTADO DE EJECUCIÓN DEL PROGRAMA

GASTO AUTORIZADO	%	GASTO DISPUESTO	%	OBLIGACIONES RECONOCIDAS	%
25.035.815,79	51,72%	24.756.783,83	51,14%	22.688.755,99	46,87%

INDICADORES DE EJECUCIÓN DEL PROGRAMA

NO EJECUTADO	%	EN EJECUCION	%	EJECUTADO	%	(1)	(2)
23.374.598,78	48,28%	2.347.059,80	4,85%	22.688.755,99	46,87%	48,53%	46,49%

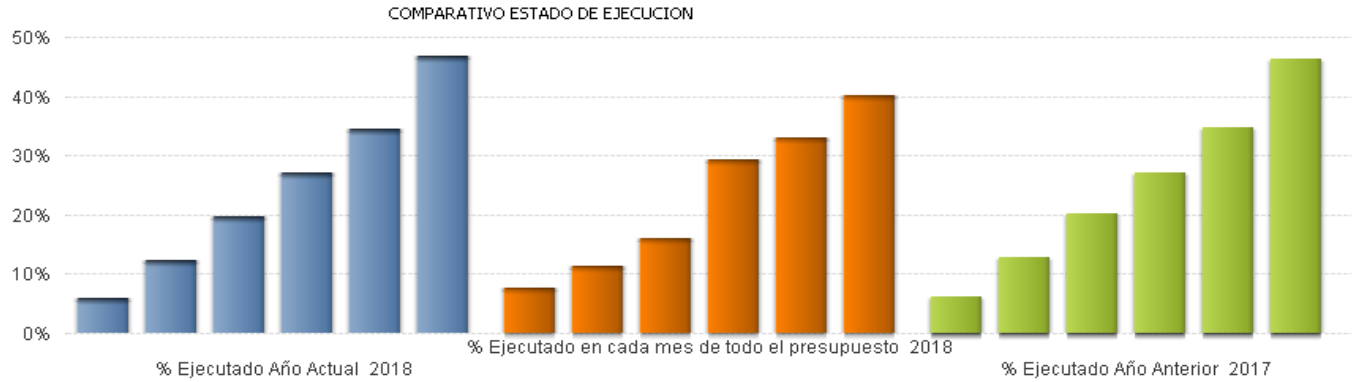

* Gasto no Ejecutado = Crédito Actual - Gastos Autorizados
* Gasto en Ejecución = Gastos Autorizado - Obligaciones Reconocidas
* Gasto Ejecutado = Obligaciones Reconocidas
* % = Gasto / Crédito Actual
* %(1) = Obligaciones reconocidas del mes en curso de todo el presupuesto / Crédito Actual de todo el presupuesto en el mes en curso
* %(2) = Obligaciones reconocidas del programa en el año anterior / Crédito Actual del programa en el año anterior

INFORME Nº1: HOJA RESUMEN POR PROGRAMAS (Consolidado)

Centro : 1001 Sección : 04 Programa: 232A

Datos correspondientes de 01 - 01 - 2018 a 6 - 2018 JUVENTUD

ESTADO DE EJECUCIÓN DEL PROGRAMA

GASTO AUTORIZADO	%	GASTO DISPUESTO	%	OBLIGACIONES RECONOCIDAS	%
5.190.352,72	40,36%	5.190.352,72	40,36%	4.525.202,73	35,18%

INDICADORES DE EJECUCIÓN DEL PROGRAMA

NO EJECUTADO	%	EN EJECUCION	%	EJECUTADO	%	(1)	(2)
7.671.229,20	59,64%	665.149,99	5,17%	4.525.202,73	35,18%	48,53%	35,79%



* Gasto no Ejecutado = Crédito Actual - Gastos Autorizados
* Gasto en Ejecución = Gastos Autorizado - Obligaciones Reconocidas
* Gasto Ejecutado = Obligaciones Reconocidas
* % = Gasto / Crédito Actual
* %(1) = Obligaciones reconocidas del mes en curso de todo el presupuesto / Crédito Actual de todo el presupuesto en el mes en curso
* %(2) = Obligaciones reconocidas del programa en el año anterior / Crédito Actual del programa en el año anterior

INFORME Nº1: HOJA RESUMEN POR PROGRAMAS (Consolidado)

Centro : 1001 Sección : 19 Programa: 232B

Datos correspondientes de 01 - 01 - 2018 a 6 - 2018 ACC.CONTRA VIOL.GÉN.Y PROM.IGUALDAD OPORTUNIDADES

ESTADO DE EJECUCIÓN DEL PROGRAMA

GASTO AUTORIZADO	%	GASTO DISPUESTO	%	OBLIGACIONES RECONOCIDAS	%
17.453.565,03	74,06%	16.376.128,20	69,49%	5.640.211,60	23,93%

INDICADORES DE EJECUCIÓN DEL PROGRAMA

NO EJECUTADO	%	EN EJECUCION	%	EJECUTADO	%	(1)	(2)
6.113.832,14	25,94%	11.813.353,43	50,13%	5.640.211,60	23,93%	48,53%	27,20%



* Gasto no Ejecutado = Crédito Actual - Gastos Autorizados
* Gasto en Ejecución = Gastos Autorizado - Obligaciones Reconocidas
* Gasto Ejecutado = Obligaciones Reconocidas
* % = Gasto / Crédito Actual
* %(1) = Obligaciones reconocidas del mes en curso de todo el presupuesto / Crédito Actual de todo el presupuesto en el mes en curso
* %(2) = Obligaciones reconocidas del programa en el año anterior / Crédito Actual del programa en el año anterior

INFORME Nº1: HOJA RESUMEN POR PROGRAMAS (Consolidado)

Centro : 1001 Sección : 19 Programa: 232C

Datos correspondientes de 01 - 01 - 2018 a 6 - 2018 INMIGRACIÓN

ESTADO DE EJECUCIÓN DEL PROGRAMA

GASTO AUTORIZADO	%	GASTO DISPUESTO	%	OBLIGACIONES RECONOCIDAS	%
2.986.894,81	65,01%	2.986.894,81	65,01%	1.542.063,85	33,56%

INDICADORES DE EJECUCIÓN DEL PROGRAMA

NO EJECUTADO	%	EN EJECUCION	%	EJECUTADO	%	(1)	(2)
1.607.952,41	34,99%	1.444.830,96	31,44%	1.542.063,85	33,56%	48,53%	37,07%



* Gasto no Ejecutado = Crédito Actual - Gastos Autorizados
* Gasto en Ejecución = Gastos Autorizado - Obligaciones Reconocidas
* Gasto Ejecutado = Obligaciones Reconocidas
* % = Gasto / Crédito Actual
* %(1) = Obligaciones reconocidas del mes en curso de todo el presupuesto / Crédito Actual de todo el presupuesto en el mes en curso
* %(2) = Obligaciones reconocidas del programa en el año anterior / Crédito Actual del programa en el año anterior

INFORME Nº1: HOJA RESUMEN POR PROGRAMAS (Consolidado)

Centro : 1001 Sección : 19 Programa: 232D

Datos correspondientes de 01 - 01 - 2018 a 6 - 2018 VOLUNTARIADO Y COOPERACIÓN AL DESARROLLO

ESTADO DE EJECUCIÓN DEL PROGRAMA

GASTO AUTORIZADO	%	GASTO DISPUESTO	%	OBLIGACIONES RECONOCIDAS	%
3.850.229,44	78,36%	650.229,44	13,23%	531.549,01	10,82%

INDICADORES DE EJECUCIÓN DEL PROGRAMA

NO EJECUTADO	%	EN EJECUCION	%	EJECUTADO	%	(1)	(2)
1.063.391,56	21,64%	3.318.680,43	67,54%	531.549,01	10,82%	48,53%	16,53%



* Gasto no Ejecutado = Crédito Actual - Gastos Autorizados
* Gasto en Ejecución = Gastos Autorizado - Obligaciones Reconocidas
* Gasto Ejecutado = Obligaciones Reconocidas
* % = Gasto / Crédito Actual
* %(1) = Obligaciones reconocidas del mes en curso de todo el presupuesto / Crédito Actual de todo el presupuesto en el mes en curso
* %(2) = Obligaciones reconocidas del programa en el año anterior / Crédito Actual del programa en el año anterior

INFORME Nº1: HOJA RESUMEN POR PROGRAMAS (Consolidado)

Centro : 1001 Sección : 19 Programa: 232E

Datos correspondientes de 01 - 01 - 2018 a 6 - 2018 LUCHA CONTRA LA EXCLUSIÓN SOCIAL

ESTADO DE EJECUCIÓN DEL PROGRAMA

GASTO AUTORIZADO	%	GASTO DISPUESTO	%	OBLIGACIONES RECONOCIDAS	%
207.300.570,17	94,66%	117.969.314,42	53,87%	98.893.855,84	45,16%

INDICADORES DE EJECUCIÓN DEL PROGRAMA

NO EJECUTADO	%	EN EJECUCION	%	EJECUTADO	%	(1)	(2)
11.694.276,40	5,34%	108.406.714,33	49,50%	98.893.855,84	45,16%	48,53%	47,94%

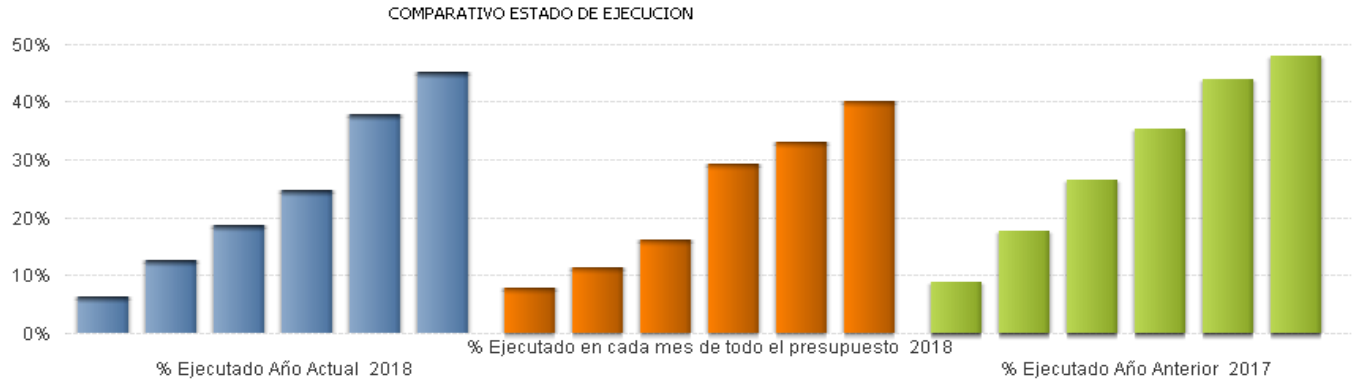

* Gasto no Ejecutado = Crédito Actual - Gastos Autorizados
* Gasto en Ejecución = Gastos Autorizado - Obligaciones Reconocidas
* Gasto Ejecutado = Obligaciones Reconocidas
* % = Gasto / Crédito Actual
* %(1) = Obligaciones reconocidas del mes en curso de todo el presupuesto / Crédito Actual de todo el presupuesto en el mes en curso
* %(2) = Obligaciones reconocidas del programa en el año anterior / Crédito Actual del programa en el año anterior

INFORME Nº1: HOJA RESUMEN POR PROGRAMAS (Consolidado)

Centro : 1001 Sección : 19 Programa: 232F

Datos correspondientes de 01 - 01 - 2018 a 6 - 2018 PROTECCIÓN A LA FAMILIA Y AL MENOR

ESTADO DE EJECUCIÓN DEL PROGRAMA

GASTO AUTORIZADO	%	GASTO DISPUESTO	%	OBLIGACIONES RECONOCIDAS	%
43.017.437,04	87,24%	36.496.508,44	74,02%	16.649.651,55	33,77%

INDICADORES DE EJECUCIÓN DEL PROGRAMA

NO EJECUTADO	%	EN EJECUCION	%	EJECUTADO	%	(1)	(2)
6.291.593,33	12,76%	26.367.785,49	53,47%	16.649.651,55	33,77%	48,53%	31,21%



* Gasto no Ejecutado = Crédito Actual - Gastos Autorizados
* Gasto en Ejecución = Gastos Autorizado - Obligaciones Reconocidas
* Gasto Ejecutado = Obligaciones Reconocidas
* % = Gasto / Crédito Actual
* %(1) = Obligaciones reconocidas del mes en curso de todo el presupuesto / Crédito Actual de todo el presupuesto en el mes en curso
* %(2) = Obligaciones reconocidas del programa en el año anterior / Crédito Actual del programa en el año anterior

INFORME Nº1: HOJA RESUMEN POR PROGRAMAS (Consolidado)

Centro : 1001 Sección : 19 Programa: 239M

Datos correspondientes de 01 - 01 - 2018 a 6 - 2018 DIRECC.Y GEST.ADM.POLÍTICAS SOCIALES Y FAMILIA

ESTADO DE EJECUCIÓN DEL PROGRAMA

GASTO AUTORIZADO	%	GASTO DISPUESTO	%	OBLIGACIONES RECONOCIDAS	%
32.392.557,75	51,06%	25.398.730,89	40,04%	18.337.613,65	28,91%

INDICADORES DE EJECUCIÓN DEL PROGRAMA

NO EJECUTADO	%	EN EJECUCION	%	EJECUTADO	%	(1)	(2)
31.047.754,32	48,94%	14.054.944,10	22,15%	18.337.613,65	28,91%	48,53%	38,46%



* Gasto no Ejecutado = Crédito Actual - Gastos Autorizados
* Gasto en Ejecución = Gastos Autorizado - Obligaciones Reconocidas
* Gasto Ejecutado = Obligaciones Reconocidas
* % = Gasto / Crédito Actual
* %(1) = Obligaciones reconocidas del mes en curso de todo el presupuesto / Crédito Actual de todo el presupuesto en el mes en curso
* %(2) = Obligaciones reconocidas del programa en el año anterior / Crédito Actual del programa en el año anterior

INFORME Nº1: HOJA RESUMEN POR PROGRAMAS (Consolidado)

Centro : 1004 Sección : 19 Programa: 239N

Datos correspondientes de 01 - 01 - 2018 a 6 - 2018 DIRECC.Y COORD.AGENCIA MADR.DE ATENCIÓN SOCIAL

ESTADO DE EJECUCIÓN DEL PROGRAMA

GASTO AUTORIZADO	%	GASTO DISPUESTO	%	OBLIGACIONES RECONOCIDAS	%
39.056.047,41	53,37%	37.661.584,41	51,47%	16.997.702,31	23,23%

INDICADORES DE EJECUCIÓN DEL PROGRAMA

NO EJECUTADO	%	EN EJECUCION	%	EJECUTADO	%	(1)	(2)
34.120.354,83	46,63%	22.058.345,10	30,14%	16.997.702,31	23,23%	48,53%	39,54%



* Gasto no Ejecutado = Crédito Actual - Gastos Autorizados
* Gasto en Ejecución = Gastos Autorizado - Obligaciones Reconocidas
* Gasto Ejecutado = Obligaciones Reconocidas
* % = Gasto / Crédito Actual
* %(1) = Obligaciones reconocidas del mes en curso de todo el presupuesto / Crédito Actual de todo el presupuesto en el mes en curso
* %(2) = Obligaciones reconocidas del programa en el año anterior / Crédito Actual del programa en el año anterior

INFORME Nº1: HOJA RESUMEN POR PROGRAMAS (Consolidado)

Centro : 1001 Sección : 20 Programa: 241A

Datos correspondientes de 01 - 01 - 2018 a 6 - 2018 FORMACIÓN PARA EL EMPLEO

ESTADO DE EJECUCIÓN DEL PROGRAMA

GASTO AUTORIZADO	%	GASTO DISPUESTO	%	OBLIGACIONES RECONOCIDAS	%
183.290.606,17	54,72%	183.273.290,28	54,71%	35.006.779,82	10,45%

INDICADORES DE EJECUCIÓN DEL PROGRAMA

NO EJECUTADO	%	EN EJECUCION	%	EJECUTADO	%	(1)	(2)
151.690.854,61	45,28%	148.283.826,35	44,27%	35.006.779,82	10,45%	48,53%	11,39%



* Gasto no Ejecutado = Crédito Actual - Gastos Autorizados
* Gasto en Ejecución = Gastos Autorizado - Obligaciones Reconocidas
* Gasto Ejecutado = Obligaciones Reconocidas
* % = Gasto / Crédito Actual
* %(1) = Obligaciones reconocidas del mes en curso de todo el presupuesto / Crédito Actual de todo el presupuesto en el mes en curso
* %(2) = Obligaciones reconocidas del programa en el año anterior / Crédito Actual del programa en el año anterior

INFORME Nº1: HOJA RESUMEN POR PROGRAMAS (Consolidado)

Centro : 1001 Sección : 20 Programa: 241M

Datos correspondientes de 01 - 01 - 2018 a 6 - 2018 PROMOCIÓN Y FOMENTO DEL EMPLEO

ESTADO DE EJECUCIÓN DEL PROGRAMA

GASTO AUTORIZADO	%	GASTO DISPUESTO	%	OBLIGACIONES RECONOCIDAS	%
190.660.648,13	72,48%	78.187.951,17	29,72%	46.201.994,44	17,56%

INDICADORES DE EJECUCIÓN DEL PROGRAMA

NO EJECUTADO	%	EN EJECUCION	%	EJECUTADO	%	(1)	(2)
72.389.191,01	27,52%	144.458.653,69	54,92%	46.201.994,44	17,56%	48,53%	28,37%



* Gasto no Ejecutado = Crédito Actual - Gastos Autorizados
* Gasto en Ejecución = Gastos Autorizado - Obligaciones Reconocidas
* Gasto Ejecutado = Obligaciones Reconocidas
* % = Gasto / Crédito Actual
* %(1) = Obligaciones reconocidas del mes en curso de todo el presupuesto / Crédito Actual de todo el presupuesto en el mes en curso
* %(2) = Obligaciones reconocidas del programa en el año anterior / Crédito Actual del programa en el año anterior

INFORME Nº1: HOJA RESUMEN POR PROGRAMAS (Consolidado)

Centro : 1001 Sección : 20 Programa: 241N

Datos correspondientes de 01 - 01 - 2018 a 6 - 2018 DES.TRAB.AUTÓNOMO,ECONOMÍA SOCIAL Y RESP.SOC.EMPR.

ESTADO DE EJECUCIÓN DEL PROGRAMA

GASTO AUTORIZADO	%	GASTO DISPUESTO	%	OBLIGACIONES RECONOCIDAS	%
17.985.873,37	48,95%	13.709.414,93	37,31%	8.670.049,17	23,60%

INDICADORES DE EJECUCIÓN DEL PROGRAMA

NO EJECUTADO	%	EN EJECUCION	%	EJECUTADO	%	(1)	(2)
18.756.934,92	51,05%	9.315.824,20	25,35%	8.670.049,17	23,60%	48,53%	12,52%



* Gasto no Ejecutado = Crédito Actual - Gastos Autorizados
* Gasto en Ejecución = Gastos Autorizado - Obligaciones Reconocidas
* Gasto Ejecutado = Obligaciones Reconocidas
* % = Gasto / Crédito Actual
* %(1) = Obligaciones reconocidas del mes en curso de todo el presupuesto / Crédito Actual de todo el presupuesto en el mes en curso
* %(2) = Obligaciones reconocidas del programa en el año anterior / Crédito Actual del programa en el año anterior

INFORME Nº1: HOJA RESUMEN POR PROGRAMAS (Consolidado)

Centro : 1001 Sección : 14 Programa: 261A

Datos correspondientes de 01 - 01 - 2018 a 6 - 2018 VIVIENDA Y REHABILITACIÓN

ESTADO DE EJECUCIÓN DEL PROGRAMA

GASTO AUTORIZADO	%	GASTO DISPUESTO	%	OBLIGACIONES RECONOCIDAS	%
32.811.144,38	52,81%	30.945.952,07	49,81%	14.326.210,73	23,06%

INDICADORES DE EJECUCIÓN DEL PROGRAMA

NO EJECUTADO	%	EN EJECUCION	%	EJECUTADO	%	(1)	(2)
29.319.758,07	47,19%	18.484.933,65	29,75%	14.326.210,73	23,06%	48,53%	21,60%



* Gasto no Ejecutado = Crédito Actual - Gastos Autorizados
* Gasto en Ejecución = Gastos Autorizado - Obligaciones Reconocidas
* Gasto Ejecutado = Obligaciones Reconocidas
* % = Gasto / Crédito Actual
* %(1) = Obligaciones reconocidas del mes en curso de todo el presupuesto / Crédito Actual de todo el presupuesto en el mes en curso
* %(2) = Obligaciones reconocidas del programa en el año anterior / Crédito Actual del programa en el año anterior

INFORME Nº1: HOJA RESUMEN POR PROGRAMAS (Consolidado)

Centro : 1014 Sección : 14 Programa: 261B

Datos correspondientes de 01 - 01 - 2018 a 6 - 2018 VIVIENDA SOCIAL

ESTADO DE EJECUCIÓN DEL PROGRAMA

GASTO AUTORIZADO	%	GASTO DISPUESTO	%	OBLIGACIONES RECONOCIDAS	%
166.789.818,26	71,60%	151.535.150,21	65,05%	112.421.301,98	48,26%

INDICADORES DE EJECUCIÓN DEL PROGRAMA

NO EJECUTADO	%	EN EJECUCION	%	EJECUTADO	%	(1)	(2)
66.172.816,98	28,40%	54.368.516,28	23,34%	112.421.301,98	48,26%	48,53%	63,91%

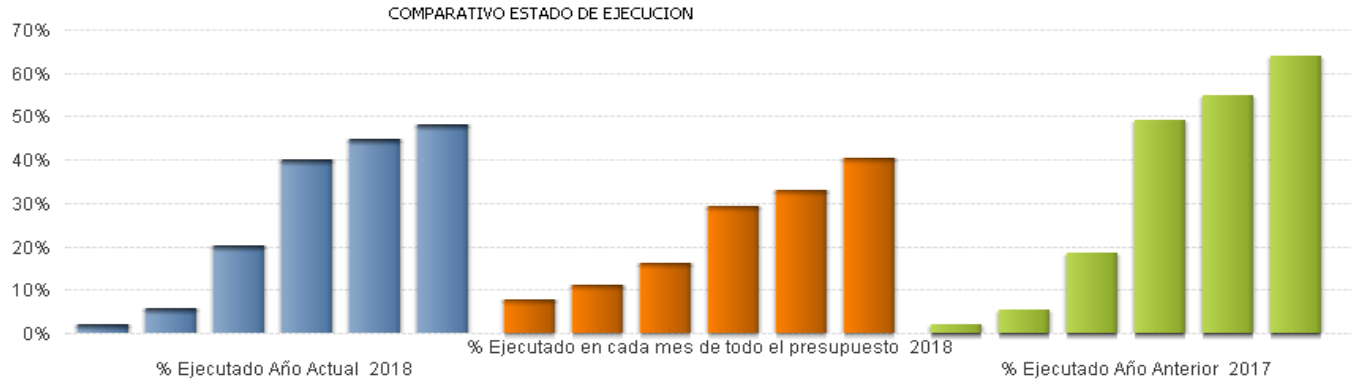

* Gasto no Ejecutado = Crédito Actual - Gastos Autorizados
* Gasto en Ejecución = Gastos Autorizado - Obligaciones Reconocidas
* Gasto Ejecutado = Obligaciones Reconocidas
* % = Gasto / Crédito Actual
* %(1) = Obligaciones reconocidas del mes en curso de todo el presupuesto / Crédito Actual de todo el presupuesto en el mes en curso
* %(2) = Obligaciones reconocidas del programa en el año anterior / Crédito Actual del programa en el año anterior

INFORME Nº1: HOJA RESUMEN POR PROGRAMAS (Consolidado)

Centro : 1001 Sección : 16 Programa: 261O

Datos correspondientes de 01 - 01 - 2018 a 6 - 2018 SUELO

ESTADO DE EJECUCIÓN DEL PROGRAMA

GASTO AUTORIZADO	%	GASTO DISPUESTO	%	OBLIGACIONES RECONOCIDAS	%
6.949.426,65	25,97%	6.949.426,65	25,97%	6.744.657,30	25,21%

INDICADORES DE EJECUCIÓN DEL PROGRAMA

NO EJECUTADO	%	EN EJECUCION	%	EJECUTADO	%	(1)	(2)
19.807.012,13	74,03%	204.769,35	0,77%	6.744.657,30	25,21%	48,53%	7,42%



* Gasto no Ejecutado = Crédito Actual - Gastos Autorizados
* Gasto en Ejecución = Gastos Autorizado - Obligaciones Reconocidas
* Gasto Ejecutado = Obligaciones Reconocidas
* % = Gasto / Crédito Actual
* %(1) = Obligaciones reconocidas del mes en curso de todo el presupuesto / Crédito Actual de todo el presupuesto en el mes en curso
* %(2) = Obligaciones reconocidas del programa en el año anterior / Crédito Actual del programa en el año anterior

INFORME Nº1: HOJA RESUMEN POR PROGRAMAS (Consolidado)

Centro : 1001 Sección : 16 Programa: 261P

Datos correspondientes de 01 - 01 - 2018 a 6 - 2018 PLANIFICACIÓN Y GESTIÓN URBANÍSTICA

ESTADO DE EJECUCIÓN DEL PROGRAMA

GASTO AUTORIZADO	%	GASTO DISPUESTO	%	OBLIGACIONES RECONOCIDAS	%
3.990.892,38	47,85%	3.243.858,69	38,89%	2.707.717,43	32,46%

INDICADORES DE EJECUCIÓN DEL PROGRAMA

NO EJECUTADO	%	EN EJECUCION	%	EJECUTADO	%	(1)	(2)
4.349.753,18	52,15%	1.283.174,95	15,38%	2.707.717,43	32,46%	48,53%	30,21%



* Gasto no Ejecutado = Crédito Actual - Gastos Autorizados
* Gasto en Ejecución = Gastos Autorizado - Obligaciones Reconocidas
* Gasto Ejecutado = Obligaciones Reconocidas
* % = Gasto / Crédito Actual
* %(1) = Obligaciones reconocidas del mes en curso de todo el presupuesto / Crédito Actual de todo el presupuesto en el mes en curso
* %(2) = Obligaciones reconocidas del programa en el año anterior / Crédito Actual del programa en el año anterior

INFORME Nº1: HOJA RESUMEN POR PROGRAMAS (Consolidado)

Centro : 1001 Sección : 17 Programa: 311M

Datos correspondientes de 01 - 01 - 2018 a 6 - 2018 DIRECCIÓN Y GESTIÓN ADMINISTRATIVA DE SANIDAD

ESTADO DE EJECUCIÓN DEL PROGRAMA

GASTO AUTORIZADO	%	GASTO DISPUESTO	%	OBLIGACIONES RECONOCIDAS	%
11.040.652,70	47,19%	11.018.689,94	47,09%	7.518.417,30	32,13%

INDICADORES DE EJECUCIÓN DEL PROGRAMA

NO EJECUTADO	%	EN EJECUCION	%	EJECUTADO	%	(1)	(2)
12.356.393,59	52,81%	3.522.235,40	15,05%	7.518.417,30	32,13%	48,53%	28,80%



* Gasto no Ejecutado = Crédito Actual - Gastos Autorizados
* Gasto en Ejecución = Gastos Autorizado - Obligaciones Reconocidas
* Gasto Ejecutado = Obligaciones Reconocidas
* % = Gasto / Crédito Actual
* %(1) = Obligaciones reconocidas del mes en curso de todo el presupuesto / Crédito Actual de todo el presupuesto en el mes en curso
* %(2) = Obligaciones reconocidas del programa en el año anterior / Crédito Actual del programa en el año anterior

INFORME Nº1: HOJA RESUMEN POR PROGRAMAS (Consolidado)

Centro : 1001 Sección : 17 Programa: 311N

Datos correspondientes de 01 - 01 - 2018 a 6 - 2018 INSPECCIÓN Y ORDENACIÓN

ESTADO DE EJECUCIÓN DEL PROGRAMA

GASTO AUTORIZADO	%	GASTO DISPUESTO	%	OBLIGACIONES RECONOCIDAS	%
7.896.784,63	39,28%	7.896.784,63	39,28%	7.830.458,20	38,95%

INDICADORES DE EJECUCIÓN DEL PROGRAMA

NO EJECUTADO	%	EN EJECUCION	%	EJECUTADO	%	(1)	(2)
12.208.852,95	60,72%	66.326,43	0,33%	7.830.458,20	38,95%	48,53%	39,69%



* Gasto no Ejecutado = Crédito Actual - Gastos Autorizados
* Gasto en Ejecución = Gastos Autorizado - Obligaciones Reconocidas
* Gasto Ejecutado = Obligaciones Reconocidas
* % = Gasto / Crédito Actual
* %(1) = Obligaciones reconocidas del mes en curso de todo el presupuesto / Crédito Actual de todo el presupuesto en el mes en curso
* %(2) = Obligaciones reconocidas del programa en el año anterior / Crédito Actual del programa en el año anterior

INFORME Nº1: HOJA RESUMEN POR PROGRAMAS (Consolidado)

Centro : 1001 Sección : 17 Programa: 311O

Datos correspondientes de 01 - 01 - 2018 a 6 - 2018 HUMANIZACIÓN SANITARIA

ESTADO DE EJECUCIÓN DEL PROGRAMA

GASTO AUTORIZADO	%	GASTO DISPUESTO	%	OBLIGACIONES RECONOCIDAS	%
2.224.737,21	39,77%	1.913.737,21	34,21%	1.813.816,57	32,42%

INDICADORES DE EJECUCIÓN DEL PROGRAMA

NO EJECUTADO	%	EN EJECUCION	%	EJECUTADO	%	(1)	(2)
3.369.328,96	60,23%	410.920,64	7,35%	1.813.816,57	32,42%	48,53%	-

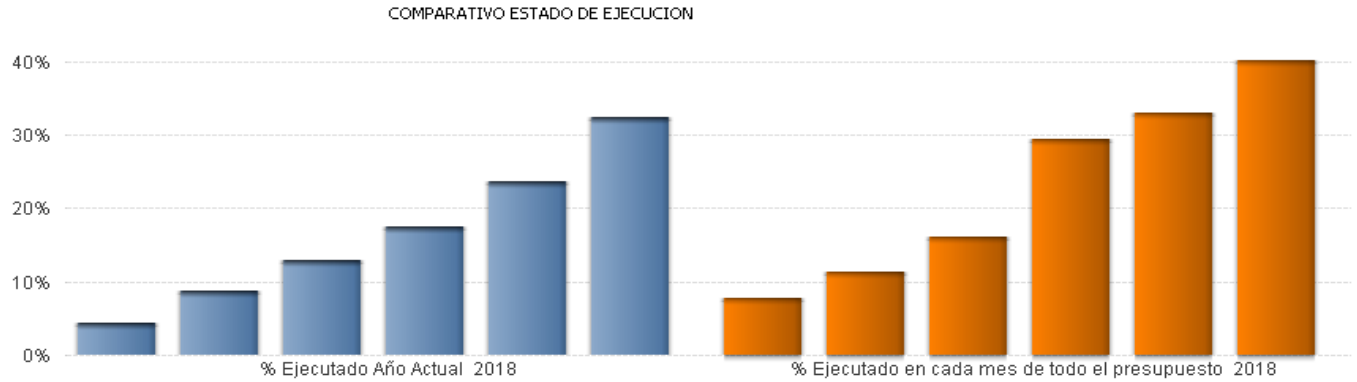

* Gasto no Ejecutado = Crédito Actual - Gastos Autorizados
* Gasto en Ejecución = Gastos Autorizado - Obligaciones Reconocidas
* Gasto Ejecutado = Obligaciones Reconocidas
* % = Gasto / Crédito Actual
* %(1) = Obligaciones reconocidas del mes en curso de todo el presupuesto / Crédito Actual de todo el presupuesto en el mes en curso
* %(2) = Obligaciones reconocidas del programa en el año anterior / Crédito Actual del programa en el año anterior

INFORME Nº1: HOJA RESUMEN POR PROGRAMAS (Consolidado)

Centro : 1017 Sección : 17 Programa: 311P

Datos correspondientes de 01 - 01 - 2018 a 6 - 2018 DIRECCIÓN Y SERV.GEN.SERVICIO MADRILEÑO DE SALUD

ESTADO DE EJECUCIÓN DEL PROGRAMA

GASTO AUTORIZADO	%	GASTO DISPUESTO	%	OBLIGACIONES RECONOCIDAS	%
0,00	0,00%	0,00	0,00%	0,00	0,00%

INDICADORES DE EJECUCIÓN DEL PROGRAMA

NO EJECUTADO	%	EN EJECUCION	%	EJECUTADO	%	(1)	(2)
0,00	0,00%	0,00	0,00%	0,00	0,00%	48,53%	-



* Gasto no Ejecutado = Crédito Actual - Gastos Autorizados
* Gasto en Ejecución = Gastos Autorizado - Obligaciones Reconocidas
* Gasto Ejecutado = Obligaciones Reconocidas
* % = Gasto / Crédito Actual
* %(1) = Obligaciones reconocidas del mes en curso de todo el presupuesto / Crédito Actual de todo el presupuesto en el mes en curso
* %(2) = Obligaciones reconocidas del programa en el año anterior / Crédito Actual del programa en el año anterior

INFORME Nº1: HOJA RESUMEN POR PROGRAMAS (Consolidado)

Centro : 1017 Sección : 17 Programa: 312A

Datos correspondientes de 01 - 01 - 2018 a 6 - 2018 ATENCIÓN HOSPITALARIA

ESTADO DE EJECUCIÓN DEL PROGRAMA

GASTO AUTORIZADO	%	GASTO DISPUESTO	%	OBLIGACIONES RECONOCIDAS	%
0,00	0,00%	0,00	0,00%	0,00	0,00%

INDICADORES DE EJECUCIÓN DEL PROGRAMA

NO EJECUTADO	%	EN EJECUCION	%	EJECUTADO	%	(1)	(2)
0,00	0,00%	0,00	0,00%	0,00	0,00%	48,53%	-



* Gasto no Ejecutado = Crédito Actual - Gastos Autorizados
* Gasto en Ejecución = Gastos Autorizado - Obligaciones Reconocidas
* Gasto Ejecutado = Obligaciones Reconocidas
* % = Gasto / Crédito Actual
* %(1) = Obligaciones reconocidas del mes en curso de todo el presupuesto / Crédito Actual de todo el presupuesto en el mes en curso
* %(2) = Obligaciones reconocidas del programa en el año anterior / Crédito Actual del programa en el año anterior

INFORME Nº1: HOJA RESUMEN POR PROGRAMAS (Consolidado)

Centro : 1017 Sección : 17 Programa: 312B

Datos correspondientes de 01 - 01 - 2018 a 6 - 2018 ATENCIÓN PRIMARIA DE SALUD

ESTADO DE EJECUCIÓN DEL PROGRAMA

GASTO AUTORIZADO	%	GASTO DISPUESTO	%	OBLIGACIONES RECONOCIDAS	%
0,00	0,00%	0,00	0,00%	0,00	0,00%

INDICADORES DE EJECUCIÓN DEL PROGRAMA

NO EJECUTADO	%	EN EJECUCION	%	EJECUTADO	%	(1)	(2)
0,00	0,00%	0,00	0,00%	0,00	0,00%	48,53%	-



* Gasto no Ejecutado = Crédito Actual - Gastos Autorizados
* Gasto en Ejecución = Gastos Autorizado - Obligaciones Reconocidas
* Gasto Ejecutado = Obligaciones Reconocidas
* % = Gasto / Crédito Actual
* %(1) = Obligaciones reconocidas del mes en curso de todo el presupuesto / Crédito Actual de todo el presupuesto en el mes en curso
* %(2) = Obligaciones reconocidas del programa en el año anterior / Crédito Actual del programa en el año anterior

INFORME Nº1: HOJA RESUMEN POR PROGRAMAS (Consolidado)

Centro : 1017 Sección : 17 Programa: 312C

Datos correspondientes de 01 - 01 - 2018 a 6 - 2018 PLAN INTEGRAL LISTAS DE ESPERA

ESTADO DE EJECUCIÓN DEL PROGRAMA

GASTO AUTORIZADO	%	GASTO DISPUESTO	%	OBLIGACIONES RECONOCIDAS	%
0,00	0,00%	0,00	0,00%	0,00	0,00%

INDICADORES DE EJECUCIÓN DEL PROGRAMA

NO EJECUTADO	%	EN EJECUCION	%	EJECUTADO	%	(1)	(2)
0,00	0,00%	0,00	0,00%	0,00	0,00%	48,53%	-



* Gasto no Ejecutado = Crédito Actual - Gastos Autorizados
* Gasto en Ejecución = Gastos Autorizado - Obligaciones Reconocidas
* Gasto Ejecutado = Obligaciones Reconocidas
* % = Gasto / Crédito Actual
* %(1) = Obligaciones reconocidas del mes en curso de todo el presupuesto / Crédito Actual de todo el presupuesto en el mes en curso
* %(2) = Obligaciones reconocidas del programa en el año anterior / Crédito Actual del programa en el año anterior

INFORME Nº1: HOJA RESUMEN POR PROGRAMAS (Consolidado)

Centro : 1001 Sección : 17 Programa: 312D

Datos correspondientes de 01 - 01 - 2018 a 6 - 2018 PLANIFICACIÓN, INVESTIGACIÓN Y FORMACIÓN

ESTADO DE EJECUCIÓN DEL PROGRAMA

GASTO AUTORIZADO	%	GASTO DISPUESTO	%	OBLIGACIONES RECONOCIDAS	%
5.229.322,90	32,78%	5.229.322,90	32,78%	2.011.972,01	12,61%

INDICADORES DE EJECUCIÓN DEL PROGRAMA

NO EJECUTADO	%	EN EJECUCION	%	EJECUTADO	%	(1)	(2)
10.722.386,66	67,22%	3.217.350,89	20,17%	2.011.972,01	12,61%	48,53%	20,18%



* Gasto no Ejecutado = Crédito Actual - Gastos Autorizados
* Gasto en Ejecución = Gastos Autorizado - Obligaciones Reconocidas
* Gasto Ejecutado = Obligaciones Reconocidas
* % = Gasto / Crédito Actual
* %(1) = Obligaciones reconocidas del mes en curso de todo el presupuesto / Crédito Actual de todo el presupuesto en el mes en curso
* %(2) = Obligaciones reconocidas del programa en el año anterior / Crédito Actual del programa en el año anterior

INFORME Nº1: HOJA RESUMEN POR PROGRAMAS (Consolidado)

Centro : 1017 Sección : 17 Programa: 312F

Datos correspondientes de 01 - 01 - 2018 a 6 - 2018 FORMACIÓN PERSONAL SANITARIO

ESTADO DE EJECUCIÓN DEL PROGRAMA

GASTO AUTORIZADO	%	GASTO DISPUESTO	%	OBLIGACIONES RECONOCIDAS	%
0,00	0,00%	0,00	0,00%	0,00	0,00%

INDICADORES DE EJECUCIÓN DEL PROGRAMA

NO EJECUTADO	%	EN EJECUCION	%	EJECUTADO	%	(1)	(2)
0,00	0,00%	0,00	0,00%	0,00	0,00%	48,53%	-



* Gasto no Ejecutado = Crédito Actual - Gastos Autorizados
* Gasto en Ejecución = Gastos Autorizado - Obligaciones Reconocidas
* Gasto Ejecutado = Obligaciones Reconocidas
* % = Gasto / Crédito Actual
* %(1) = Obligaciones reconocidas del mes en curso de todo el presupuesto / Crédito Actual de todo el presupuesto en el mes en curso
* %(2) = Obligaciones reconocidas del programa en el año anterior / Crédito Actual del programa en el año anterior

INFORME Nº1: HOJA RESUMEN POR PROGRAMAS (Consolidado)

Centro : 1001 Sección : 17 Programa: 313B

Datos correspondientes de 01 - 01 - 2018 a 6 - 2018 ACTUACIONES EN MATERIA DE SALUD PÚBLICA

ESTADO DE EJECUCIÓN DEL PROGRAMA

GASTO AUTORIZADO	%	GASTO DISPUESTO	%	OBLIGACIONES RECONOCIDAS	%
71.294.481,20	76,23%	70.794.299,20	75,69%	30.964.063,03	33,11%

INDICADORES DE EJECUCIÓN DEL PROGRAMA

NO EJECUTADO	%	EN EJECUCION	%	EJECUTADO	%	(1)	(2)
22.233.331,79	23,77%	40.330.418,17	43,12%	30.964.063,03	33,11%	48,53%	19,99%



* Gasto no Ejecutado = Crédito Actual - Gastos Autorizados
* Gasto en Ejecución = Gastos Autorizado - Obligaciones Reconocidas
* Gasto Ejecutado = Obligaciones Reconocidas
* % = Gasto / Crédito Actual
* %(1) = Obligaciones reconocidas del mes en curso de todo el presupuesto / Crédito Actual de todo el presupuesto en el mes en curso
* %(2) = Obligaciones reconocidas del programa en el año anterior / Crédito Actual del programa en el año anterior

INFORME Nº1: HOJA RESUMEN POR PROGRAMAS (Consolidado)

Centro : 1017 Sección : 17 Programa: 313C

Datos correspondientes de 01 - 01 - 2018 a 6 - 2018 SUMMA 112

ESTADO DE EJECUCIÓN DEL PROGRAMA

GASTO AUTORIZADO	%	GASTO DISPUESTO	%	OBLIGACIONES RECONOCIDAS	%
0,00	0,00%	0,00	0,00%	0,00	0,00%

INDICADORES DE EJECUCIÓN DEL PROGRAMA

NO EJECUTADO	%	EN EJECUCION	%	EJECUTADO	%	(1)	(2)
0,00	0,00%	0,00	0,00%	0,00	0,00%	48,53%	-



* Gasto no Ejecutado = Crédito Actual - Gastos Autorizados
* Gasto en Ejecución = Gastos Autorizado - Obligaciones Reconocidas
* Gasto Ejecutado = Obligaciones Reconocidas
* % = Gasto / Crédito Actual
* %(1) = Obligaciones reconocidas del mes en curso de todo el presupuesto / Crédito Actual de todo el presupuesto en el mes en curso
* %(2) = Obligaciones reconocidas del programa en el año anterior / Crédito Actual del programa en el año anterior

INFORME Nº1: HOJA RESUMEN POR PROGRAMAS (Consolidado)

Centro : 1001 Sección : 15 Programa: 321M

Datos correspondientes de 01 - 01 - 2018 a 6 - 2018 DIR.Y GEST.ADMIN.EDUCACIÓN E INVESTIGACIÓN

ESTADO DE EJECUCIÓN DEL PROGRAMA

GASTO AUTORIZADO	%	GASTO DISPUESTO	%	OBLIGACIONES RECONOCIDAS	%
31.490.765,76	38,99%	31.447.823,10	38,94%	26.153.475,28	32,38%

INDICADORES DE EJECUCIÓN DEL PROGRAMA

NO EJECUTADO	%	EN EJECUCION	%	EJECUTADO	%	(1)	(2)
49.274.117,14	61,01%	5.337.290,48	6,61%	26.153.475,28	32,38%	48,53%	25,64%



* Gasto no Ejecutado = Crédito Actual - Gastos Autorizados
* Gasto en Ejecución = Gastos Autorizado - Obligaciones Reconocidas
* Gasto Ejecutado = Obligaciones Reconocidas
* % = Gasto / Crédito Actual
* %(1) = Obligaciones reconocidas del mes en curso de todo el presupuesto / Crédito Actual de todo el presupuesto en el mes en curso
* %(2) = Obligaciones reconocidas del programa en el año anterior / Crédito Actual del programa en el año anterior

INFORME Nº1: HOJA RESUMEN POR PROGRAMAS (Consolidado)

Centro : 1001 Sección : 15 Programa: 321O

Datos correspondientes de 01 - 01 - 2018 a 6 - 2018 DIRECCIÓN Y GESTIÓN ADMINISTRATIVA CONSEJO ESCOLAR

ESTADO DE EJECUCIÓN DEL PROGRAMA

GASTO AUTORIZADO	%	GASTO DISPUESTO	%	OBLIGACIONES RECONOCIDAS	%
158.677,14	33,52%	158.677,14	33,52%	158.562,29	33,49%

INDICADORES DE EJECUCIÓN DEL PROGRAMA

NO EJECUTADO	%	EN EJECUCION	%	EJECUTADO	%	(1)	(2)
314.724,86	66,48%	114,85	0,02%	158.562,29	33,49%	48,53%	41,01%



* Gasto no Ejecutado = Crédito Actual - Gastos Autorizados
* Gasto en Ejecución = Gastos Autorizado - Obligaciones Reconocidas
* Gasto Ejecutado = Obligaciones Reconocidas
* % = Gasto / Crédito Actual
* %(1) = Obligaciones reconocidas del mes en curso de todo el presupuesto / Crédito Actual de todo el presupuesto en el mes en curso
* %(2) = Obligaciones reconocidas del programa en el año anterior / Crédito Actual del programa en el año anterior

INFORME Nº1: HOJA RESUMEN POR PROGRAMAS (Consolidado)

Centro : 1001 Sección : 15 Programa: 321P

Datos correspondientes de 01 - 01 - 2018 a 6 - 2018 GESTIÓN DE INFRAESTRUCTURAS EDUCATIVAS

ESTADO DE EJECUCIÓN DEL PROGRAMA

GASTO AUTORIZADO	%	GASTO DISPUESTO	%	OBLIGACIONES RECONOCIDAS	%
80.227.974,80	88,33%	76.032.805,38	83,71%	16.738.517,98	18,43%

INDICADORES DE EJECUCIÓN DEL PROGRAMA

NO EJECUTADO	%	EN EJECUCION	%	EJECUTADO	%	(1)	(2)
10.602.226,53	11,67%	63.489.456,82	69,90%	16.738.517,98	18,43%	48,53%	18,87%



* Gasto no Ejecutado = Crédito Actual - Gastos Autorizados
* Gasto en Ejecución = Gastos Autorizado - Obligaciones Reconocidas
* Gasto Ejecutado = Obligaciones Reconocidas
* % = Gasto / Crédito Actual
* %(1) = Obligaciones reconocidas del mes en curso de todo el presupuesto / Crédito Actual de todo el presupuesto en el mes en curso
* %(2) = Obligaciones reconocidas del programa en el año anterior / Crédito Actual del programa en el año anterior

INFORME Nº1: HOJA RESUMEN POR PROGRAMAS (Consolidado)

Centro : 1001 Sección : 15 Programa: 322A

Datos correspondientes de 01 - 01 - 2018 a 6 - 2018 EDUCACIÓN INFANTIL, PRIMARIA Y ESPECIAL

ESTADO DE EJECUCIÓN DEL PROGRAMA

GASTO AUTORIZADO	%	GASTO DISPUESTO	%	OBLIGACIONES RECONOCIDAS	%
477.380.339,42	52,06%	473.931.718,03	51,69%	461.968.516,07	50,38%

INDICADORES DE EJECUCIÓN DEL PROGRAMA

NO EJECUTADO	%	EN EJECUCION	%	EJECUTADO	%	(1)	(2)
439.534.004,41	47,94%	15.411.823,35	1,68%	461.968.516,07	50,38%	48,53%	52,21%

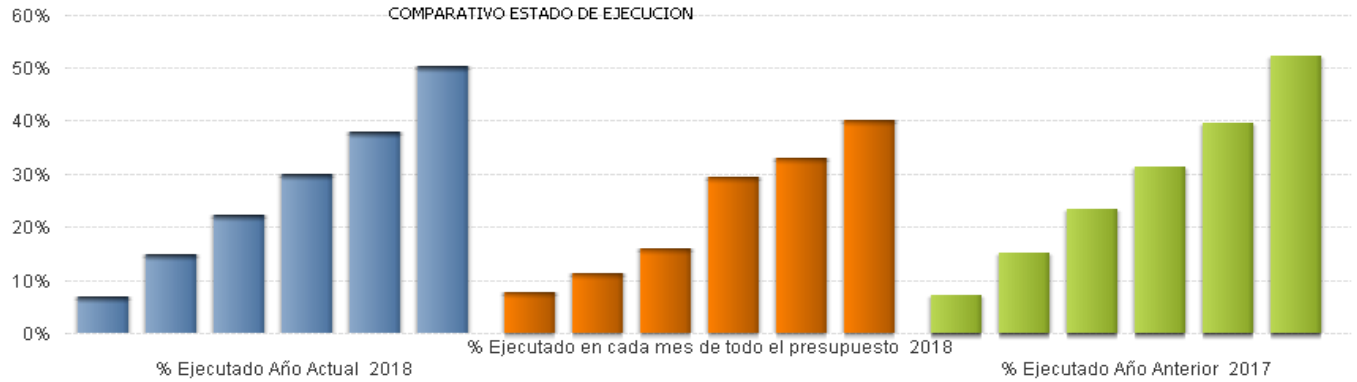

* Gasto no Ejecutado = Crédito Actual - Gastos Autorizados
* Gasto en Ejecución = Gastos Autorizado - Obligaciones Reconocidas
* Gasto Ejecutado = Obligaciones Reconocidas
* % = Gasto / Crédito Actual
* %(1) = Obligaciones reconocidas del mes en curso de todo el presupuesto / Crédito Actual de todo el presupuesto en el mes en curso
* %(2) = Obligaciones reconocidas del programa en el año anterior / Crédito Actual del programa en el año anterior

INFORME Nº1: HOJA RESUMEN POR PROGRAMAS (Consolidado)

Centro : 1001 Sección : 15 Programa: 322B

Datos correspondientes de 01 - 01 - 2018 a 6 - 2018 EDUCACIÓN SECUNDARIA Y FORMACIÓN PROFESIONAL

ESTADO DE EJECUCIÓN DEL PROGRAMA

GASTO AUTORIZADO	%	GASTO DISPUESTO	%	OBLIGACIONES RECONOCIDAS	%
454.810.148,00	50,98%	453.606.975,27	50,84%	448.906.925,16	50,32%

INDICADORES DE EJECUCIÓN DEL PROGRAMA

NO EJECUTADO	%	EN EJECUCION	%	EJECUTADO	%	(1)	(2)
437.361.169,81	49,02%	5.903.222,84	0,66%	448.906.925,16	50,32%	48,53%	51,82%

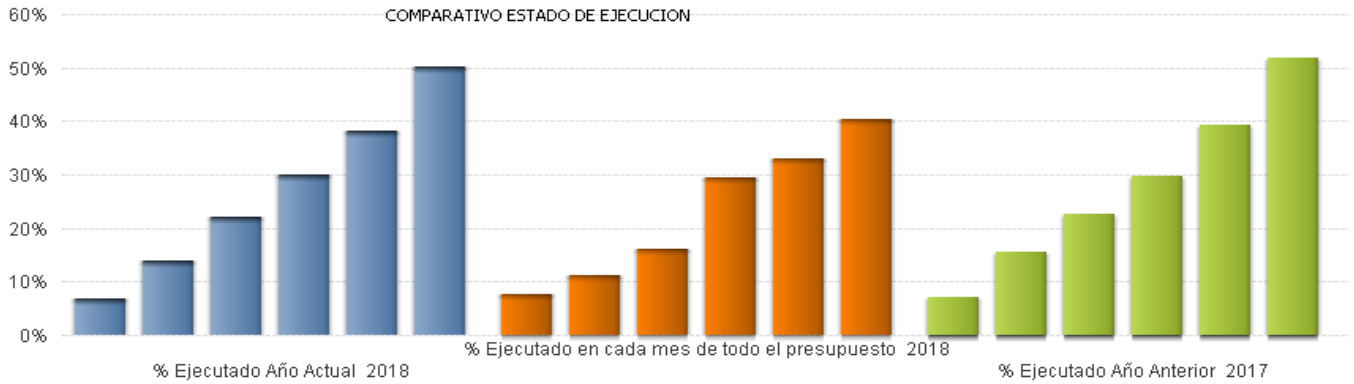

* Gasto no Ejecutado = Crédito Actual - Gastos Autorizados
* Gasto en Ejecución = Gastos Autorizado - Obligaciones Reconocidas
* Gasto Ejecutado = Obligaciones Reconocidas
* % = Gasto / Crédito Actual
* %(1) = Obligaciones reconocidas del mes en curso de todo el presupuesto / Crédito Actual de todo el presupuesto en el mes en curso
* %(2) = Obligaciones reconocidas del programa en el año anterior / Crédito Actual del programa en el año anterior

INFORME Nº1: HOJA RESUMEN POR PROGRAMAS (Consolidado)

Centro : 1001 Sección : 15 Programa: 322C

Datos correspondientes de 01 - 01 - 2018 a 6 - 2018 UNIVERSIDADES

ESTADO DE EJECUCIÓN DEL PROGRAMA

GASTO AUTORIZADO	%	GASTO DISPUESTO	%	OBLIGACIONES RECONOCIDAS	%
907.774.125,06	92,64%	907.474.125,06	92,61%	459.683.028,14	46,91%

INDICADORES DE EJECUCIÓN DEL PROGRAMA

NO EJECUTADO	%	EN EJECUCION	%	EJECUTADO	%	(1)	(2)
72.100.360,83	7,36%	448.091.096,92	45,73%	459.683.028,14	46,91%	48,53%	47,89%



* Gasto no Ejecutado = Crédito Actual - Gastos Autorizados
* Gasto en Ejecución = Gastos Autorizado - Obligaciones Reconocidas
* Gasto Ejecutado = Obligaciones Reconocidas
* % = Gasto / Crédito Actual
* %(1) = Obligaciones reconocidas del mes en curso de todo el presupuesto / Crédito Actual de todo el presupuesto en el mes en curso
* %(2) = Obligaciones reconocidas del programa en el año anterior / Crédito Actual del programa en el año anterior

INFORME Nº1: HOJA RESUMEN POR PROGRAMAS (Consolidado)

Centro : 1001 Sección : 15 Programa: 322E

Datos correspondientes de 01 - 01 - 2018 a 6 - 2018 ENSEÑANZAS EN RÉGIMEN ESPECIAL NO UNIVERSITARIAS

ESTADO DE EJECUCIÓN DEL PROGRAMA

GASTO AUTORIZADO	%	GASTO DISPUESTO	%	OBLIGACIONES RECONOCIDAS	%
40.520.100,73	46,81%	40.481.618,64	46,77%	40.071.278,54	46,30%

INDICADORES DE EJECUCIÓN DEL PROGRAMA

NO EJECUTADO	%	EN EJECUCION	%	EJECUTADO	%	(1)	(2)
46.036.282,78	53,19%	448.822,19	0,52%	40.071.278,54	46,30%	48,53%	48,31%

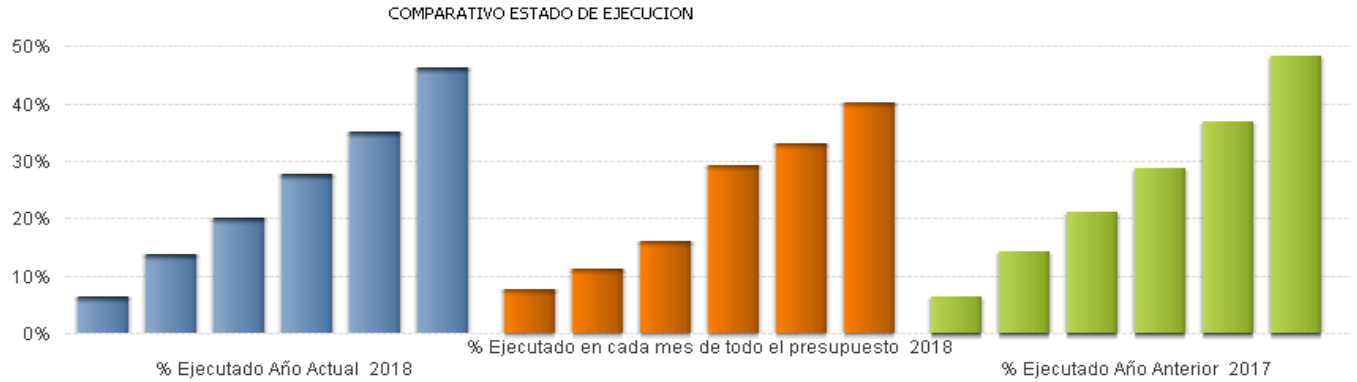

* Gasto no Ejecutado = Crédito Actual - Gastos Autorizados
* Gasto en Ejecución = Gastos Autorizado - Obligaciones Reconocidas
* Gasto Ejecutado = Obligaciones Reconocidas
* % = Gasto / Crédito Actual
* %(1) = Obligaciones reconocidas del mes en curso de todo el presupuesto / Crédito Actual de todo el presupuesto en el mes en curso
* %(2) = Obligaciones reconocidas del programa en el año anterior / Crédito Actual del programa en el año anterior

INFORME Nº1: HOJA RESUMEN POR PROGRAMAS (Consolidado)

Centro : 1001 Sección : 15 Programa: 322F

Datos correspondientes de 01 - 01 - 2018 a 6 - 2018 CENTROS ESPECÍFICOS DE FORMACIÓN PROFESIONAL

ESTADO DE EJECUCIÓN DEL PROGRAMA

GASTO AUTORIZADO	%	GASTO DISPUESTO	%	OBLIGACIONES RECONOCIDAS	%
7.942.300,29	47,05%	7.887.812,42	46,72%	7.105.778,97	42,09%

INDICADORES DE EJECUCIÓN DEL PROGRAMA

NO EJECUTADO	%	EN EJECUCION	%	EJECUTADO	%	(1)	(2)
8.940.041,71	52,95%	836.521,32	4,96%	7.105.778,97	42,09%	48,53%	58,41%



* Gasto no Ejecutado = Crédito Actual - Gastos Autorizados
* Gasto en Ejecución = Gastos Autorizado - Obligaciones Reconocidas
* Gasto Ejecutado = Obligaciones Reconocidas
* % = Gasto / Crédito Actual
* %(1) = Obligaciones reconocidas del mes en curso de todo el presupuesto / Crédito Actual de todo el presupuesto en el mes en curso
* %(2) = Obligaciones reconocidas del programa en el año anterior / Crédito Actual del programa en el año anterior

INFORME Nº1: HOJA RESUMEN POR PROGRAMAS (Consolidado)

Centro : 1001 Sección : 15 Programa: 322G

Datos correspondientes de 01 - 01 - 2018 a 6 - 2018 EDUCACIÓN COMPENSATORIA

ESTADO DE EJECUCIÓN DEL PROGRAMA

GASTO AUTORIZADO	%	GASTO DISPUESTO	%	OBLIGACIONES RECONOCIDAS	%
26.690.131,03	32,54%	26.690.131,03	32,54%	26.690.131,03	32,54%

INDICADORES DE EJECUCIÓN DEL PROGRAMA

NO EJECUTADO	%	EN EJECUCION	%	EJECUTADO	%	(1)	(2)
55.330.429,63	67,46%	0,00	0,00%	26.690.131,03	32,54%	48,53%	24,73%



* Gasto no Ejecutado = Crédito Actual - Gastos Autorizados
* Gasto en Ejecución = Gastos Autorizado - Obligaciones Reconocidas
* Gasto Ejecutado = Obligaciones Reconocidas
* % = Gasto / Crédito Actual
* %(1) = Obligaciones reconocidas del mes en curso de todo el presupuesto / Crédito Actual de todo el presupuesto en el mes en curso
* %(2) = Obligaciones reconocidas del programa en el año anterior / Crédito Actual del programa en el año anterior

INFORME Nº1: HOJA RESUMEN POR PROGRAMAS (Consolidado)

Centro : 1001 Sección : 15 Programa: 322O

Datos correspondientes de 01 - 01 - 2018 a 6 - 2018 CALIDAD DE LA ENSEÑANZA

ESTADO DE EJECUCIÓN DEL PROGRAMA

GASTO AUTORIZADO	%	GASTO DISPUESTO	%	OBLIGACIONES RECONOCIDAS	%
23.880.083,62	57,12%	23.729.960,19	56,76%	19.599.425,62	46,88%

INDICADORES DE EJECUCIÓN DEL PROGRAMA

NO EJECUTADO	%	EN EJECUCION	%	EJECUTADO	%	(1)	(2)
17.926.014,04	42,88%	4.280.658,00	10,24%	19.599.425,62	46,88%	48,53%	45,67%

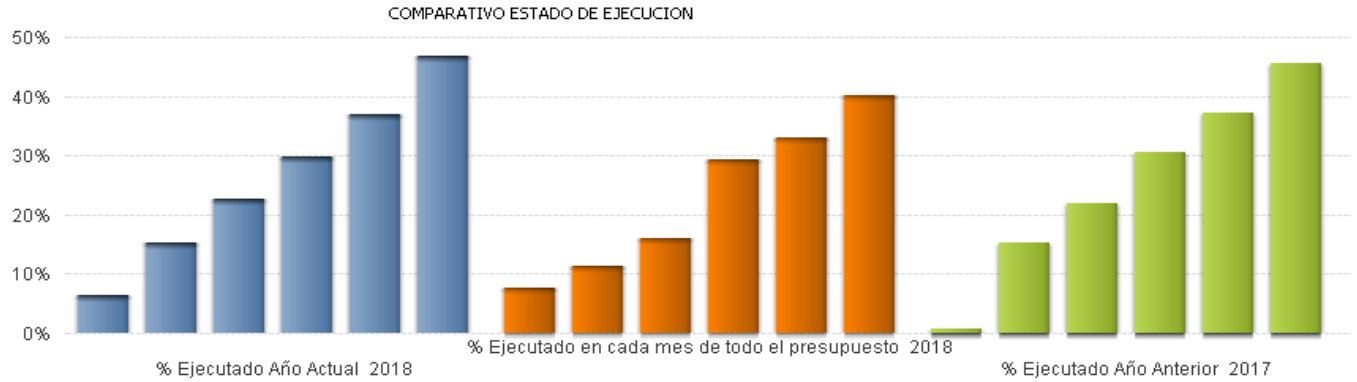

* Gasto no Ejecutado = Crédito Actual - Gastos Autorizados
* Gasto en Ejecución = Gastos Autorizado - Obligaciones Reconocidas
* Gasto Ejecutado = Obligaciones Reconocidas
* % = Gasto / Crédito Actual
* %(1) = Obligaciones reconocidas del mes en curso de todo el presupuesto / Crédito Actual de todo el presupuesto en el mes en curso
* %(2) = Obligaciones reconocidas del programa en el año anterior / Crédito Actual del programa en el año anterior

INFORME Nº1: HOJA RESUMEN POR PROGRAMAS (Consolidado)

Centro : 1001 Sección : 15 Programa: 322P

Datos correspondientes de 01 - 01 - 2018 a 6 - 2018 OTROS GASTOS EN CENTROS EDUCATIVOS

ESTADO DE EJECUCIÓN DEL PROGRAMA

GASTO AUTORIZADO	%	GASTO DISPUESTO	%	OBLIGACIONES RECONOCIDAS	%
119.500.725,24	48,82%	119.500.725,24	48,82%	119.496.989,08	48,82%

INDICADORES DE EJECUCIÓN DEL PROGRAMA

NO EJECUTADO	%	EN EJECUCION	%	EJECUTADO	%	(1)	(2)
125.259.089,62	51,18%	3.736,16	0,00%	119.496.989,08	48,82%	48,53%	54,25%

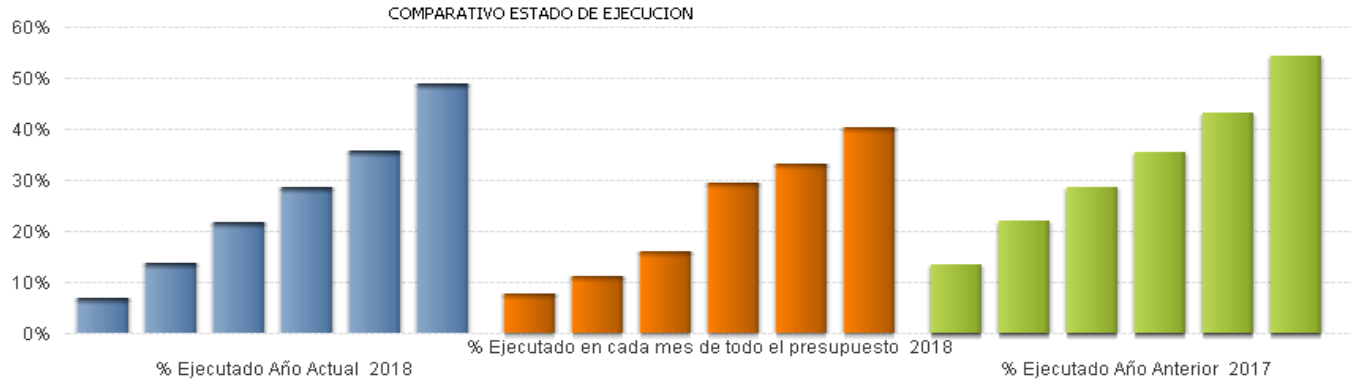

* Gasto no Ejecutado = Crédito Actual - Gastos Autorizados
* Gasto en Ejecución = Gastos Autorizado - Obligaciones Reconocidas
* Gasto Ejecutado = Obligaciones Reconocidas
* % = Gasto / Crédito Actual
* %(1) = Obligaciones reconocidas del mes en curso de todo el presupuesto / Crédito Actual de todo el presupuesto en el mes en curso
* %(2) = Obligaciones reconocidas del programa en el año anterior / Crédito Actual del programa en el año anterior

INFORME Nº1: HOJA RESUMEN POR PROGRAMAS (Consolidado)

Centro : 1001 Sección : 15 Programa: 323M

Datos correspondientes de 01 - 01 - 2018 a 6 - 2018 BECAS Y AYUDAS

ESTADO DE EJECUCIÓN DEL PROGRAMA

GASTO AUTORIZADO	%	GASTO DISPUESTO	%	OBLIGACIONES RECONOCIDAS	%
611.678.169,97	53,98%	579.848.335,05	51,17%	575.441.125,83	50,78%

INDICADORES DE EJECUCIÓN DEL PROGRAMA

NO EJECUTADO	%	EN EJECUCION	%	EJECUTADO	%	(1)	(2)
521.575.774,36	46,02%	36.237.044,14	3,20%	575.441.125,83	50,78%	48,53%	49,31%



* Gasto no Ejecutado = Crédito Actual - Gastos Autorizados
* Gasto en Ejecución = Gastos Autorizado - Obligaciones Reconocidas
* Gasto Ejecutado = Obligaciones Reconocidas
* % = Gasto / Crédito Actual
* %(1) = Obligaciones reconocidas del mes en curso de todo el presupuesto / Crédito Actual de todo el presupuesto en el mes en curso
* %(2) = Obligaciones reconocidas del programa en el año anterior / Crédito Actual del programa en el año anterior

INFORME Nº1: HOJA RESUMEN POR PROGRAMAS (Consolidado)

Centro : 1001 Sección : 15 Programa: 324M

Datos correspondientes de 01 - 01 - 2018 a 6 - 2018 SERVICIOS COMPLEMENTARIOS DE LA ENSEÑANZA

ESTADO DE EJECUCIÓN DEL PROGRAMA

GASTO AUTORIZADO	%	GASTO DISPUESTO	%	OBLIGACIONES RECONOCIDAS	%
18.515.084,67	70,99%	17.213.680,93	66,00%	11.354.999,78	43,54%

INDICADORES DE EJECUCIÓN DEL PROGRAMA

NO EJECUTADO	%	EN EJECUCION	%	EJECUTADO	%	(1)	(2)
7.567.093,33	29,01%	7.160.084,89	27,45%	11.354.999,78	43,54%	48,53%	44,21%

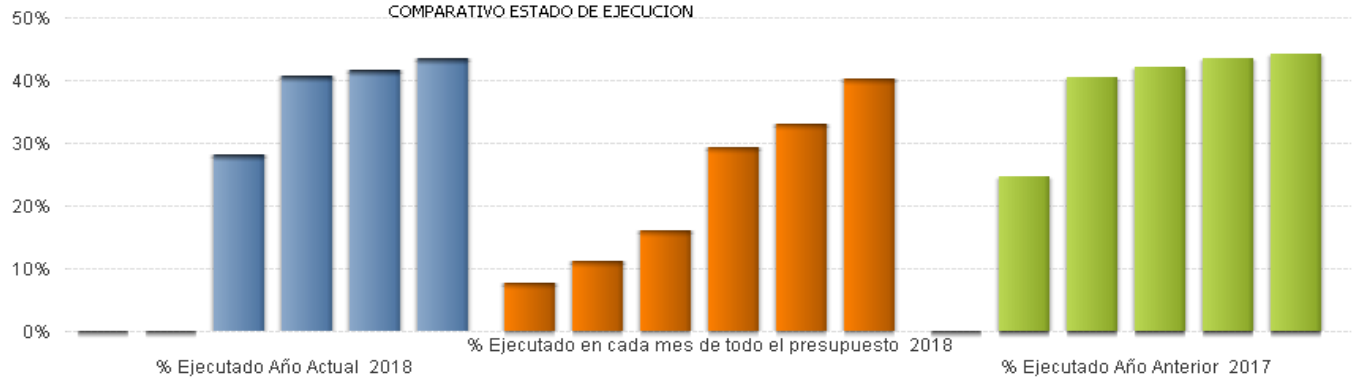

* Gasto no Ejecutado = Crédito Actual - Gastos Autorizados
* Gasto en Ejecución = Gastos Autorizado - Obligaciones Reconocidas
* Gasto Ejecutado = Obligaciones Reconocidas
* % = Gasto / Crédito Actual
* %(1) = Obligaciones reconocidas del mes en curso de todo el presupuesto / Crédito Actual de todo el presupuesto en el mes en curso
* %(2) = Obligaciones reconocidas del programa en el año anterior / Crédito Actual del programa en el año anterior

INFORME Nº1: HOJA RESUMEN POR PROGRAMAS (Consolidado)

Centro : 1001 Sección : 04 Programa: 331M

Datos correspondientes de 01 - 01 - 2018 a 6 - 2018 DIRECCIÓN Y GEST.ADMIN.CULTURA,TURISMO Y DEPORTES

ESTADO DE EJECUCIÓN DEL PROGRAMA

GASTO AUTORIZADO	%	GASTO DISPUESTO	%	OBLIGACIONES RECONOCIDAS	%
15.662.925,00	70,68%	15.658.862,40	70,67%	9.622.294,31	43,42%

INDICADORES DE EJECUCIÓN DEL PROGRAMA

NO EJECUTADO	%	EN EJECUCION	%	EJECUTADO	%	(1)	(2)
6.496.327,92	29,32%	6.040.630,69	27,26%	9.622.294,31	43,42%	48,53%	39,07%

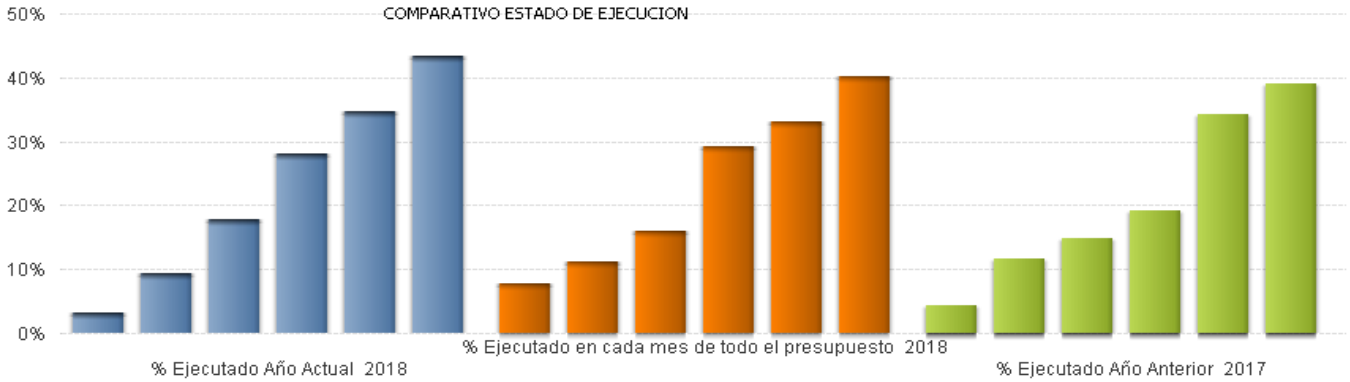

* Gasto no Ejecutado = Crédito Actual - Gastos Autorizados
* Gasto en Ejecución = Gastos Autorizado - Obligaciones Reconocidas
* Gasto Ejecutado = Obligaciones Reconocidas
* % = Gasto / Crédito Actual
* %(1) = Obligaciones reconocidas del mes en curso de todo el presupuesto / Crédito Actual de todo el presupuesto en el mes en curso
* %(2) = Obligaciones reconocidas del programa en el año anterior / Crédito Actual del programa en el año anterior

INFORME Nº1: HOJA RESUMEN POR PROGRAMAS (Consolidado)

Centro : 1001 Sección : 04 Programa: 332A

Datos correspondientes de 01 - 01 - 2018 a 6 - 2018 ARCHIVOS Y PATRIMONIO DOCUMENTAL

ESTADO DE EJECUCIÓN DEL PROGRAMA

GASTO AUTORIZADO	%	GASTO DISPUESTO	%	OBLIGACIONES RECONOCIDAS	%
2.777.627,23	48,04%	2.745.057,50	47,48%	2.080.938,03	35,99%

INDICADORES DE EJECUCIÓN DEL PROGRAMA

NO EJECUTADO	%	EN EJECUCION	%	EJECUTADO	%	(1)	(2)
3.004.323,77	51,96%	696.689,20	12,05%	2.080.938,03	35,99%	48,53%	39,15%



* Gasto no Ejecutado = Crédito Actual - Gastos Autorizados
* Gasto en Ejecución = Gastos Autorizado - Obligaciones Reconocidas
* Gasto Ejecutado = Obligaciones Reconocidas
* % = Gasto / Crédito Actual
* %(1) = Obligaciones reconocidas del mes en curso de todo el presupuesto / Crédito Actual de todo el presupuesto en el mes en curso
* %(2) = Obligaciones reconocidas del programa en el año anterior / Crédito Actual del programa en el año anterior

INFORME Nº1: HOJA RESUMEN POR PROGRAMAS (Consolidado)

Centro : 1001 Sección : 04 Programa: 332B

Datos correspondientes de 01 - 01 - 2018 a 6 - 2018 BIBLIOTECAS Y PATRIMONIO BIBLIOGRÁFICO

ESTADO DE EJECUCIÓN DEL PROGRAMA

GASTO AUTORIZADO	%	GASTO DISPUESTO	%	OBLIGACIONES RECONOCIDAS	%
16.032.556,00	48,57%	14.764.092,13	44,73%	11.792.514,41	35,73%

INDICADORES DE EJECUCIÓN DEL PROGRAMA

NO EJECUTADO	%	EN EJECUCION	%	EJECUTADO	%	(1)	(2)
16.974.156,18	51,43%	4.240.041,59	12,85%	11.792.514,41	35,73%	48,53%	36,22%



* Gasto no Ejecutado = Crédito Actual - Gastos Autorizados
* Gasto en Ejecución = Gastos Autorizado - Obligaciones Reconocidas
* Gasto Ejecutado = Obligaciones Reconocidas
* % = Gasto / Crédito Actual
* %(1) = Obligaciones reconocidas del mes en curso de todo el presupuesto / Crédito Actual de todo el presupuesto en el mes en curso
* %(2) = Obligaciones reconocidas del programa en el año anterior / Crédito Actual del programa en el año anterior

INFORME Nº1: HOJA RESUMEN POR PROGRAMAS (Consolidado)

Centro : 1001 Sección : 04 Programa: 333A

Datos correspondientes de 01 - 01 - 2018 a 6 - 2018 MUSEOS Y EXPOSICIONES

ESTADO DE EJECUCIÓN DEL PROGRAMA

GASTO AUTORIZADO	%	GASTO DISPUESTO	%	OBLIGACIONES RECONOCIDAS	%
8.969.725,62	62,34%	8.350.871,92	58,04%	7.103.413,84	49,37%

INDICADORES DE EJECUCIÓN DEL PROGRAMA

NO EJECUTADO	%	EN EJECUCION	%	EJECUTADO	%	(1)	(2)
5.419.639,38	37,66%	1.866.311,78	12,97%	7.103.413,84	49,37%	48,53%	33,25%

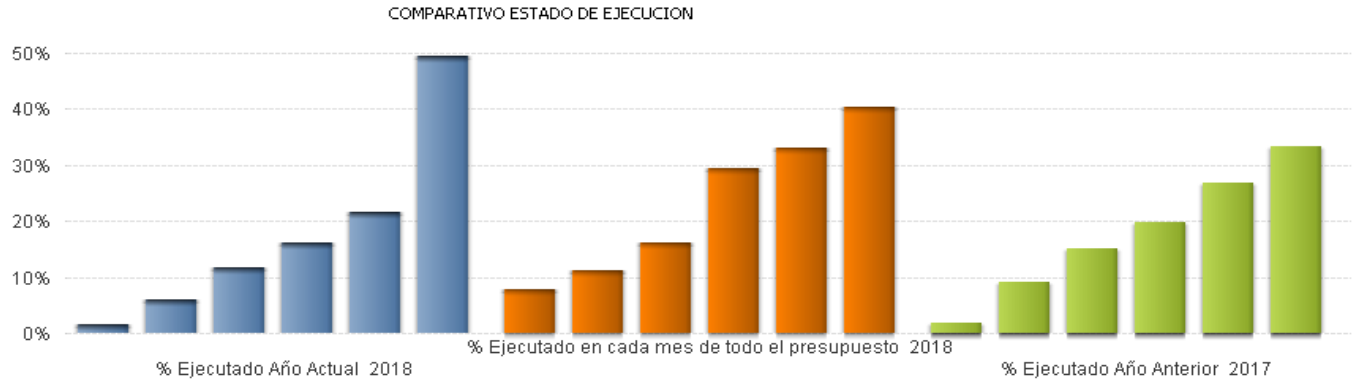

* Gasto no Ejecutado = Crédito Actual - Gastos Autorizados
* Gasto en Ejecución = Gastos Autorizado - Obligaciones Reconocidas
* Gasto Ejecutado = Obligaciones Reconocidas
* % = Gasto / Crédito Actual
* %(1) = Obligaciones reconocidas del mes en curso de todo el presupuesto / Crédito Actual de todo el presupuesto en el mes en curso
* %(2) = Obligaciones reconocidas del programa en el año anterior / Crédito Actual del programa en el año anterior

INFORME Nº1: HOJA RESUMEN POR PROGRAMAS (Consolidado)

Centro : 1001 Sección : 04 Programa: 334A

Datos correspondientes de 01 - 01 - 2018 a 6 - 2018 PROMOCIÓN Y DIFUSIÓN CULTURAL

ESTADO DE EJECUCIÓN DEL PROGRAMA

GASTO AUTORIZADO	%	GASTO DISPUESTO	%	OBLIGACIONES RECONOCIDAS	%
38.872.671,05	87,52%	33.962.671,05	76,47%	20.572.123,32	46,32%

INDICADORES DE EJECUCIÓN DEL PROGRAMA

NO EJECUTADO	%	EN EJECUCION	%	EJECUTADO	%	(1)	(2)
5.540.599,95	12,48%	18.300.547,73	41,21%	20.572.123,32	46,32%	48,53%	43,97%

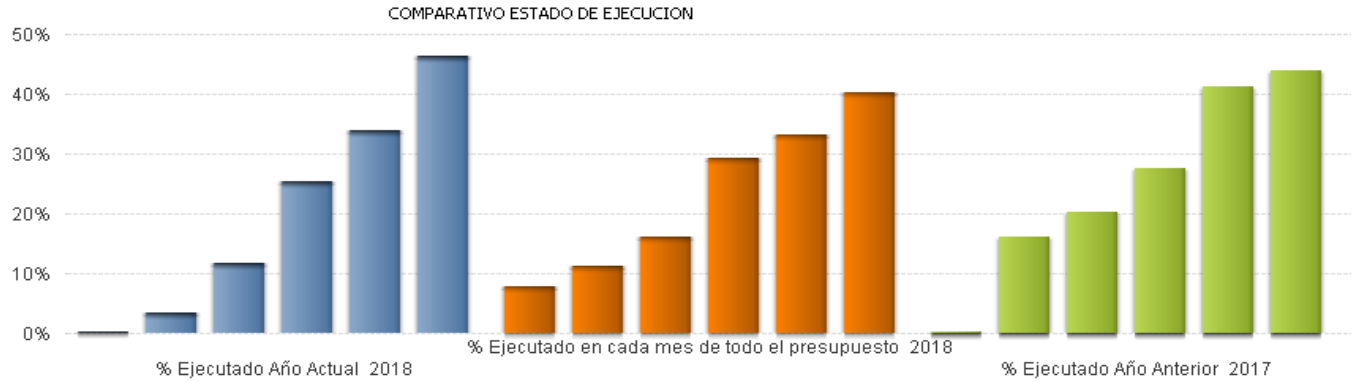

* Gasto no Ejecutado = Crédito Actual - Gastos Autorizados
* Gasto en Ejecución = Gastos Autorizado - Obligaciones Reconocidas
* Gasto Ejecutado = Obligaciones Reconocidas
* % = Gasto / Crédito Actual
* %(1) = Obligaciones reconocidas del mes en curso de todo el presupuesto / Crédito Actual de todo el presupuesto en el mes en curso
* %(2) = Obligaciones reconocidas del programa en el año anterior / Crédito Actual del programa en el año anterior

INFORME Nº1: HOJA RESUMEN POR PROGRAMAS (Consolidado)

Centro : 1001 Sección : 11 Programa: 334D

Datos correspondientes de 01 - 01 - 2018 a 6 - 2018 ASUNTOS TAURINOS

ESTADO DE EJECUCIÓN DEL PROGRAMA

GASTO AUTORIZADO	%	GASTO DISPUESTO	%	OBLIGACIONES RECONOCIDAS	%
3.197.924,76	78,09%	3.197.924,76	78,09%	305.550,31	7,46%

INDICADORES DE EJECUCIÓN DEL PROGRAMA

NO EJECUTADO	%	EN EJECUCION	%	EJECUTADO	%	(1)	(2)
897.489,24	21,91%	2.892.374,45	70,62%	305.550,31	7,46%	48,53%	27,66%



* Gasto no Ejecutado = Crédito Actual - Gastos Autorizados
* Gasto en Ejecución = Gastos Autorizado - Obligaciones Reconocidas
* Gasto Ejecutado = Obligaciones Reconocidas
* % = Gasto / Crédito Actual
* %(1) = Obligaciones reconocidas del mes en curso de todo el presupuesto / Crédito Actual de todo el presupuesto en el mes en curso
* %(2) = Obligaciones reconocidas del programa en el año anterior / Crédito Actual del programa en el año anterior

INFORME Nº1: HOJA RESUMEN POR PROGRAMAS (Consolidado)

Centro : 1001 Sección : 04 Programa: 336A

Datos correspondientes de 01 - 01 - 2018 a 6 - 2018 ACTIVIDADES, TECNIFICACIÓN Y PROMOCIÓN DEPORTIVA

ESTADO DE EJECUCIÓN DEL PROGRAMA

GASTO AUTORIZADO	%	GASTO DISPUESTO	%	OBLIGACIONES RECONOCIDAS	%
23.495.194,93	65,67%	18.959.990,53	52,99%	13.021.120,44	36,39%

INDICADORES DE EJECUCIÓN DEL PROGRAMA

NO EJECUTADO	%	EN EJECUCION	%	EJECUTADO	%	(1)	(2)
12.284.499,94	34,33%	10.474.074,49	29,27%	13.021.120,44	36,39%	48,53%	36,78%



* Gasto no Ejecutado = Crédito Actual - Gastos Autorizados
* Gasto en Ejecución = Gastos Autorizado - Obligaciones Reconocidas
* Gasto Ejecutado = Obligaciones Reconocidas
* % = Gasto / Crédito Actual
* %(1) = Obligaciones reconocidas del mes en curso de todo el presupuesto / Crédito Actual de todo el presupuesto en el mes en curso
* %(2) = Obligaciones reconocidas del programa en el año anterior / Crédito Actual del programa en el año anterior

INFORME Nº1: HOJA RESUMEN POR PROGRAMAS (Consolidado)

Centro : 1001 Sección : 04 Programa: 337C

Datos correspondientes de 01 - 01 - 2018 a 6 - 2018 PATRIMONIO HISTÓRICO-ARTÍSTICO

ESTADO DE EJECUCIÓN DEL PROGRAMA

GASTO AUTORIZADO	%	GASTO DISPUESTO	%	OBLIGACIONES RECONOCIDAS	%
6.620.176,84	58,26%	4.747.539,84	41,78%	3.006.627,83	26,46%

INDICADORES DE EJECUCIÓN DEL PROGRAMA

NO EJECUTADO	%	EN EJECUCION	%	EJECUTADO	%	(1)	(2)
4.743.303,61	41,74%	3.613.549,01	31,80%	3.006.627,83	26,46%	48,53%	24,06%



* Gasto no Ejecutado = Crédito Actual - Gastos Autorizados
* Gasto en Ejecución = Gastos Autorizado - Obligaciones Reconocidas
* Gasto Ejecutado = Obligaciones Reconocidas
* % = Gasto / Crédito Actual
* %(1) = Obligaciones reconocidas del mes en curso de todo el presupuesto / Crédito Actual de todo el presupuesto en el mes en curso
* %(2) = Obligaciones reconocidas del programa en el año anterior / Crédito Actual del programa en el año anterior

INFORME Nº1: HOJA RESUMEN POR PROGRAMAS (Consolidado)

Centro : 1001 Sección : 16 Programa: 411A

Datos correspondientes de 01 - 01 - 2018 a 6 - 2018 AGRICULTURA Y GANADERÍA

ESTADO DE EJECUCIÓN DEL PROGRAMA

GASTO AUTORIZADO	%	GASTO DISPUESTO	%	OBLIGACIONES RECONOCIDAS	%
30.202.956,97	64,12%	18.965.946,48	40,27%	12.451.715,82	26,44%

INDICADORES DE EJECUCIÓN DEL PROGRAMA

NO EJECUTADO	%	EN EJECUCION	%	EJECUTADO	%	(1)	(2)
16.897.727,03	35,88%	17.751.241,15	37,69%	12.451.715,82	26,44%	48,53%	19,90%



* Gasto no Ejecutado = Crédito Actual - Gastos Autorizados
* Gasto en Ejecución = Gastos Autorizado - Obligaciones Reconocidas
* Gasto Ejecutado = Obligaciones Reconocidas
* % = Gasto / Crédito Actual
* %(1) = Obligaciones reconocidas del mes en curso de todo el presupuesto / Crédito Actual de todo el presupuesto en el mes en curso
* %(2) = Obligaciones reconocidas del programa en el año anterior / Crédito Actual del programa en el año anterior

INFORME Nº1: HOJA RESUMEN POR PROGRAMAS (Consolidado)

Centro : 1001 Sección : 12 Programa: 422B

Datos correspondientes de 01 - 01 - 2018 a 6 - 2018 INDUSTRIA

ESTADO DE EJECUCIÓN DEL PROGRAMA

GASTO AUTORIZADO	%	GASTO DISPUESTO	%	OBLIGACIONES RECONOCIDAS	%
7.193.565,08	40,00%	6.704.309,08	37,28%	2.623.467,34	14,59%

INDICADORES DE EJECUCIÓN DEL PROGRAMA

NO EJECUTADO	%	EN EJECUCION	%	EJECUTADO	%	(1)	(2)
10.788.206,21	60,00%	4.570.097,74	25,42%	2.623.467,34	14,59%	48,53%	17,30%



* Gasto no Ejecutado = Crédito Actual - Gastos Autorizados
* Gasto en Ejecución = Gastos Autorizado - Obligaciones Reconocidas
* Gasto Ejecutado = Obligaciones Reconocidas
* % = Gasto / Crédito Actual
* %(1) = Obligaciones reconocidas del mes en curso de todo el presupuesto / Crédito Actual de todo el presupuesto en el mes en curso
* %(2) = Obligaciones reconocidas del programa en el año anterior / Crédito Actual del programa en el año anterior

INFORME Nº1: HOJA RESUMEN POR PROGRAMAS (Consolidado)

Centro : 1001 Sección : 12 Programa: 431A

Datos correspondientes de 01 - 01 - 2018 a 6 - 2018 COMERCIO

ESTADO DE EJECUCIÓN DEL PROGRAMA

GASTO AUTORIZADO	%	GASTO DISPUESTO	%	OBLIGACIONES RECONOCIDAS	%
3.856.017,32	63,78%	1.657.879,15	27,42%	1.045.657,04	17,29%

INDICADORES DE EJECUCIÓN DEL PROGRAMA

NO EJECUTADO	%	EN EJECUCION	%	EJECUTADO	%	(1)	(2)
2.190.233,73	36,22%	2.810.360,28	46,48%	1.045.657,04	17,29%	48,53%	23,28%



* Gasto no Ejecutado = Crédito Actual - Gastos Autorizados
* Gasto en Ejecución = Gastos Autorizado - Obligaciones Reconocidas
* Gasto Ejecutado = Obligaciones Reconocidas
* % = Gasto / Crédito Actual
* %(1) = Obligaciones reconocidas del mes en curso de todo el presupuesto / Crédito Actual de todo el presupuesto en el mes en curso
* %(2) = Obligaciones reconocidas del programa en el año anterior / Crédito Actual del programa en el año anterior

INFORME Nº1: HOJA RESUMEN POR PROGRAMAS (Consolidado)

Centro : 1001 Sección : 04 Programa: 432A

Datos correspondientes de 01 - 01 - 2018 a 6 - 2018 TURISMO

ESTADO DE EJECUCIÓN DEL PROGRAMA

GASTO AUTORIZADO	%	GASTO DISPUESTO	%	OBLIGACIONES RECONOCIDAS	%
8.610.082,52	37,10%	8.159.153,35	35,16%	3.326.488,72	14,33%

INDICADORES DE EJECUCIÓN DEL PROGRAMA

NO EJECUTADO	%	EN EJECUCION	%	EJECUTADO	%	(1)	(2)
14.596.321,48	62,90%	5.283.593,80	22,77%	3.326.488,72	14,33%	48,53%	15,71%



* Gasto no Ejecutado = Crédito Actual - Gastos Autorizados
* Gasto en Ejecución = Gastos Autorizado - Obligaciones Reconocidas
* Gasto Ejecutado = Obligaciones Reconocidas
* % = Gasto / Crédito Actual
* %(1) = Obligaciones reconocidas del mes en curso de todo el presupuesto / Crédito Actual de todo el presupuesto en el mes en curso
* %(2) = Obligaciones reconocidas del programa en el año anterior / Crédito Actual del programa en el año anterior

INFORME Nº1: HOJA RESUMEN POR PROGRAMAS (Consolidado)

Centro : 1001 Sección : 12 Programa: 433A

Datos correspondientes de 01 - 01 - 2018 a 6 - 2018 ECONOMÍA

ESTADO DE EJECUCIÓN DEL PROGRAMA

GASTO AUTORIZADO	%	GASTO DISPUESTO	%	OBLIGACIONES RECONOCIDAS	%
1.159.843,84	54,02%	1.159.843,84	54,02%	369.843,84	17,23%

INDICADORES DE EJECUCIÓN DEL PROGRAMA

NO EJECUTADO	%	EN EJECUCION	%	EJECUTADO	%	(1)	(2)
987.095,16	45,98%	790.000,00	36,80%	369.843,84	17,23%	48,53%	15,54%



* Gasto no Ejecutado = Crédito Actual - Gastos Autorizados
* Gasto en Ejecución = Gastos Autorizado - Obligaciones Reconocidas
* Gasto Ejecutado = Obligaciones Reconocidas
* % = Gasto / Crédito Actual
* %(1) = Obligaciones reconocidas del mes en curso de todo el presupuesto / Crédito Actual de todo el presupuesto en el mes en curso
* %(2) = Obligaciones reconocidas del programa en el año anterior / Crédito Actual del programa en el año anterior

INFORME Nº1: HOJA RESUMEN POR PROGRAMAS (Consolidado)

Centro : 1001 Sección : 14 Programa: 451M

Datos correspondientes de 01 - 01 - 2018 a 6 - 2018 DIREC.Y GEST.ADM.TRANSPORTES,VIVIENDA E INFRAESTR.

ESTADO DE EJECUCIÓN DEL PROGRAMA

GASTO AUTORIZADO	%	GASTO DISPUESTO	%	OBLIGACIONES RECONOCIDAS	%
9.949.148,62	8,52%	9.946.152,94	8,52%	8.654.130,90	7,41%

INDICADORES DE EJECUCIÓN DEL PROGRAMA

NO EJECUTADO	%	EN EJECUCION	%	EJECUTADO	%	(1)	(2)
106.839.682,51	91,48%	1.295.017,72	1,11%	8.654.130,90	7,41%	48,53%	5,22%



* Gasto no Ejecutado = Crédito Actual - Gastos Autorizados
* Gasto en Ejecución = Gastos Autorizado - Obligaciones Reconocidas
* Gasto Ejecutado = Obligaciones Reconocidas
* % = Gasto / Crédito Actual
* %(1) = Obligaciones reconocidas del mes en curso de todo el presupuesto / Crédito Actual de todo el presupuesto en el mes en curso
* %(2) = Obligaciones reconocidas del programa en el año anterior / Crédito Actual del programa en el año anterior

INFORME Nº1: HOJA RESUMEN POR PROGRAMAS (Consolidado)

Centro : 1001 Sección : 14 Programa: 453A

Datos correspondientes de 01 - 01 - 2018 a 6 - 2018 CONSTRUCCIÓN Y CONSERVACIÓN DE CARRETERAS

ESTADO DE EJECUCIÓN DEL PROGRAMA

GASTO AUTORIZADO	%	GASTO DISPUESTO	%	OBLIGACIONES RECONOCIDAS	%
154.714.392,21	74,64%	143.988.879,02	69,46%	66.819.417,64	32,24%

INDICADORES DE EJECUCIÓN DEL PROGRAMA

NO EJECUTADO	%	EN EJECUCION	%	EJECUTADO	%	(1)	(2)
52.574.013,36	25,36%	87.894.974,57	42,40%	66.819.417,64	32,24%	48,53%	60,52%

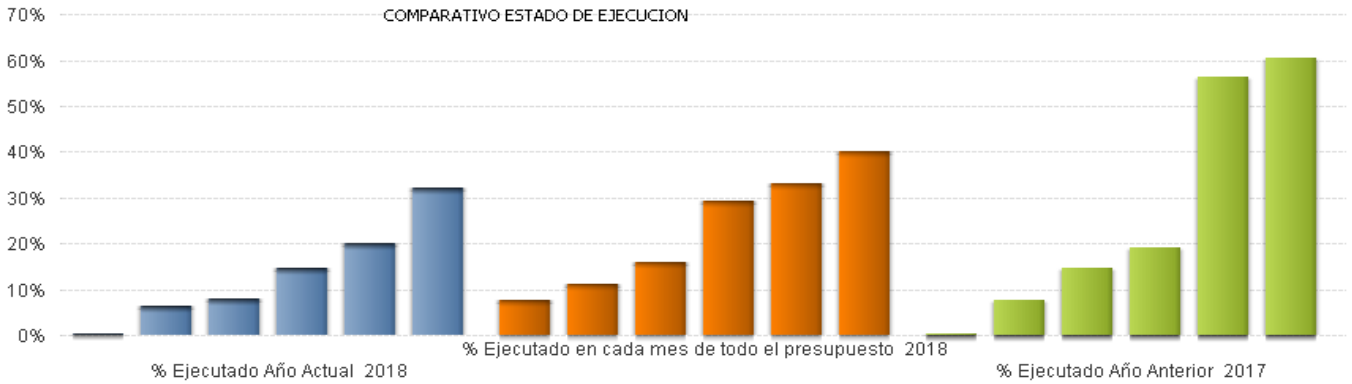

* Gasto no Ejecutado = Crédito Actual - Gastos Autorizados
* Gasto en Ejecución = Gastos Autorizado - Obligaciones Reconocidas
* Gasto Ejecutado = Obligaciones Reconocidas
* % = Gasto / Crédito Actual
* %(1) = Obligaciones reconocidas del mes en curso de todo el presupuesto / Crédito Actual de todo el presupuesto en el mes en curso
* %(2) = Obligaciones reconocidas del programa en el año anterior / Crédito Actual del programa en el año anterior

INFORME Nº1: HOJA RESUMEN POR PROGRAMAS (Consolidado)

Centro : 1001 Sección : 14 Programa: 453B

Datos correspondientes de 01 - 01 - 2018 a 6 - 2018 INFRAESTRUCTURA DEL TRANSPORTE

ESTADO DE EJECUCIÓN DEL PROGRAMA

GASTO AUTORIZADO	%	GASTO DISPUESTO	%	OBLIGACIONES RECONOCIDAS	%
14.400.590,30	63,07%	13.237.002,75	57,97%	1.376.362,29	6,03%

INDICADORES DE EJECUCIÓN DEL PROGRAMA

NO EJECUTADO	%	EN EJECUCION	%	EJECUTADO	%	(1)	(2)
8.432.660,58	36,93%	13.024.228,01	57,04%	1.376.362,29	6,03%	48,53%	20,63%



* Gasto no Ejecutado = Crédito Actual - Gastos Autorizados
* Gasto en Ejecución = Gastos Autorizado - Obligaciones Reconocidas
* Gasto Ejecutado = Obligaciones Reconocidas
* % = Gasto / Crédito Actual
* %(1) = Obligaciones reconocidas del mes en curso de todo el presupuesto / Crédito Actual de todo el presupuesto en el mes en curso
* %(2) = Obligaciones reconocidas del programa en el año anterior / Crédito Actual del programa en el año anterior

INFORME Nº1: HOJA RESUMEN POR PROGRAMAS (Consolidado)

Centro : 1001 Sección : 14 Programa: 453M

Datos correspondientes de 01 - 01 - 2018 a 6 - 2018 CONTROL Y GESTIÓN DEL TRANSPORTE

ESTADO DE EJECUCIÓN DEL PROGRAMA

GASTO AUTORIZADO	%	GASTO DISPUESTO	%	OBLIGACIONES RECONOCIDAS	%
2.056.410,76	41,57%	2.056.410,76	41,57%	1.966.315,96	39,75%

INDICADORES DE EJECUCIÓN DEL PROGRAMA

NO EJECUTADO	%	EN EJECUCION	%	EJECUTADO	%	(1)	(2)
2.890.068,37	58,43%	90.094,80	1,82%	1.966.315,96	39,75%	48,53%	45,31%

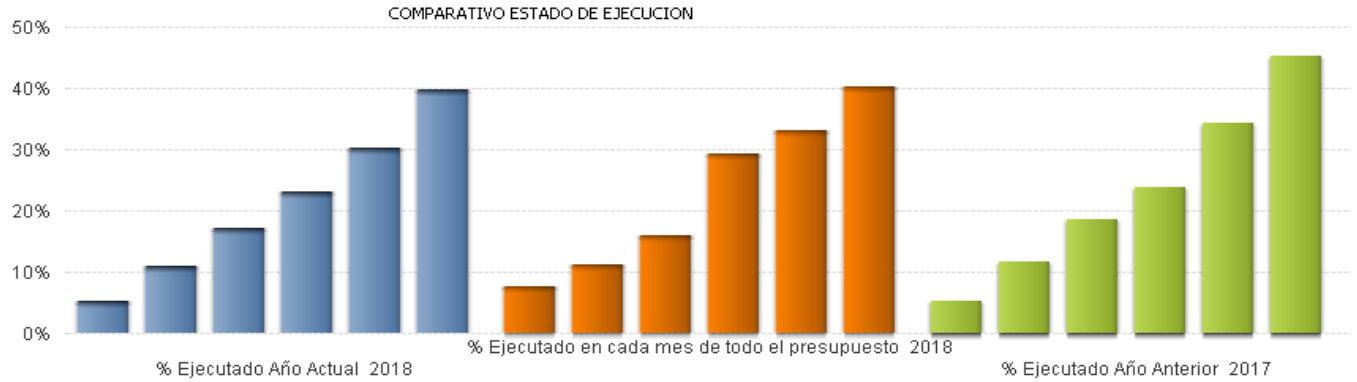

* Gasto no Ejecutado = Crédito Actual - Gastos Autorizados
* Gasto en Ejecución = Gastos Autorizado - Obligaciones Reconocidas
* Gasto Ejecutado = Obligaciones Reconocidas
* % = Gasto / Crédito Actual
* %(1) = Obligaciones reconocidas del mes en curso de todo el presupuesto / Crédito Actual de todo el presupuesto en el mes en curso
* %(2) = Obligaciones reconocidas del programa en el año anterior / Crédito Actual del programa en el año anterior

INFORME Nº1: HOJA RESUMEN POR PROGRAMAS (Consolidado)

Centro : 1011 Sección : 14 Programa: 453N

Datos correspondientes de 01 - 01 - 2018 a 6 - 2018 PROGRAMACIÓN Y DESARROLLO DEL TRANSPORTE

ESTADO DE EJECUCIÓN DEL PROGRAMA

GASTO AUTORIZADO	%	GASTO DISPUESTO	%	OBLIGACIONES RECONOCIDAS	%
541.170.708,39	40,60%	540.805.820,53	40,57%	530.529.974,56	39,80%

INDICADORES DE EJECUCIÓN DEL PROGRAMA

NO EJECUTADO	%	EN EJECUCION	%	EJECUTADO	%	(1)	(2)
791.916.278,80	59,40%	10.640.733,83	0,80%	530.529.974,56	39,80%	48,53%	43,79%

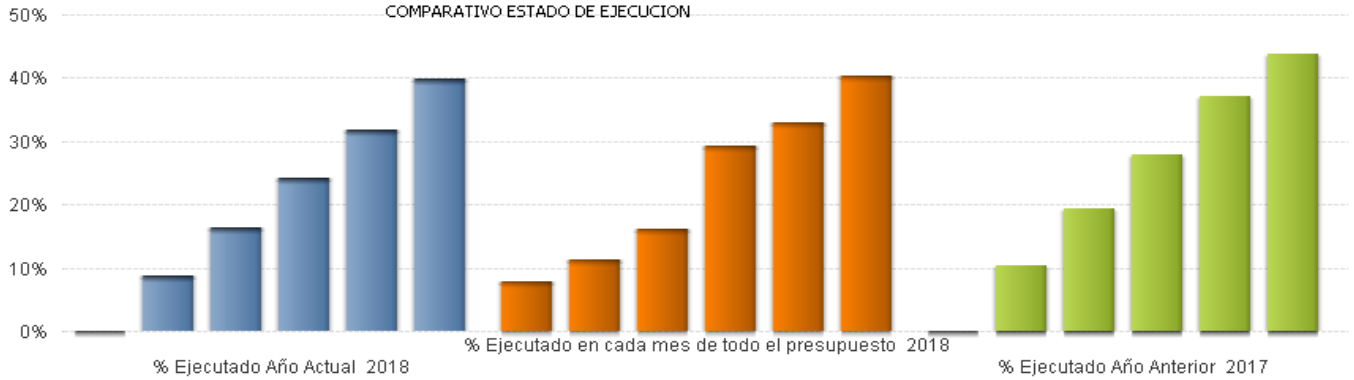

* Gasto no Ejecutado = Crédito Actual - Gastos Autorizados
* Gasto en Ejecución = Gastos Autorizado - Obligaciones Reconocidas
* Gasto Ejecutado = Obligaciones Reconocidas
* % = Gasto / Crédito Actual
* %(1) = Obligaciones reconocidas del mes en curso de todo el presupuesto / Crédito Actual de todo el presupuesto en el mes en curso
* %(2) = Obligaciones reconocidas del programa en el año anterior / Crédito Actual del programa en el año anterior

INFORME Nº1: HOJA RESUMEN POR PROGRAMAS (Consolidado)

Centro : 1001 Sección : 16 Programa: 456A

Datos correspondientes de 01 - 01 - 2018 a 6 - 2018 MEDIO AMBIENTE

ESTADO DE EJECUCIÓN DEL PROGRAMA

GASTO AUTORIZADO	%	GASTO DISPUESTO	%	OBLIGACIONES RECONOCIDAS	%
17.304.761,43	69,16%	16.692.459,83	66,71%	7.331.978,72	29,30%

INDICADORES DE EJECUCIÓN DEL PROGRAMA

NO EJECUTADO	%	EN EJECUCION	%	EJECUTADO	%	(1)	(2)
7.718.340,57	30,84%	9.972.782,71	39,85%	7.331.978,72	29,30%	48,53%	26,88%



* Gasto no Ejecutado = Crédito Actual - Gastos Autorizados
* Gasto en Ejecución = Gastos Autorizado - Obligaciones Reconocidas
* Gasto Ejecutado = Obligaciones Reconocidas
* % = Gasto / Crédito Actual
* %(1) = Obligaciones reconocidas del mes en curso de todo el presupuesto / Crédito Actual de todo el presupuesto en el mes en curso
* %(2) = Obligaciones reconocidas del programa en el año anterior / Crédito Actual del programa en el año anterior

INFORME Nº1: HOJA RESUMEN POR PROGRAMAS (Consolidado)

Centro : 1001 Sección : 16 Programa: 456M

Datos correspondientes de 01 - 01 - 2018 a 6 - 2018 DIR.Y GEST.ADM.M.AMB,ADM.LOCAL Y ORD.TERRIT.

ESTADO DE EJECUCIÓN DEL PROGRAMA

GASTO AUTORIZADO	%	GASTO DISPUESTO	%	OBLIGACIONES RECONOCIDAS	%
16.941.327,97	64,44%	16.937.905,09	64,43%	11.997.526,88	45,63%

INDICADORES DE EJECUCIÓN DEL PROGRAMA

NO EJECUTADO	%	EN EJECUCION	%	EJECUTADO	%	(1)	(2)
9.349.467,69	35,56%	4.943.801,09	18,80%	11.997.526,88	45,63%	48,53%	45,42%

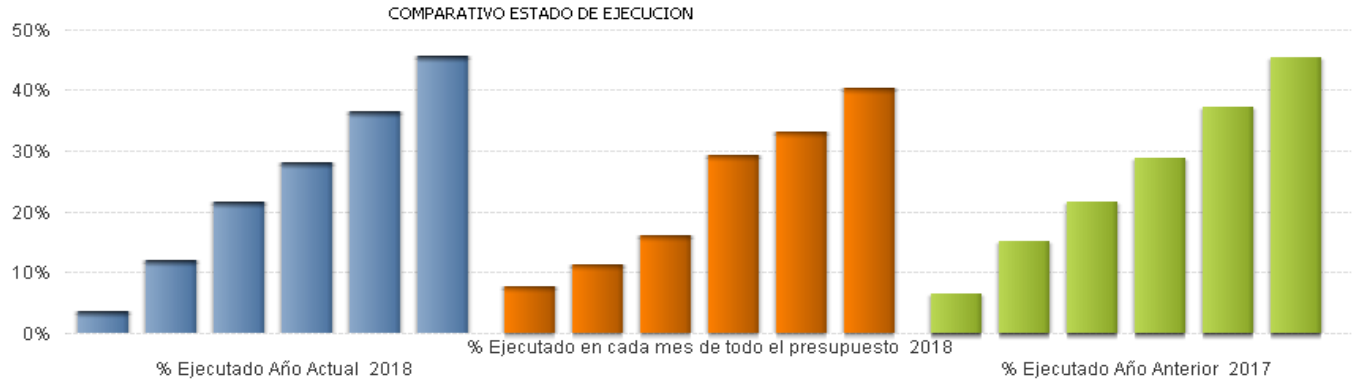

* Gasto no Ejecutado = Crédito Actual - Gastos Autorizados
* Gasto en Ejecución = Gastos Autorizado - Obligaciones Reconocidas
* Gasto Ejecutado = Obligaciones Reconocidas
* % = Gasto / Crédito Actual
* %(1) = Obligaciones reconocidas del mes en curso de todo el presupuesto / Crédito Actual de todo el presupuesto en el mes en curso
* %(2) = Obligaciones reconocidas del programa en el año anterior / Crédito Actual del programa en el año anterior

INFORME Nº1: HOJA RESUMEN POR PROGRAMAS (Consolidado)

Centro : 1001 Sección : 16 Programa: 456N

Datos correspondientes de 01 - 01 - 2018 a 6 - 2018 EVALUACIÓN AMBIENTAL

ESTADO DE EJECUCIÓN DEL PROGRAMA

GASTO AUTORIZADO	%	GASTO DISPUESTO	%	OBLIGACIONES RECONOCIDAS	%
11.941.951,93	26,92%	11.304.536,20	25,48%	6.704.125,23	15,11%

INDICADORES DE EJECUCIÓN DEL PROGRAMA

NO EJECUTADO	%	EN EJECUCION	%	EJECUTADO	%	(1)	(2)
32.424.979,07	73,08%	5.237.826,70	11,81%	6.704.125,23	15,11%	48,53%	21,79%



* Gasto no Ejecutado = Crédito Actual - Gastos Autorizados
* Gasto en Ejecución = Gastos Autorizado - Obligaciones Reconocidas
* Gasto Ejecutado = Obligaciones Reconocidas
* % = Gasto / Crédito Actual
* %(1) = Obligaciones reconocidas del mes en curso de todo el presupuesto / Crédito Actual de todo el presupuesto en el mes en curso
* %(2) = Obligaciones reconocidas del programa en el año anterior / Crédito Actual del programa en el año anterior

INFORME Nº1: HOJA RESUMEN POR PROGRAMAS (Consolidado)

Centro : 1001 Sección : 12 Programa: 463A

Datos correspondientes de 01 - 01 - 2018 a 6 - 2018 COMPETITIVIDAD

ESTADO DE EJECUCIÓN DEL PROGRAMA

GASTO AUTORIZADO	%	GASTO DISPUESTO	%	OBLIGACIONES RECONOCIDAS	%
4.580.338,17	42,05%	749.012,87	6,88%	574.348,67	5,27%

INDICADORES DE EJECUCIÓN DEL PROGRAMA

NO EJECUTADO	%	EN EJECUCION	%	EJECUTADO	%	(1)	(2)
6.311.710,38	57,95%	4.005.989,50	36,78%	574.348,67	5,27%	48,53%	5,79%



* Gasto no Ejecutado = Crédito Actual - Gastos Autorizados
* Gasto en Ejecución = Gastos Autorizado - Obligaciones Reconocidas
* Gasto Ejecutado = Obligaciones Reconocidas
* % = Gasto / Crédito Actual
* %(1) = Obligaciones reconocidas del mes en curso de todo el presupuesto / Crédito Actual de todo el presupuesto en el mes en curso
* %(2) = Obligaciones reconocidas del programa en el año anterior / Crédito Actual del programa en el año anterior

INFORME Nº1: HOJA RESUMEN POR PROGRAMAS (Consolidado)

Centro : 1001 Sección : 15 Programa: 466A

Datos correspondientes de 01 - 01 - 2018 a 6 - 2018 INVESTIGACIÓN

ESTADO DE EJECUCIÓN DEL PROGRAMA

GASTO AUTORIZADO	%	GASTO DISPUESTO	%	OBLIGACIONES RECONOCIDAS	%
72.277.882,54	67,07%	42.788.093,54	39,71%	19.143.956,93	17,76%

INDICADORES DE EJECUCIÓN DEL PROGRAMA

NO EJECUTADO	%	EN EJECUCION	%	EJECUTADO	%	(1)	(2)
35.484.985,08	32,93%	53.133.925,61	49,31%	19.143.956,93	17,76%	48,53%	14,74%



* Gasto no Ejecutado = Crédito Actual - Gastos Autorizados
* Gasto en Ejecución = Gastos Autorizado - Obligaciones Reconocidas
* Gasto Ejecutado = Obligaciones Reconocidas
* % = Gasto / Crédito Actual
* %(1) = Obligaciones reconocidas del mes en curso de todo el presupuesto / Crédito Actual de todo el presupuesto en el mes en curso
* %(2) = Obligaciones reconocidas del programa en el año anterior / Crédito Actual del programa en el año anterior

INFORME Nº1: HOJA RESUMEN POR PROGRAMAS (Consolidado)

Centro : 1013 Sección : 16 Programa: 467A

Datos correspondientes de 01 - 01 - 2018 a 6 - 2018 INST.MADR.DE INVEST.Y DESARR.RURAL,AGRARIO Y ALIM.

ESTADO DE EJECUCIÓN DEL PROGRAMA

GASTO AUTORIZADO	%	GASTO DISPUESTO	%	OBLIGACIONES RECONOCIDAS	%
9.363.215,54	49,47%	8.774.228,67	46,36%	6.503.387,12	34,36%

INDICADORES DE EJECUCIÓN DEL PROGRAMA

NO EJECUTADO	%	EN EJECUCION	%	EJECUTADO	%	(1)	(2)
9.564.155,79	50,53%	2.859.828,42	15,11%	6.503.387,12	34,36%	48,53%	39,42%



* Gasto no Ejecutado = Crédito Actual - Gastos Autorizados
* Gasto en Ejecución = Gastos Autorizado - Obligaciones Reconocidas
* Gasto Ejecutado = Obligaciones Reconocidas
* % = Gasto / Crédito Actual
* %(1) = Obligaciones reconocidas del mes en curso de todo el presupuesto / Crédito Actual de todo el presupuesto en el mes en curso
* %(2) = Obligaciones reconocidas del programa en el año anterior / Crédito Actual del programa en el año anterior

INFORME Nº1: HOJA RESUMEN POR PROGRAMAS (Consolidado)

Centro : 1001 Sección : 12 Programa: 492A

Datos correspondientes de 01 - 01 - 2018 a 6 - 2018 CONSUMO

ESTADO DE EJECUCIÓN DEL PROGRAMA

GASTO AUTORIZADO	%	GASTO DISPUESTO	%	OBLIGACIONES RECONOCIDAS	%
2.379.898,04	46,82%	2.379.703,40	46,82%	1.942.268,08	38,21%

INDICADORES DE EJECUCIÓN DEL PROGRAMA

NO EJECUTADO	%	EN EJECUCION	%	EJECUTADO	%	(1)	(2)
2.703.289,69	53,18%	437.629,96	8,61%	1.942.268,08	38,21%	48,53%	43,18%

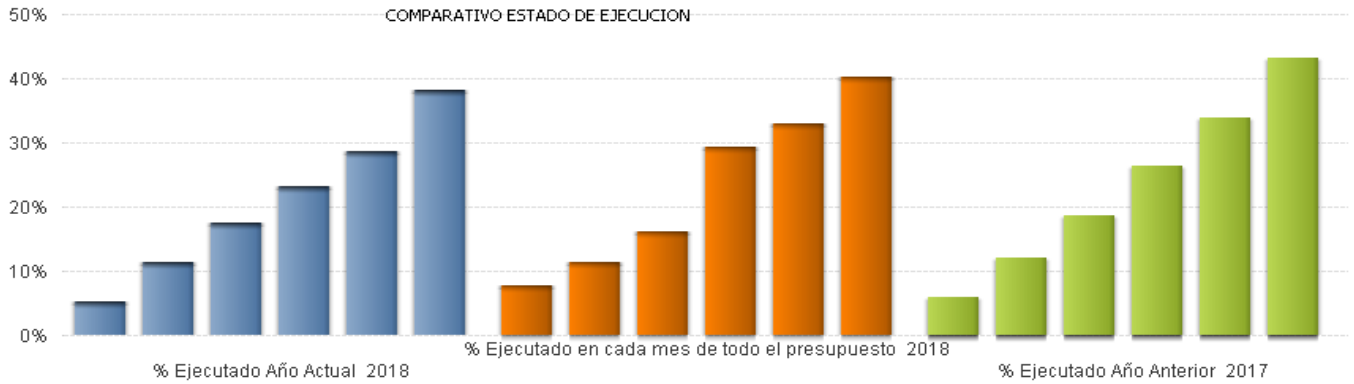

* Gasto no Ejecutado = Crédito Actual - Gastos Autorizados
* Gasto en Ejecución = Gastos Autorizado - Obligaciones Reconocidas
* Gasto Ejecutado = Obligaciones Reconocidas
* % = Gasto / Crédito Actual
* %(1) = Obligaciones reconocidas del mes en curso de todo el presupuesto / Crédito Actual de todo el presupuesto en el mes en curso
* %(2) = Obligaciones reconocidas del programa en el año anterior / Crédito Actual del programa en el año anterior

INFORME Nº1: HOJA RESUMEN POR PROGRAMAS (Consolidado)

Centro : 1001 Sección : 12 Programa: 492B

Datos correspondientes de 01 - 01 - 2018 a 6 - 2018 ARBITRAJE DE CONSUMO

ESTADO DE EJECUCIÓN DEL PROGRAMA

GASTO AUTORIZADO	%	GASTO DISPUESTO	%	OBLIGACIONES RECONOCIDAS	%
676.419,71	47,08%	676.419,71	47,08%	585.017,28	40,72%

INDICADORES DE EJECUCIÓN DEL PROGRAMA

NO EJECUTADO	%	EN EJECUCION	%	EJECUTADO	%	(1)	(2)
760.240,50	52,92%	91.402,43	6,36%	585.017,28	40,72%	48,53%	41,38%



* Gasto no Ejecutado = Crédito Actual - Gastos Autorizados
* Gasto en Ejecución = Gastos Autorizado - Obligaciones Reconocidas
* Gasto Ejecutado = Obligaciones Reconocidas
* % = Gasto / Crédito Actual
* %(1) = Obligaciones reconocidas del mes en curso de todo el presupuesto / Crédito Actual de todo el presupuesto en el mes en curso
* %(2) = Obligaciones reconocidas del programa en el año anterior / Crédito Actual del programa en el año anterior

INFORME Nº1: HOJA RESUMEN POR PROGRAMAS (Consolidado)

Centro : Sección : 20 Programa: 494M

Datos correspondientes de 01 - 01 - 2018 a 6 - 2018 TRABAJO

ESTADO DE EJECUCIÓN DEL PROGRAMA

GASTO AUTORIZADO	%	GASTO DISPUESTO	%	OBLIGACIONES RECONOCIDAS	%
10.204.939,84	36,65%	10.120.070,81	36,34%	6.667.188,93	23,94%

INDICADORES DE EJECUCIÓN DEL PROGRAMA

NO EJECUTADO	%	EN EJECUCION	%	EJECUTADO	%	(1)	(2)
17.642.121,11	63,35%	3.537.750,91	12,70%	6.667.188,93	23,94%	48,53%	24,62%



* Gasto no Ejecutado = Crédito Actual - Gastos Autorizados
* Gasto en Ejecución = Gastos Autorizado - Obligaciones Reconocidas
* Gasto Ejecutado = Obligaciones Reconocidas
* % = Gasto / Crédito Actual
* %(1) = Obligaciones reconocidas del mes en curso de todo el presupuesto / Crédito Actual de todo el presupuesto en el mes en curso
* %(2) = Obligaciones reconocidas del programa en el año anterior / Crédito Actual del programa en el año anterior

INFORME Nº1: HOJA RESUMEN POR PROGRAMAS (Consolidado)

Centro : A002 Sección : 01 Programa: 911N

Datos correspondientes de 01 - 01 - 2018 a 6 - 2018 ACTIVIDAD LEGISLATIVA

ESTADO DE EJECUCIÓN DEL PROGRAMA

GASTO AUTORIZADO	%	GASTO DISPUESTO	%	OBLIGACIONES RECONOCIDAS	%
19.474.138,06	45,81%	19.124.684,45	44,99%	15.995.905,71	37,63%

INDICADORES DE EJECUCIÓN DEL PROGRAMA

NO EJECUTADO	%	EN EJECUCION	%	EJECUTADO	%	(1)	(2)
23.038.878,34	54,19%	3.478.232,35	8,18%	15.995.905,71	37,63%	48,53%	37,72%



* Gasto no Ejecutado = Crédito Actual - Gastos Autorizados
* Gasto en Ejecución = Gastos Autorizado - Obligaciones Reconocidas
* Gasto Ejecutado = Obligaciones Reconocidas
* % = Gasto / Crédito Actual
* %(1) = Obligaciones reconocidas del mes en curso de todo el presupuesto / Crédito Actual de todo el presupuesto en el mes en curso
* %(2) = Obligaciones reconocidas del programa en el año anterior / Crédito Actual del programa en el año anterior

INFORME Nº1: HOJA RESUMEN POR PROGRAMAS (Consolidado)

Centro : A003 Sección : 02 Programa: 911O

Datos correspondientes de 01 - 01 - 2018 a 6 - 2018 CÁMARA DE CUENTAS

ESTADO DE EJECUCIÓN DEL PROGRAMA

GASTO AUTORIZADO	%	GASTO DISPUESTO	%	OBLIGACIONES RECONOCIDAS	%
4.918.736,71	56,11%	4.885.710,61	55,73%	4.157.131,24	47,42%

INDICADORES DE EJECUCIÓN DEL PROGRAMA

NO EJECUTADO	%	EN EJECUCION	%	EJECUTADO	%	(1)	(2)
3.847.827,02	43,89%	761.605,47	8,69%	4.157.131,24	47,42%	48,53%	39,10%

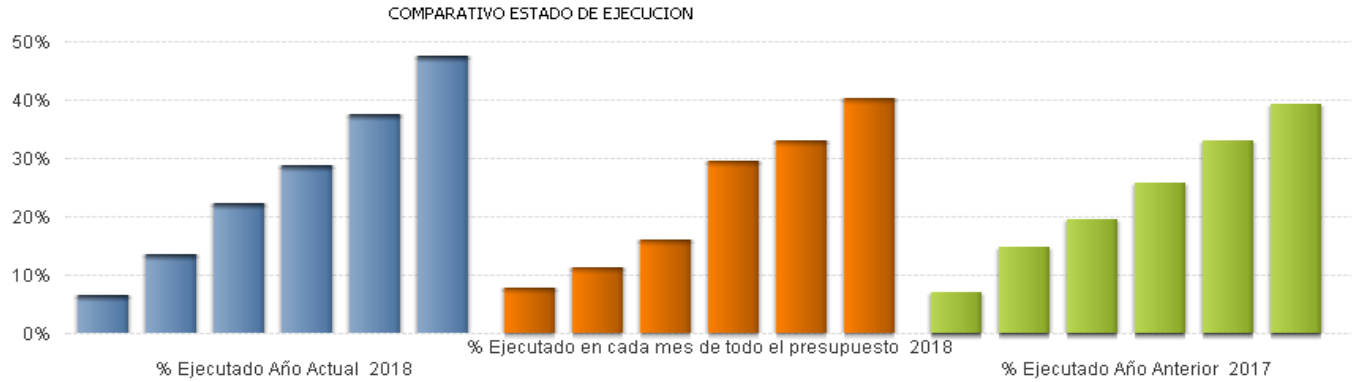

* Gasto no Ejecutado = Crédito Actual - Gastos Autorizados
* Gasto en Ejecución = Gastos Autorizado - Obligaciones Reconocidas
* Gasto Ejecutado = Obligaciones Reconocidas
* % = Gasto / Crédito Actual
* %(1) = Obligaciones reconocidas del mes en curso de todo el presupuesto / Crédito Actual de todo el presupuesto en el mes en curso
* %(2) = Obligaciones reconocidas del programa en el año anterior / Crédito Actual del programa en el año anterior

INFORME Nº1: HOJA RESUMEN POR PROGRAMAS (Consolidado)

Centro : 1001 Sección : 03 Programa: 912M

Datos correspondientes de 01 - 01 - 2018 a 6 - 2018 ASESORAMIENTO A LA PRESIDENCIA

ESTADO DE EJECUCIÓN DEL PROGRAMA

GASTO AUTORIZADO	%	GASTO DISPUESTO	%	OBLIGACIONES RECONOCIDAS	%
677.698,25	51,18%	677.698,25	51,18%	673.958,33	50,90%

INDICADORES DE EJECUCIÓN DEL PROGRAMA

NO EJECUTADO	%	EN EJECUCION	%	EJECUTADO	%	(1)	(2)
646.479,75	48,82%	3.739,92	0,28%	673.958,33	50,90%	48,53%	48,12%

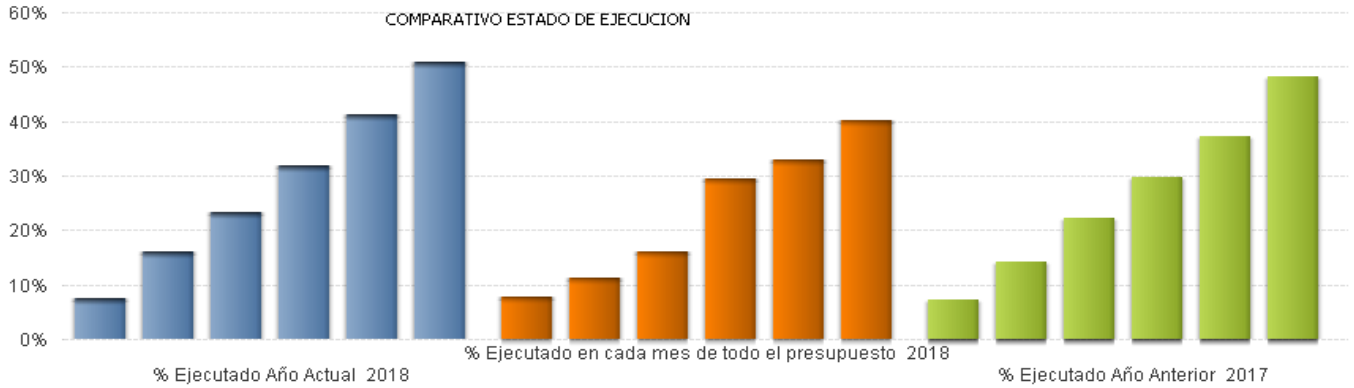

* Gasto no Ejecutado = Crédito Actual - Gastos Autorizados
* Gasto en Ejecución = Gastos Autorizado - Obligaciones Reconocidas
* Gasto Ejecutado = Obligaciones Reconocidas
* % = Gasto / Crédito Actual
* %(1) = Obligaciones reconocidas del mes en curso de todo el presupuesto / Crédito Actual de todo el presupuesto en el mes en curso
* %(2) = Obligaciones reconocidas del programa en el año anterior / Crédito Actual del programa en el año anterior

INFORME Nº1: HOJA RESUMEN POR PROGRAMAS (Consolidado)

Centro : 1001 Sección : 12 Programa: 921M

Datos correspondientes de 01 - 01 - 2018 a 6 - 2018 GESTIÓN DE RECURSOS HUMANOS

ESTADO DE EJECUCIÓN DEL PROGRAMA

GASTO AUTORIZADO	%	GASTO DISPUESTO	%	OBLIGACIONES RECONOCIDAS	%
2.509.103,19	43,68%	2.509.103,19	43,68%	2.509.103,19	43,68%

INDICADORES DE EJECUCIÓN DEL PROGRAMA

NO EJECUTADO	%	EN EJECUCION	%	EJECUTADO	%	(1)	(2)
3.234.604,72	56,32%	0,00	0,00%	2.509.103,19	43,68%	48,53%	44,45%

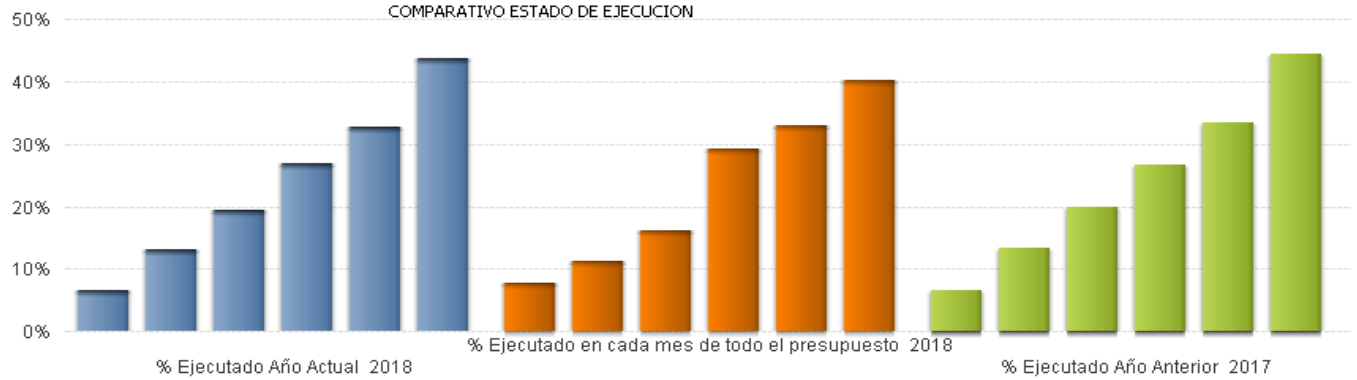

* Gasto no Ejecutado = Crédito Actual - Gastos Autorizados
* Gasto en Ejecución = Gastos Autorizado - Obligaciones Reconocidas
* Gasto Ejecutado = Obligaciones Reconocidas
* % = Gasto / Crédito Actual
* %(1) = Obligaciones reconocidas del mes en curso de todo el presupuesto / Crédito Actual de todo el presupuesto en el mes en curso
* %(2) = Obligaciones reconocidas del programa en el año anterior / Crédito Actual del programa en el año anterior

INFORME Nº1: HOJA RESUMEN POR PROGRAMAS (Consolidado)

Centro : 1001 Sección : 11 Programa: 921N

Datos correspondientes de 01 - 01 - 2018 a 6 - 2018 FUNCIÓN PÚBLICA

ESTADO DE EJECUCIÓN DEL PROGRAMA

GASTO AUTORIZADO	%	GASTO DISPUESTO	%	OBLIGACIONES RECONOCIDAS	%
4.841.642,55	35,34%	4.829.488,87	35,25%	3.678.522,24	26,85%

INDICADORES DE EJECUCIÓN DEL PROGRAMA

NO EJECUTADO	%	EN EJECUCION	%	EJECUTADO	%	(1)	(2)
8.858.402,31	64,66%	1.163.120,31	8,49%	3.678.522,24	26,85%	48,53%	26,66%



* Gasto no Ejecutado = Crédito Actual - Gastos Autorizados
* Gasto en Ejecución = Gastos Autorizado - Obligaciones Reconocidas
* Gasto Ejecutado = Obligaciones Reconocidas
* % = Gasto / Crédito Actual
* %(1) = Obligaciones reconocidas del mes en curso de todo el presupuesto / Crédito Actual de todo el presupuesto en el mes en curso
* %(2) = Obligaciones reconocidas del programa en el año anterior / Crédito Actual del programa en el año anterior

INFORME Nº1: HOJA RESUMEN POR PROGRAMAS (Consolidado)

Centro : 1001 Sección : 11 Programa: 921Q

Datos correspondientes de 01 - 01 - 2018 a 6 - 2018 OFICINA DE COMUNICACIÓN DEL GOBIERNO

ESTADO DE EJECUCIÓN DEL PROGRAMA

GASTO AUTORIZADO	%	GASTO DISPUESTO	%	OBLIGACIONES RECONOCIDAS	%
1.713.568,58	50,43%	1.713.568,58	50,43%	1.325.658,75	39,02%

INDICADORES DE EJECUCIÓN DEL PROGRAMA

NO EJECUTADO	%	EN EJECUCION	%	EJECUTADO	%	(1)	(2)
1.684.144,73	49,57%	387.909,83	11,42%	1.325.658,75	39,02%	48,53%	42,10%



* Gasto no Ejecutado = Crédito Actual - Gastos Autorizados
* Gasto en Ejecución = Gastos Autorizado - Obligaciones Reconocidas
* Gasto Ejecutado = Obligaciones Reconocidas
* % = Gasto / Crédito Actual
* %(1) = Obligaciones reconocidas del mes en curso de todo el presupuesto / Crédito Actual de todo el presupuesto en el mes en curso
* %(2) = Obligaciones reconocidas del programa en el año anterior / Crédito Actual del programa en el año anterior

INFORME Nº1: HOJA RESUMEN POR PROGRAMAS (Consolidado)

Centro : 1012 Sección : 11 Programa: 921R

Datos correspondientes de 01 - 01 - 2018 a 6 - 2018 BOLETÍN OFICIAL DE LA COMUNIDAD DE MADRID

ESTADO DE EJECUCIÓN DEL PROGRAMA

GASTO AUTORIZADO	%	GASTO DISPUESTO	%	OBLIGACIONES RECONOCIDAS	%
2.677.404,04	41,83%	2.677.404,04	41,83%	2.394.888,23	37,42%

INDICADORES DE EJECUCIÓN DEL PROGRAMA

NO EJECUTADO	%	EN EJECUCION	%	EJECUTADO	%	(1)	(2)
3.723.106,05	58,17%	282.515,81	4,41%	2.394.888,23	37,42%	48,53%	39,11%



* Gasto no Ejecutado = Crédito Actual - Gastos Autorizados
* Gasto en Ejecución = Gastos Autorizado - Obligaciones Reconocidas
* Gasto Ejecutado = Obligaciones Reconocidas
* % = Gasto / Crédito Actual
* %(1) = Obligaciones reconocidas del mes en curso de todo el presupuesto / Crédito Actual de todo el presupuesto en el mes en curso
* %(2) = Obligaciones reconocidas del programa en el año anterior / Crédito Actual del programa en el año anterior

INFORME Nº1: HOJA RESUMEN POR PROGRAMAS (Consolidado)

Centro : 1001 Sección : 11 Programa: 921S

Datos correspondientes de 01 - 01 - 2018 a 6 - 2018 DEFENSA JURÍDICA

ESTADO DE EJECUCIÓN DEL PROGRAMA

GASTO AUTORIZADO	%	GASTO DISPUESTO	%	OBLIGACIONES RECONOCIDAS	%
2.335.185,75	37,56%	2.335.185,75	37,56%	2.333.978,23	37,54%

INDICADORES DE EJECUCIÓN DEL PROGRAMA

NO EJECUTADO	%	EN EJECUCION	%	EJECUTADO	%	(1)	(2)
3.881.366,75	62,44%	1.207,52	0,02%	2.333.978,23	37,54%	48,53%	44,37%

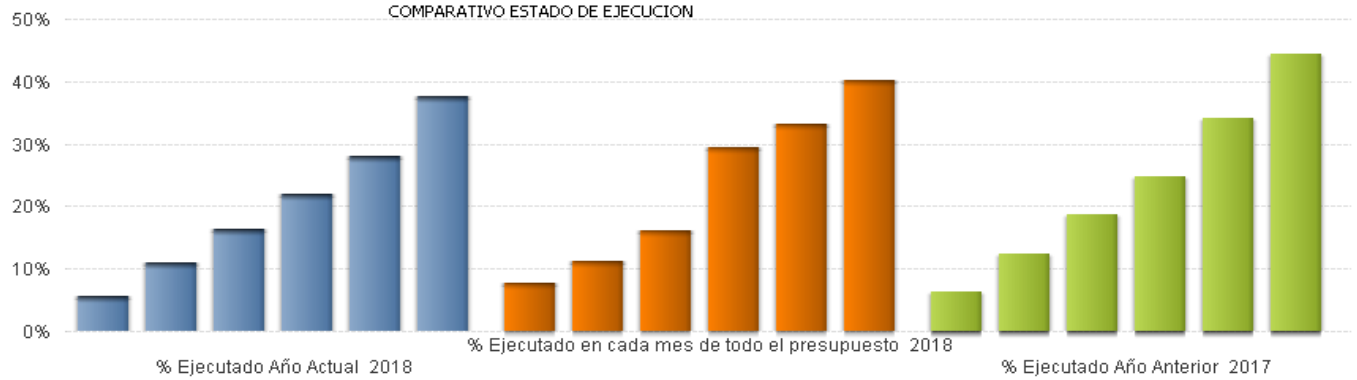

* Gasto no Ejecutado = Crédito Actual - Gastos Autorizados
* Gasto en Ejecución = Gastos Autorizado - Obligaciones Reconocidas
* Gasto Ejecutado = Obligaciones Reconocidas
* % = Gasto / Crédito Actual
* %(1) = Obligaciones reconocidas del mes en curso de todo el presupuesto / Crédito Actual de todo el presupuesto en el mes en curso
* %(2) = Obligaciones reconocidas del programa en el año anterior / Crédito Actual del programa en el año anterior

INFORME Nº1: HOJA RESUMEN POR PROGRAMAS (Consolidado)

Centro : 1001 Sección : 11 Programa: 921T

Datos correspondientes de 01 - 01 - 2018 a 6 - 2018 CALIDAD DE LOS SERVICIOS Y ATENCIÓN AL CIUDADANO

ESTADO DE EJECUCIÓN DEL PROGRAMA

GASTO AUTORIZADO	%	GASTO DISPUESTO	%	OBLIGACIONES RECONOCIDAS	%
4.467.979,16	60,15%	4.467.979,16	60,15%	2.336.792,69	31,46%

INDICADORES DE EJECUCIÓN DEL PROGRAMA

NO EJECUTADO	%	EN EJECUCION	%	EJECUTADO	%	(1)	(2)
2.960.070,88	39,85%	2.131.186,47	28,69%	2.336.792,69	31,46%	48,53%	34,06%



* Gasto no Ejecutado = Crédito Actual - Gastos Autorizados
* Gasto en Ejecución = Gastos Autorizado - Obligaciones Reconocidas
* Gasto Ejecutado = Obligaciones Reconocidas
* % = Gasto / Crédito Actual
* %(1) = Obligaciones reconocidas del mes en curso de todo el presupuesto / Crédito Actual de todo el presupuesto en el mes en curso
* %(2) = Obligaciones reconocidas del programa en el año anterior / Crédito Actual del programa en el año anterior

INFORME Nº1: HOJA RESUMEN POR PROGRAMAS (Consolidado)

Centro : 1001 Sección : 11 Programa: 921U

Datos correspondientes de 01 - 01 - 2018 a 6 - 2018 ASUNTOS EUROPEOS

ESTADO DE EJECUCIÓN DEL PROGRAMA

GASTO AUTORIZADO	%	GASTO DISPUESTO	%	OBLIGACIONES RECONOCIDAS	%
1.054.183,11	36,74%	1.054.183,11	36,74%	959.154,74	33,42%

INDICADORES DE EJECUCIÓN DEL PROGRAMA

NO EJECUTADO	%	EN EJECUCION	%	EJECUTADO	%	(1)	(2)
1.815.396,89	63,26%	95.028,37	3,31%	959.154,74	33,42%	48,53%	34,26%



* Gasto no Ejecutado = Crédito Actual - Gastos Autorizados
* Gasto en Ejecución = Gastos Autorizado - Obligaciones Reconocidas
* Gasto Ejecutado = Obligaciones Reconocidas
* % = Gasto / Crédito Actual
* %(1) = Obligaciones reconocidas del mes en curso de todo el presupuesto / Crédito Actual de todo el presupuesto en el mes en curso
* %(2) = Obligaciones reconocidas del programa en el año anterior / Crédito Actual del programa en el año anterior

INFORME Nº1: HOJA RESUMEN POR PROGRAMAS (Consolidado)

Centro : 1001 Sección : 11 Programa: 921V

Datos correspondientes de 01 - 01 - 2018 a 6 - 2018 COORDINACIÓN DE FONDOS EUROPEOS

ESTADO DE EJECUCIÓN DEL PROGRAMA

GASTO AUTORIZADO	%	GASTO DISPUESTO	%	OBLIGACIONES RECONOCIDAS	%
217.463,79	26,08%	217.463,79	26,08%	169.366,29	20,31%

INDICADORES DE EJECUCIÓN DEL PROGRAMA

NO EJECUTADO	%	EN EJECUCION	%	EJECUTADO	%	(1)	(2)
616.409,21	73,92%	48.097,50	5,77%	169.366,29	20,31%	48,53%	37,85%



* Gasto no Ejecutado = Crédito Actual - Gastos Autorizados
* Gasto en Ejecución = Gastos Autorizado - Obligaciones Reconocidas
* Gasto Ejecutado = Obligaciones Reconocidas
* % = Gasto / Crédito Actual
* %(1) = Obligaciones reconocidas del mes en curso de todo el presupuesto / Crédito Actual de todo el presupuesto en el mes en curso
* %(2) = Obligaciones reconocidas del programa en el año anterior / Crédito Actual del programa en el año anterior

INFORME Nº1: HOJA RESUMEN POR PROGRAMAS (Consolidado)

Centro : 1001 Sección : 11 Programa: 921X

Datos correspondientes de 01 - 01 - 2018 a 6 - 2018 COMISIÓN JURÍDICA ASESORA

ESTADO DE EJECUCIÓN DEL PROGRAMA

GASTO AUTORIZADO	%	GASTO DISPUESTO	%	OBLIGACIONES RECONOCIDAS	%
373.780,05	36,19%	373.780,05	36,19%	373.780,05	36,19%

INDICADORES DE EJECUCIÓN DEL PROGRAMA

NO EJECUTADO	%	EN EJECUCION	%	EJECUTADO	%	(1)	(2)
659.173,95	63,81%	0,00	0,00%	373.780,05	36,19%	48,53%	-

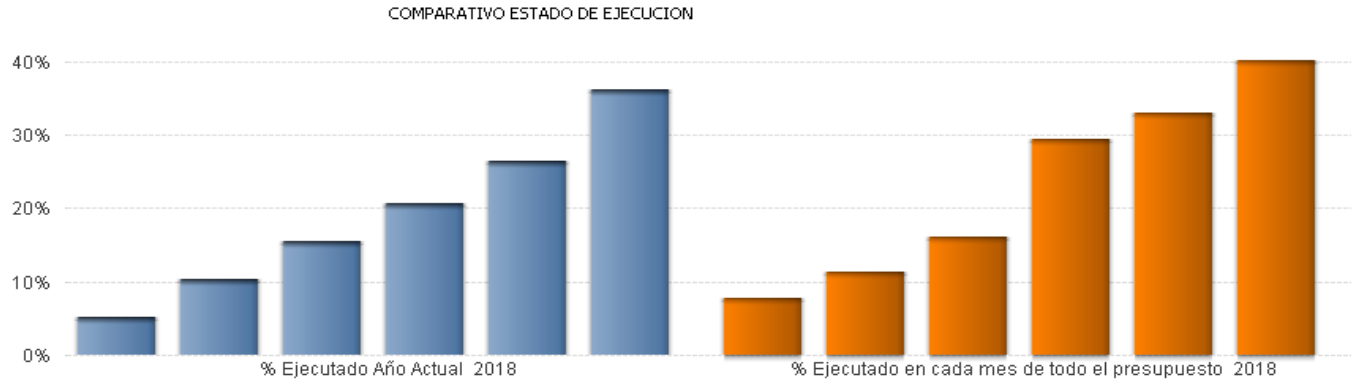

* Gasto no Ejecutado = Crédito Actual - Gastos Autorizados
* Gasto en Ejecución = Gastos Autorizado - Obligaciones Reconocidas
* Gasto Ejecutado = Obligaciones Reconocidas
* % = Gasto / Crédito Actual
* %(1) = Obligaciones reconocidas del mes en curso de todo el presupuesto / Crédito Actual de todo el presupuesto en el mes en curso
* %(2) = Obligaciones reconocidas del programa en el año anterior / Crédito Actual del programa en el año anterior

INFORME Nº1: HOJA RESUMEN POR PROGRAMAS (Consolidado)

Centro : 1001 Sección : 12 Programa: 923A

Datos correspondientes de 01 - 01 - 2018 a 6 - 2018 GEST.DEL PATRIMONIO Y COORD.CONTRATACIÓN PÚBLICA

ESTADO DE EJECUCIÓN DEL PROGRAMA

GASTO AUTORIZADO	%	GASTO DISPUESTO	%	OBLIGACIONES RECONOCIDAS	%
6.648.891,85	37,00%	6.646.484,67	36,99%	5.347.710,79	29,76%

INDICADORES DE EJECUCIÓN DEL PROGRAMA

NO EJECUTADO	%	EN EJECUCION	%	EJECUTADO	%	(1)	(2)
11.319.532,78	63,00%	1.301.181,06	7,24%	5.347.710,79	29,76%	48,53%	42,25%



* Gasto no Ejecutado = Crédito Actual - Gastos Autorizados
* Gasto en Ejecución = Gastos Autorizado - Obligaciones Reconocidas
* Gasto Ejecutado = Obligaciones Reconocidas
* % = Gasto / Crédito Actual
* %(1) = Obligaciones reconocidas del mes en curso de todo el presupuesto / Crédito Actual de todo el presupuesto en el mes en curso
* %(2) = Obligaciones reconocidas del programa en el año anterior / Crédito Actual del programa en el año anterior

INFORME Nº1: HOJA RESUMEN POR PROGRAMAS (Consolidado)

Centro : 1001 Sección : 12 Programa: 923C

Datos correspondientes de 01 - 01 - 2018 a 6 - 2018 ESTADÍSTICA

ESTADO DE EJECUCIÓN DEL PROGRAMA

GASTO AUTORIZADO	%	GASTO DISPUESTO	%	OBLIGACIONES RECONOCIDAS	%
1.192.478,25	45,86%	1.192.478,25	45,86%	875.878,01	33,69%

INDICADORES DE EJECUCIÓN DEL PROGRAMA

NO EJECUTADO	%	EN EJECUCION	%	EJECUTADO	%	(1)	(2)
1.407.604,89	54,14%	316.600,24	12,18%	875.878,01	33,69%	48,53%	35,04%



* Gasto no Ejecutado = Crédito Actual - Gastos Autorizados
* Gasto en Ejecución = Gastos Autorizado - Obligaciones Reconocidas
* Gasto Ejecutado = Obligaciones Reconocidas
* % = Gasto / Crédito Actual
* %(1) = Obligaciones reconocidas del mes en curso de todo el presupuesto / Crédito Actual de todo el presupuesto en el mes en curso
* %(2) = Obligaciones reconocidas del programa en el año anterior / Crédito Actual del programa en el año anterior

INFORME Nº1: HOJA RESUMEN POR PROGRAMAS (Consolidado)

Centro : 1001 Sección : Programa: 923M

Datos correspondientes de 01 - 01 - 2018 a 6 - 2018 DIR.Y GEST.ADMINISTR.ECONOMÍA,EMPLEO Y HACIENDA

ESTADO DE EJECUCIÓN DEL PROGRAMA

GASTO AUTORIZADO	%	GASTO DISPUESTO	%	OBLIGACIONES RECONOCIDAS	%
128.409.542,24	49,94%	128.090.867,30	49,81%	109.031.639,52	42,40%

INDICADORES DE EJECUCIÓN DEL PROGRAMA

NO EJECUTADO	%	EN EJECUCION	%	EJECUTADO	%	(1)	(2)
128.736.475,39	50,06%	19.377.902,72	7,54%	109.031.639,52	42,40%	48,53%	47,74%

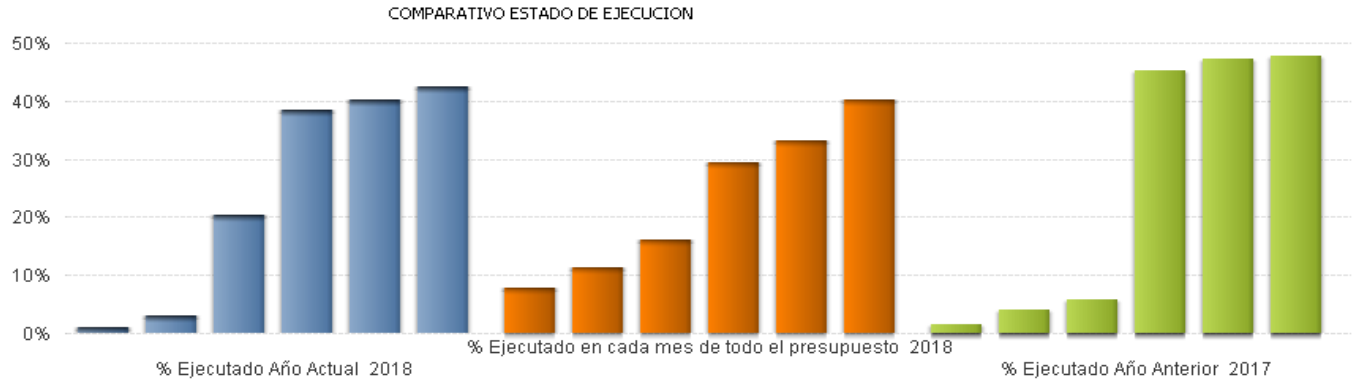

* Gasto no Ejecutado = Crédito Actual - Gastos Autorizados
* Gasto en Ejecución = Gastos Autorizado - Obligaciones Reconocidas
* Gasto Ejecutado = Obligaciones Reconocidas
* % = Gasto / Crédito Actual
* %(1) = Obligaciones reconocidas del mes en curso de todo el presupuesto / Crédito Actual de todo el presupuesto en el mes en curso
* %(2) = Obligaciones reconocidas del programa en el año anterior / Crédito Actual del programa en el año anterior

INFORME Nº1: HOJA RESUMEN POR PROGRAMAS (Consolidado)

Centro : 1001 Sección : 11 Programa: 924M

Datos correspondientes de 01 - 01 - 2018 a 6 - 2018 DIR.Y G.ADM.PRESIDENCIA,JUSTICIA Y PORT.GOBIERNO

ESTADO DE EJECUCIÓN DEL PROGRAMA

GASTO AUTORIZADO	%	GASTO DISPUESTO	%	OBLIGACIONES RECONOCIDAS	%
18.418.292,91	57,13%	18.132.122,67	56,24%	12.036.775,26	37,33%

INDICADORES DE EJECUCIÓN DEL PROGRAMA

NO EJECUTADO	%	EN EJECUCION	%	EJECUTADO	%	(1)	(2)
13.822.305,50	42,87%	6.381.517,65	19,79%	12.036.775,26	37,33%	48,53%	41,93%



* Gasto no Ejecutado = Crédito Actual - Gastos Autorizados
* Gasto en Ejecución = Gastos Autorizado - Obligaciones Reconocidas
* Gasto Ejecutado = Obligaciones Reconocidas
* % = Gasto / Crédito Actual
* %(1) = Obligaciones reconocidas del mes en curso de todo el presupuesto / Crédito Actual de todo el presupuesto en el mes en curso
* %(2) = Obligaciones reconocidas del programa en el año anterior / Crédito Actual del programa en el año anterior

INFORME Nº1: HOJA RESUMEN POR PROGRAMAS (Consolidado)

Centro : 1001 Sección : Programa: 929N

Datos correspondientes de 01 - 01 - 2018 a 6 - 2018 GESTIÓN CENTRALIZADA

ESTADO DE EJECUCIÓN DEL PROGRAMA

GASTO AUTORIZADO	%	GASTO DISPUESTO	%	OBLIGACIONES RECONOCIDAS	%
67.954.808,46	35,28%	67.954.808,46	35,28%	28.314.973,46	14,70%

INDICADORES DE EJECUCIÓN DEL PROGRAMA

NO EJECUTADO	%	EN EJECUCION	%	EJECUTADO	%	(1)	(2)
124.687.498,11	64,72%	39.639.835,00	20,58%	28.314.973,46	14,70%	48,53%	0,01%



* Gasto no Ejecutado = Crédito Actual - Gastos Autorizados
* Gasto en Ejecución = Gastos Autorizado - Obligaciones Reconocidas
* Gasto Ejecutado = Obligaciones Reconocidas
* % = Gasto / Crédito Actual
* %(1) = Obligaciones reconocidas del mes en curso de todo el presupuesto / Crédito Actual de todo el presupuesto en el mes en curso
* %(2) = Obligaciones reconocidas del programa en el año anterior / Crédito Actual del programa en el año anterior

INFORME Nº1: HOJA RESUMEN POR PROGRAMAS (Consolidado)

Centro : 1001 Sección : 12 Programa: 931M

Datos correspondientes de 01 - 01 - 2018 a 6 - 2018 PLANIFICACIÓN FINANCIERA Y TESORERÍA

ESTADO DE EJECUCIÓN DEL PROGRAMA

GASTO AUTORIZADO	%	GASTO DISPUESTO	%	OBLIGACIONES RECONOCIDAS	%
2.128.902,13	50,09%	2.128.902,13	50,09%	1.876.379,54	44,15%

INDICADORES DE EJECUCIÓN DEL PROGRAMA

NO EJECUTADO	%	EN EJECUCION	%	EJECUTADO	%	(1)	(2)
2.121.309,52	49,91%	252.522,59	5,94%	1.876.379,54	44,15%	48,53%	43,93%

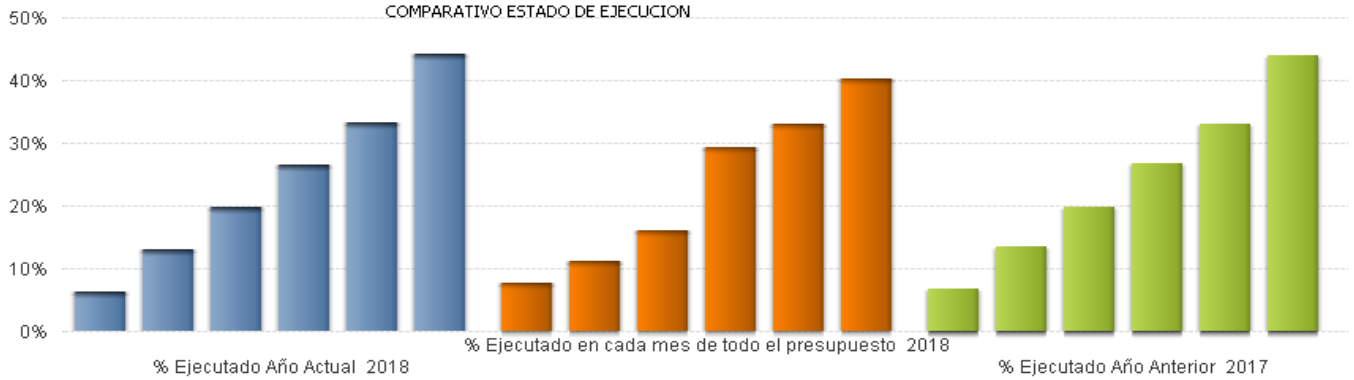

* Gasto no Ejecutado = Crédito Actual - Gastos Autorizados
* Gasto en Ejecución = Gastos Autorizado - Obligaciones Reconocidas
* Gasto Ejecutado = Obligaciones Reconocidas
* % = Gasto / Crédito Actual
* %(1) = Obligaciones reconocidas del mes en curso de todo el presupuesto / Crédito Actual de todo el presupuesto en el mes en curso
* %(2) = Obligaciones reconocidas del programa en el año anterior / Crédito Actual del programa en el año anterior

INFORME Nº1: HOJA RESUMEN POR PROGRAMAS (Consolidado)

Centro : 1001 Sección : 12 Programa: 931N

Datos correspondientes de 01 - 01 - 2018 a 6 - 2018 PRESUPUESTOS Y ANÁLISIS ECONÓMICO

ESTADO DE EJECUCIÓN DEL PROGRAMA

GASTO AUTORIZADO	%	GASTO DISPUESTO	%	OBLIGACIONES RECONOCIDAS	%
1.472.128,53	40,84%	1.472.128,53	40,84%	1.472.128,53	40,84%

INDICADORES DE EJECUCIÓN DEL PROGRAMA

NO EJECUTADO	%	EN EJECUCION	%	EJECUTADO	%	(1)	(2)
2.132.281,92	59,16%	0,00	0,00%	1.472.128,53	40,84%	48,53%	45,27%

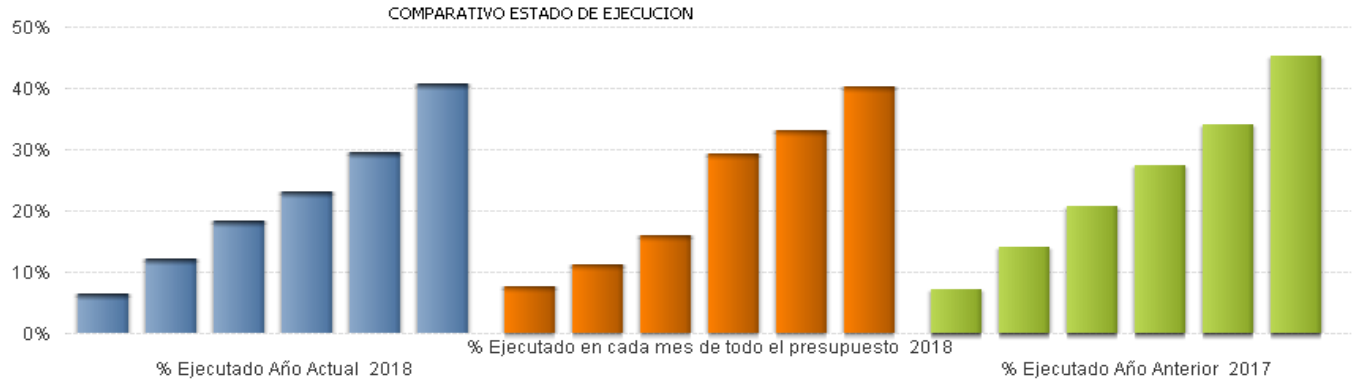

* Gasto no Ejecutado = Crédito Actual - Gastos Autorizados
* Gasto en Ejecución = Gastos Autorizado - Obligaciones Reconocidas
* Gasto Ejecutado = Obligaciones Reconocidas
* % = Gasto / Crédito Actual
* %(1) = Obligaciones reconocidas del mes en curso de todo el presupuesto / Crédito Actual de todo el presupuesto en el mes en curso
* %(2) = Obligaciones reconocidas del programa en el año anterior / Crédito Actual del programa en el año anterior

INFORME Nº1: HOJA RESUMEN POR PROGRAMAS (Consolidado)

Centro : 1001 Sección : 12 Programa: 931P

Datos correspondientes de 01 - 01 - 2018 a 6 - 2018 CONTROL INTERNO

ESTADO DE EJECUCIÓN DEL PROGRAMA

GASTO AUTORIZADO	%	GASTO DISPUESTO	%	OBLIGACIONES RECONOCIDAS	%
8.280.575,35	42,20%	8.279.482,55	42,19%	8.264.963,93	42,12%

INDICADORES DE EJECUCIÓN DEL PROGRAMA

NO EJECUTADO	%	EN EJECUCION	%	EJECUTADO	%	(1)	(2)
11.341.684,21	57,80%	15.611,42	0,08%	8.264.963,93	42,12%	48,53%	42,40%



* Gasto no Ejecutado = Crédito Actual - Gastos Autorizados
* Gasto en Ejecución = Gastos Autorizado - Obligaciones Reconocidas
* Gasto Ejecutado = Obligaciones Reconocidas
* % = Gasto / Crédito Actual
* %(1) = Obligaciones reconocidas del mes en curso de todo el presupuesto / Crédito Actual de todo el presupuesto en el mes en curso
* %(2) = Obligaciones reconocidas del programa en el año anterior / Crédito Actual del programa en el año anterior

INFORME Nº1: HOJA RESUMEN POR PROGRAMAS (Consolidado)

Centro : 1001 Sección : 12 Programa: 932M

Datos correspondientes de 01 - 01 - 2018 a 6 - 2018 INGRESOS PÚBLICOS

ESTADO DE EJECUCIÓN DEL PROGRAMA

GASTO AUTORIZADO	%	GASTO DISPUESTO	%	OBLIGACIONES RECONOCIDAS	%
19.571.957,23	58,20%	19.571.957,23	58,20%	15.373.715,12	45,72%

INDICADORES DE EJECUCIÓN DEL PROGRAMA

NO EJECUTADO	%	EN EJECUCION	%	EJECUTADO	%	(1)	(2)
14.055.206,18	41,80%	4.198.242,11	12,48%	15.373.715,12	45,72%	48,53%	33,35%

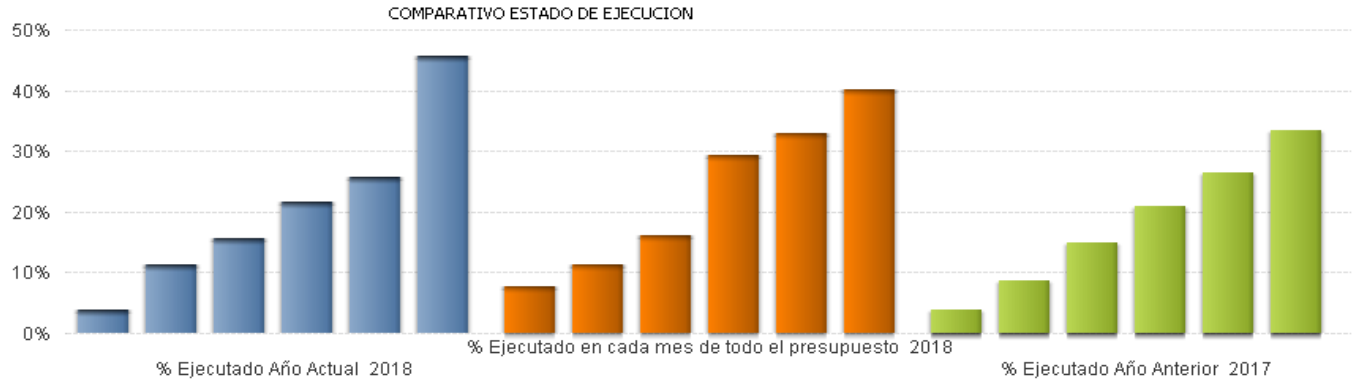

* Gasto no Ejecutado = Crédito Actual - Gastos Autorizados
* Gasto en Ejecución = Gastos Autorizado - Obligaciones Reconocidas
* Gasto Ejecutado = Obligaciones Reconocidas
* % = Gasto / Crédito Actual
* %(1) = Obligaciones reconocidas del mes en curso de todo el presupuesto / Crédito Actual de todo el presupuesto en el mes en curso
* %(2) = Obligaciones reconocidas del programa en el año anterior / Crédito Actual del programa en el año anterior

INFORME Nº1: HOJA RESUMEN POR PROGRAMAS (Consolidado)

Centro : 1001 Sección : 12 Programa: 932O

Datos correspondientes de 01 - 01 - 2018 a 6 - 2018 ORDENACIÓN Y GESTIÓN DEL JUEGO

ESTADO DE EJECUCIÓN DEL PROGRAMA

GASTO AUTORIZADO	%	GASTO DISPUESTO	%	OBLIGACIONES RECONOCIDAS	%
1.186.819,90	50,81%	1.186.819,90	50,81%	967.046,66	41,40%

INDICADORES DE EJECUCIÓN DEL PROGRAMA

NO EJECUTADO	%	EN EJECUCION	%	EJECUTADO	%	(1)	(2)
1.148.999,36	49,19%	219.773,24	9,41%	967.046,66	41,40%	48,53%	39,86%



* Gasto no Ejecutado = Crédito Actual - Gastos Autorizados
* Gasto en Ejecución = Gastos Autorizado - Obligaciones Reconocidas
* Gasto Ejecutado = Obligaciones Reconocidas
* % = Gasto / Crédito Actual
* %(1) = Obligaciones reconocidas del mes en curso de todo el presupuesto / Crédito Actual de todo el presupuesto en el mes en curso
* %(2) = Obligaciones reconocidas del programa en el año anterior / Crédito Actual del programa en el año anterior

INFORME Nº1: HOJA RESUMEN POR PROGRAMAS (Consolidado)

Centro : 1001 Sección : 16 Programa: 942N

Datos correspondientes de 01 - 01 - 2018 a 6 - 2018 ADMINISTRACIÓN LOCAL

ESTADO DE EJECUCIÓN DEL PROGRAMA

GASTO AUTORIZADO	%	GASTO DISPUESTO	%	OBLIGACIONES RECONOCIDAS	%
59.409.331,23	31,27%	34.696.054,80	18,26%	12.521.463,14	6,59%

INDICADORES DE EJECUCIÓN DEL PROGRAMA

NO EJECUTADO	%	EN EJECUCION	%	EJECUTADO	%	(1)	(2)
130.601.364,77	68,73%	46.887.868,09	24,68%	12.521.463,14	6,59%	48,53%	3,43%



* Gasto no Ejecutado = Crédito Actual - Gastos Autorizados
* Gasto en Ejecución = Gastos Autorizado - Obligaciones Reconocidas
* Gasto Ejecutado = Obligaciones Reconocidas
* % = Gasto / Crédito Actual
* %(1) = Obligaciones reconocidas del mes en curso de todo el presupuesto / Crédito Actual de todo el presupuesto en el mes en curso
* %(2) = Obligaciones reconocidas del programa en el año anterior / Crédito Actual del programa en el año anterior

INFORME Nº1: HOJA RESUMEN POR PROGRAMAS (Consolidado)

Centro : 1001 Sección : 25 Programa: 951M

Datos correspondientes de 01 - 01 - 2018 a 6 - 2018 ENDEUDAMIENTO

ESTADO DE EJECUCIÓN DEL PROGRAMA

GASTO AUTORIZADO	%	GASTO DISPUESTO	%	OBLIGACIONES RECONOCIDAS	%
2.494.978.748,97	83,23%	2.494.978.748,97	83,23%	2.488.157.819,88	83,01%

INDICADORES DE EJECUCIÓN DEL PROGRAMA

NO EJECUTADO	%	EN EJECUCION	%	EJECUTADO	%	(1)	(2)
502.564.470,03	16,77%	6.820.929,09	0,23%	2.488.157.819,88	83,01%	48,53%	82,84%

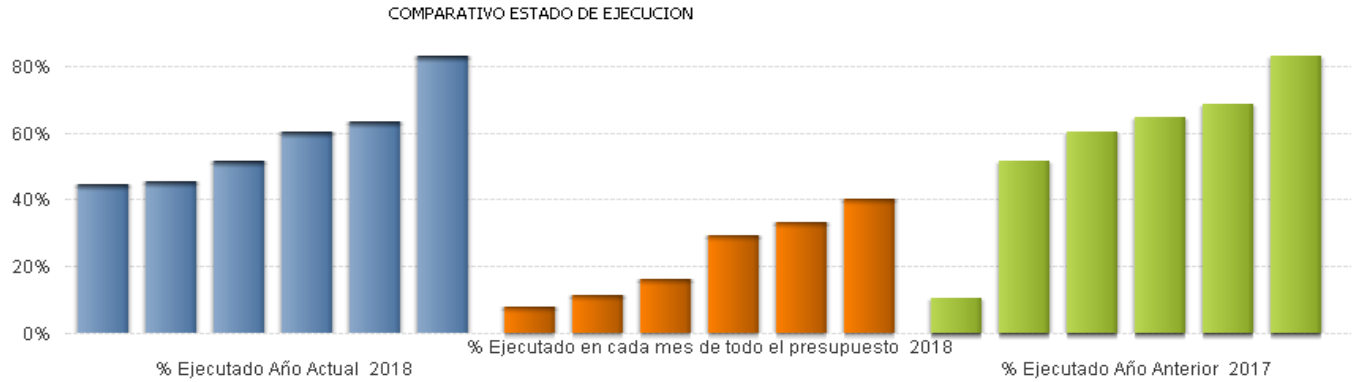

* Gasto no Ejecutado = Crédito Actual - Gastos Autorizados
* Gasto en Ejecución = Gastos Autorizado - Obligaciones Reconocidas
* Gasto Ejecutado = Obligaciones Reconocidas
* % = Gasto / Crédito Actual
* %(1) = Obligaciones reconocidas del mes en curso de todo el presupuesto / Crédito Actual de todo el presupuesto en el mes en curso
* %(2) = Obligaciones reconocidas del programa en el año anterior / Crédito Actual del programa en el año anterior