Serie 9 Evolución Mensual por Secciones

Seccion: 1 ASAMBLEA DE MADRID

	No Ejecutado	En Ejecución	Ejecutado
Enero	71,74%	16,07%	12,19%
Febrero	67,16%	12,54%	20,30%
Marzo	62,25%	11,55%	26,20%
Abril	58,00%	11,27%	30,73%
Mayo	53,23%	9,96%	36,81%
Junio	62,26%	5,81%	31,93%
Julio	53,28%	5,07%	41,65%
Agosto	50,17%	5,07%	44,77%
Septiembre	46,90%	4,08%	49,02%
Octubre	43,50%	3,67%	52,83%
Noviembre	40,15%	3,20%	56,64%
Diciembre	36,09%	0,00%	63,91%

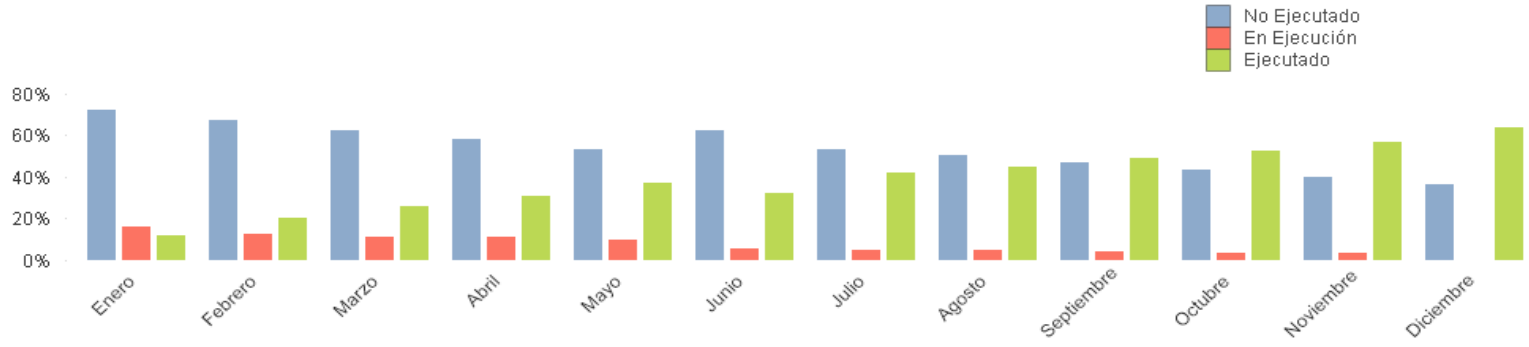

Serie 9 Evolución Mensual por Secciones

Seccion: 2 CÁMARA DE CUENTAS DE LA COMUNIDAD DE MADRID

	No Ejecutado	En Ejecución	Ejecutado
Enero	78,53%	15,33%	6,14%
Febrero	73,16%	13,16%	13,67%
Marzo	67,22%	12,02%	20,77%
Abril	62,08%	10,79%	27,14%
Mayo	56,88%	9,91%	33,21%
Junio	45,36%	11,55%	43,09%
Julio	35,13%	10,40%	54,46%
Agosto	35,13%	10,40%	54,46%
Septiembre	29,68%	7,03%	63,29%
Octubre	24,52%	6,07%	69,41%
Noviembre	19,32%	5,08%	75,60%
Diciembre	10,40%	0,00%	89,60%

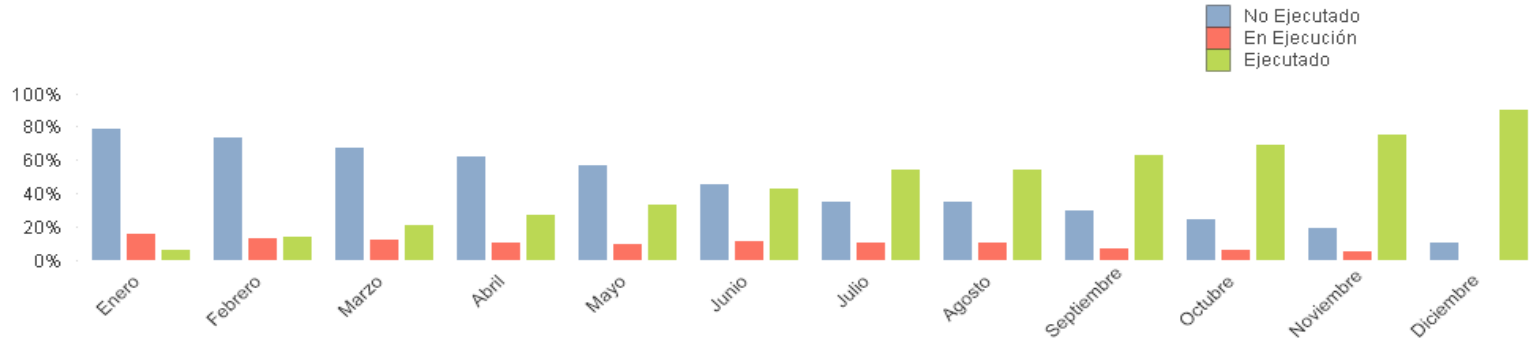

Serie 9 Evolución Mensual por Secciones

Seccion: 3 PRESIDENCIA DE LA COMUNIDAD DE MADRID

	No Ejecutado	En Ejecución	Ejecutado
Enero	92,75%	0,20%	7,05%
Febrero	85,18%	0,16%	14,67%
Marzo	76,10%	0,17%	23,74%
Abril	68,66%	0,17%	31,18%
Mayo	61,14%	0,17%	38,70%
Junio	49,51%	0,16%	50,32%
Julio	42,25%	0,16%	57,59%
Agosto	37,88%	0,16%	61,96%
Septiembre	31,19%	0,16%	68,65%
Octubre	24,47%	0,08%	75,45%
Noviembre	17,57%	0,06%	82,37%
Diciembre	1,74%	0,00%	98,26%

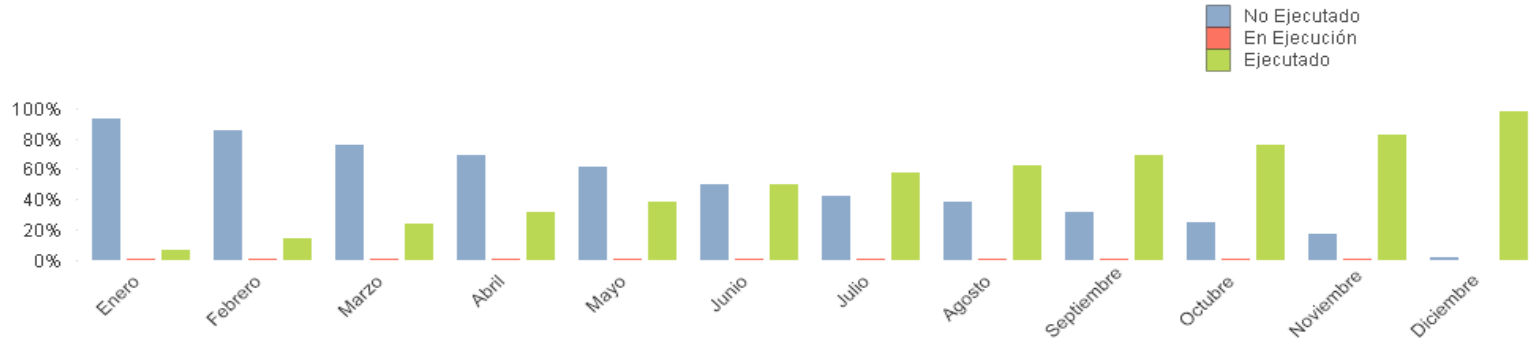

Serie 9 Evolución Mensual por Secciones

Seccion: 4 CULTURA Y TURISMO

	No Ejecutado	En Ejecución	Ejecutado
Enero	74,37%	22,90%	2,73%
Febrero	70,91%	21,79%	7,30%
Marzo	54,74%	30,79%	14,47%
Abril	52,24%	23,79%	23,97%
Mayo	47,40%	23,32%	29,28%
Junio	40,84%	21,42%	37,74%
Julio	34,48%	22,80%	42,72%
Agosto	47,00%	17,69%	35,31%
Septiembre	41,17%	20,20%	38,63%
Octubre	37,72%	13,20%	49,08%
Noviembre	28,32%	16,47%	55,21%
Diciembre	22,40%	0,00%	77,60%

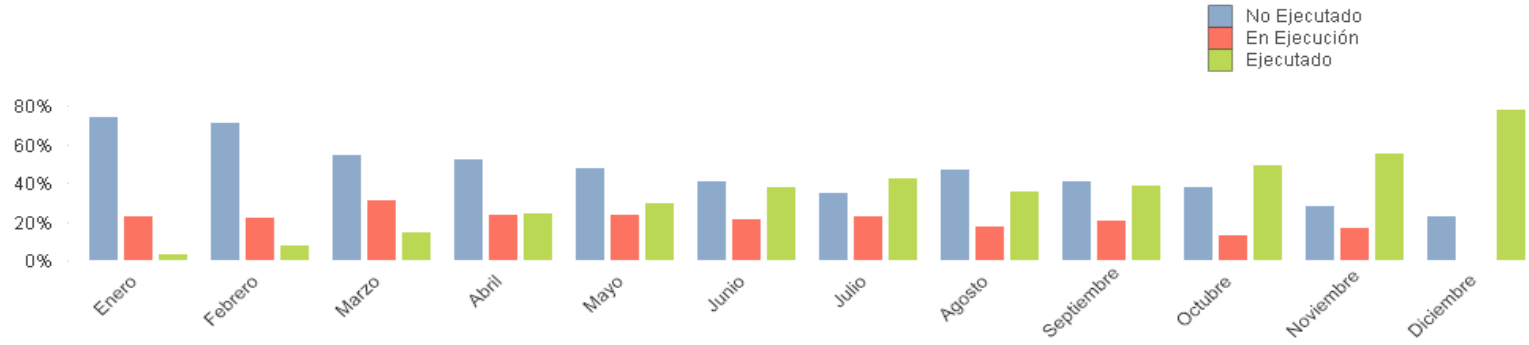

Serie 9 Evolución Mensual por Secciones

Seccion: 5 JUSTICIA, INTERIOR Y VÍCTIMAS

	No Ejecutado	En Ejecución	Ejecutado
Enero	77,26%	18,57%	4,17%
Febrero	65,31%	24,20%	10,49%
Marzo	52,75%	30,07%	17,18%
Abril	47,81%	26,88%	25,31%
Mayo	43,20%	24,54%	32,26%
Junio	35,26%	23,29%	41,46%
Julio	30,28%	21,46%	48,26%
Agosto	26,16%	20,36%	53,49%
Septiembre	23,74%	15,71%	60,54%
Octubre	19,03%	12,66%	68,31%
Noviembre	12,51%	10,53%	76,96%
Diciembre	3,33%	0,00%	96,67%

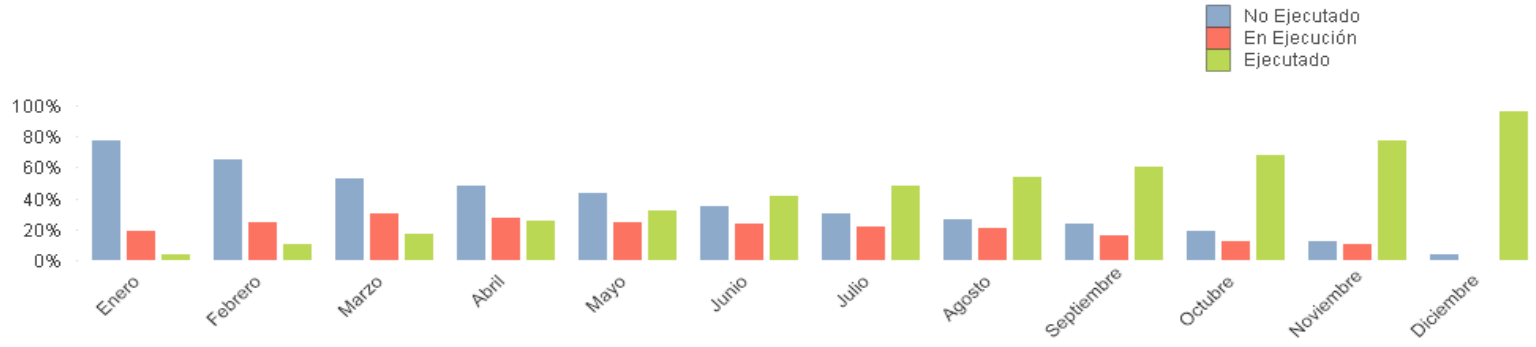

Serie 9 Evolución Mensual por Secciones

Seccion: 6 CIENCIA, UNIVERSIDADES E INNOVACIÓN

	No Ejecutado	En Ejecución	Ejecutado
Enero	8,16%	91,80%	0,03%
Febrero	11,95%	74,22%	13,84%
Marzo	7,17%	71,61%	21,22%
Abril	6,54%	55,46%	38,00%
Mayo	3,92%	56,27%	39,80%
Junio	3,21%	47,98%	48,80%
Julio	1,59%	42,49%	55,92%
Agosto	4,77%	32,27%	62,96%
Septiembre	4,62%	25,04%	70,34%
Octubre	1,15%	17,78%	81,07%
Noviembre	1,10%	10,11%	88,79%
Diciembre	1,07%	0,00%	98,93%

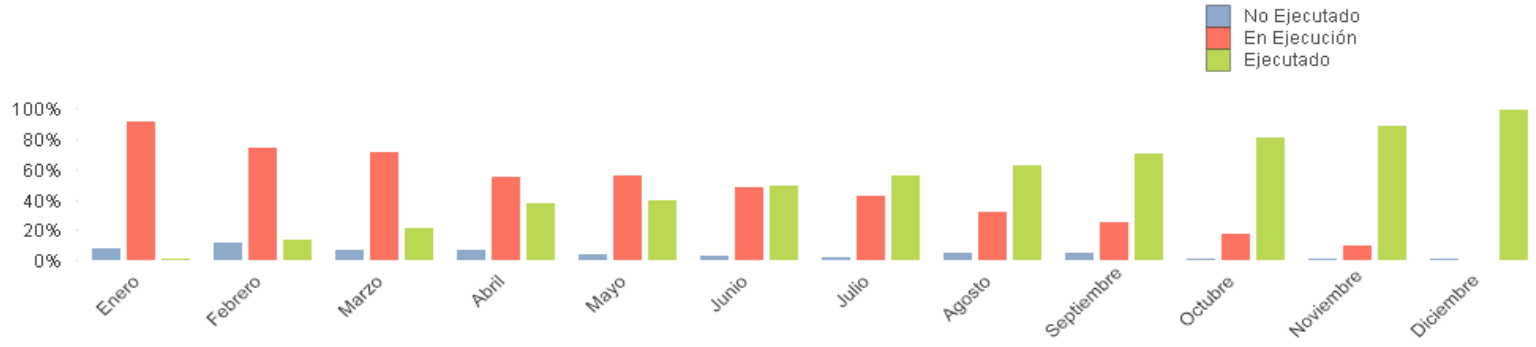

Serie 9 Evolución Mensual por Secciones

Seccion: 9 VICEPR,CONS.DEP, TRANSPAR.Y PORT.GOB.

	No Ejecutado	En Ejecución	Ejecutado
Enero	79,20%	17,94%	2,86%
Febrero	76,07%	17,48%	6,45%
Marzo	58,52%	25,92%	15,56%
Abril	55,81%	22,65%	21,54%
Mayo	48,39%	26,01%	25,60%
Junio	43,27%	25,28%	31,45%
Julio	40,98%	23,10%	35,92%
Agosto	45,43%	19,82%	34,76%
Septiembre	41,30%	16,01%	42,69%
Octubre	33,22%	19,54%	47,24%
Noviembre	24,80%	21,35%	53,85%
Diciembre	18,52%	0,00%	81,48%

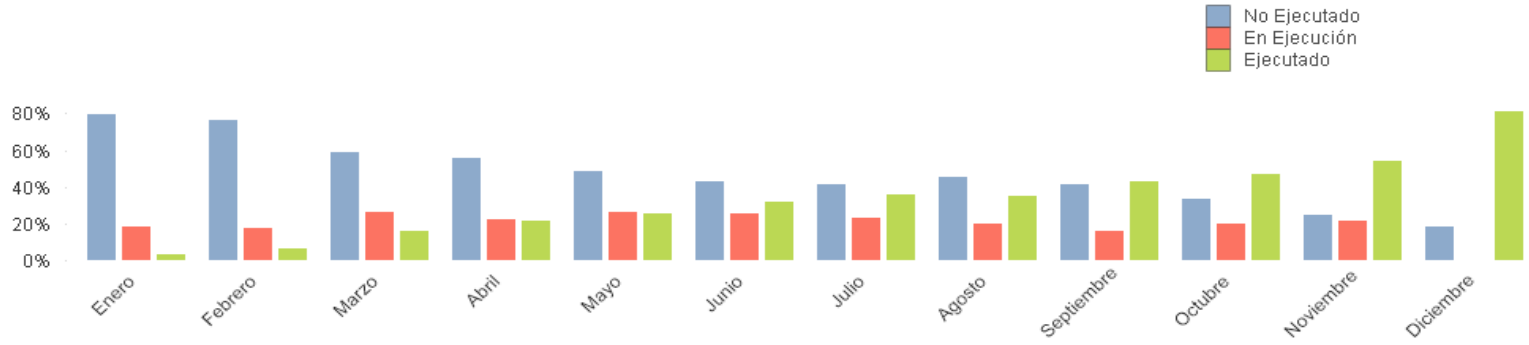

Serie 9 Evolución Mensual por Secciones

Seccion: 11 PRESIDENCIA

	No Ejecutado	En Ejecución	Ejecutado
Enero	94,71%	4,53%	0,76%
Febrero	93,66%	3,12%	3,21%
Marzo	92,75%	3,25%	4,00%
Abril	91,92%	2,81%	5,27%
Mayo	90,86%	2,58%	6,56%
Junio	89,47%	2,25%	8,28%
Julio	54,26%	1,70%	44,04%
Agosto	53,63%	1,53%	44,84%
Septiembre	41,48%	1,46%	57,07%
Octubre	6,59%	1,25%	92,16%
Noviembre	6,00%	0,96%	93,05%
Diciembre	2,20%	0,00%	97,80%

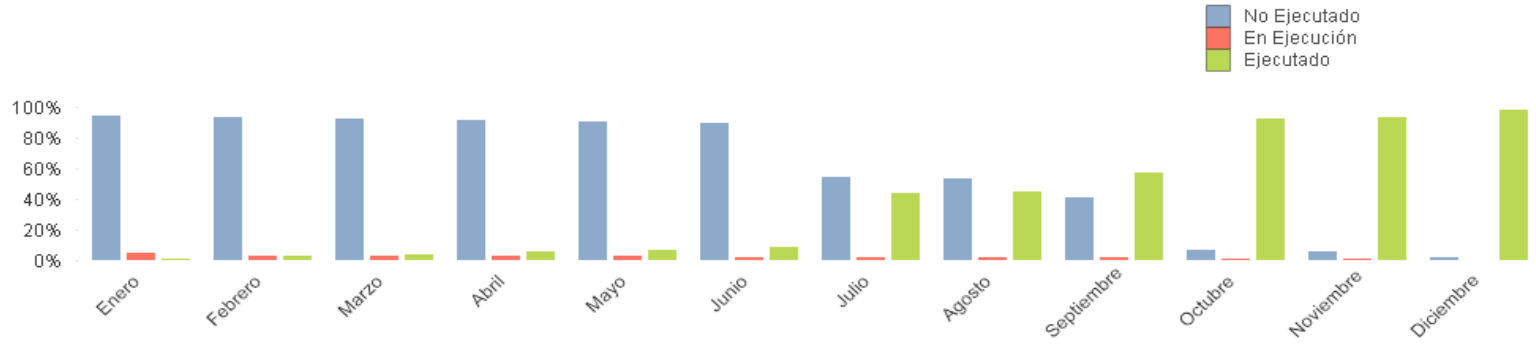

Serie 9 Evolución Mensual por Secciones

Seccion: 12 HACIENDA Y FUNCIÓN PÚBLICA

	No Ejecutado	En Ejecución	Ejecutado
Enero	75,84%	20,14%	4,02%
Febrero	71,92%	18,43%	9,64%
Marzo	64,97%	20,95%	14,09%
Abril	60,95%	20,25%	18,80%
Mayo	56,56%	17,34%	26,11%
Junio	48,72%	16,43%	34,84%
Julio	41,83%	15,57%	42,60%
Agosto	37,48%	14,68%	47,84%
Septiembre	32,82%	12,56%	54,62%
Octubre	27,62%	10,36%	62,03%
Noviembre	21,93%	9,00%	69,07%
Diciembre	13,11%	0,00%	86,89%

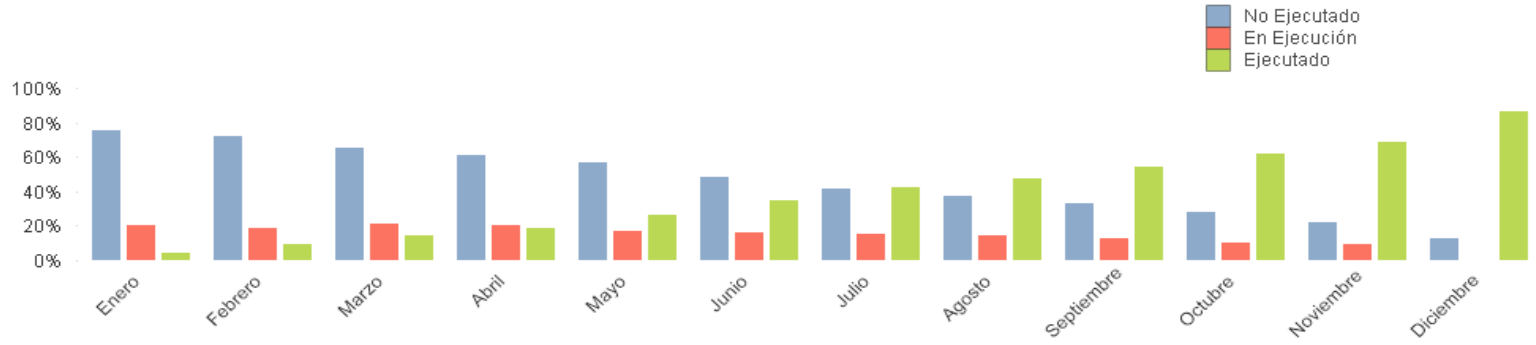

Serie 9 Evolución Mensual por Secciones

Seccion: 13 ECONOMÍA,EMPLEO Y COMPETITIVIDAD

	No Ejecutado	En Ejecución	Ejecutado
Enero	67,96%	30,52%	1,52%
Febrero	57,68%	37,64%	4,69%
Marzo	58,33%	34,83%	6,84%
Abril	31,17%	54,78%	14,05%
Mayo	21,85%	56,30%	21,84%
Junio	19,39%	49,51%	31,09%
Julio	16,91%	45,39%	37,70%
Agosto	30,56%	36,65%	32,78%
Septiembre	31,38%	31,02%	37,60%
Octubre	14,11%	38,51%	47,38%
Noviembre	9,07%	39,42%	51,51%
Diciembre	35,51%	0,00%	64,49%

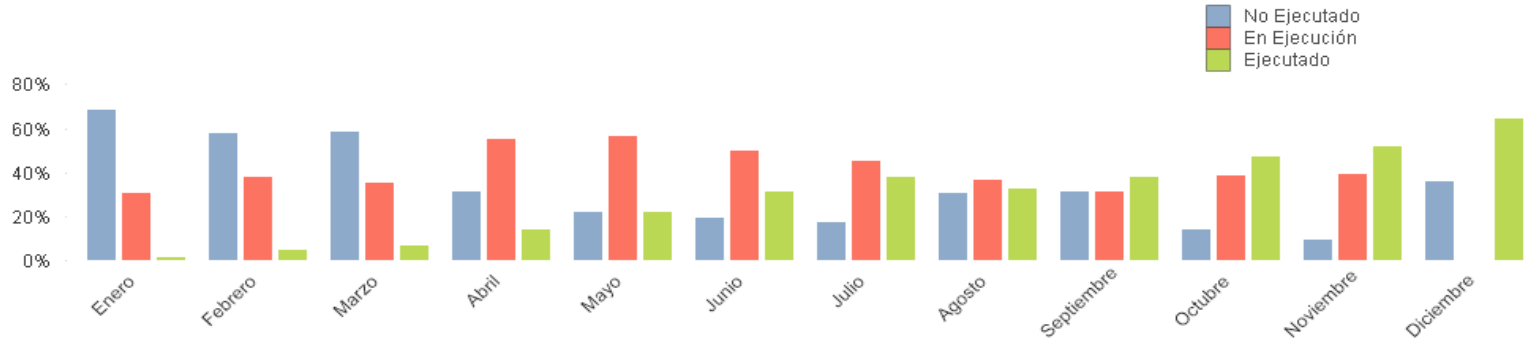

Serie 9 Evolución Mensual por Secciones

Seccion: 14 TRANSPORTES,MOVILIDAD E INFRAESTRUCTURAS

	No Ejecutado	En Ejecución	Ejecutado
Enero	88,26%	10,77%	0,97%
Febrero	80,86%	10,89%	8,25%
Marzo	73,26%	10,08%	16,66%
Abril	62,81%	9,00%	28,18%
Mayo	55,58%	8,18%	36,24%
Junio	44,71%	7,01%	48,28%
Julio	36,43%	5,79%	57,78%
Agosto	33,41%	4,58%	62,00%
Septiembre	27,52%	3,80%	68,68%
Octubre	20,72%	2,72%	76,56%
Noviembre	12,71%	2,06%	85,23%
Diciembre	6,38%	0,00%	93,62%

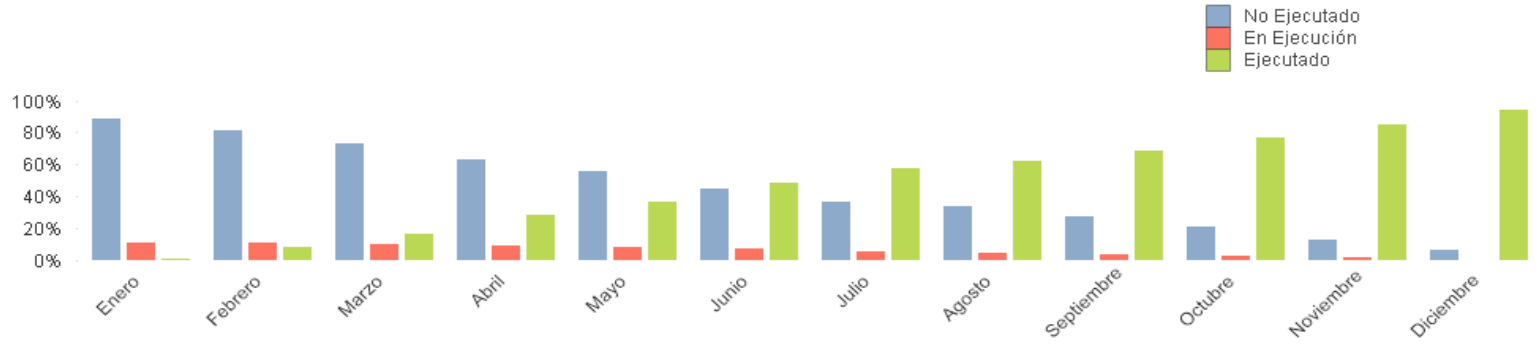

Serie 9 Evolución Mensual por Secciones

Seccion: 15 EDUCACIÓN Y JUVENTUD

	No Ejecutado	En Ejecución	Ejecutado
Enero	88,62%	4,54%	6,84%
Febrero	81,22%	3,95%	14,83%
Marzo	74,15%	3,74%	22,11%
Abril	66,67%	3,64%	29,70%
Mayo	60,18%	3,27%	36,55%
Junio	48,23%	3,70%	48,06%
Julio	40,55%	3,82%	55,64%
Agosto	34,57%	3,94%	61,49%
Septiembre	29,53%	4,10%	66,37%
Octubre	22,18%	4,55%	73,28%
Noviembre	14,25%	3,77%	81,98%
Diciembre	1,60%	0,00%	98,40%

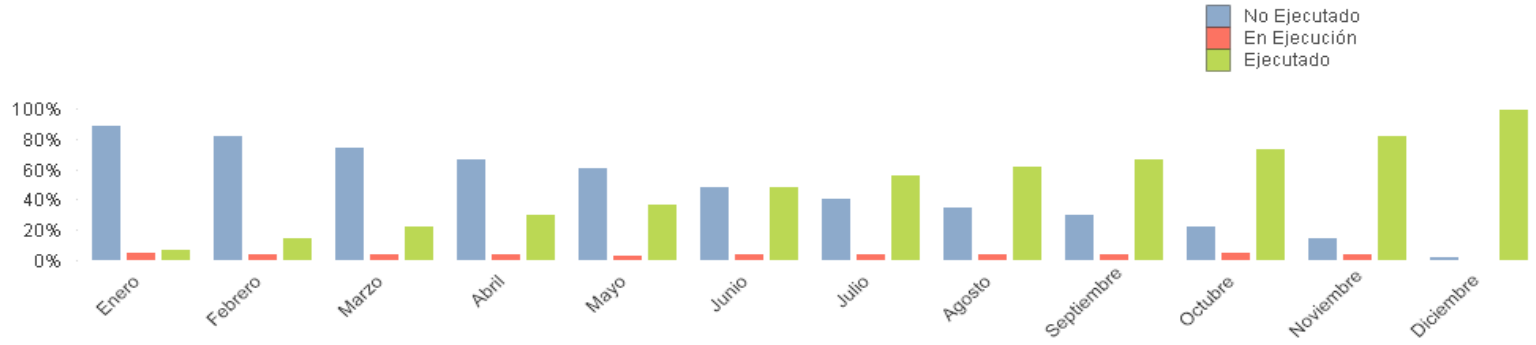

Serie 9 Evolución Mensual por Secciones

Seccion: 16 MEDIO AMB,ORDENAC.TERRITORIO Y SOSTENIB.

	No Ejecutado	En Ejecución	Ejecutado
Enero	72,52%	25,42%	2,06%
Febrero	68,62%	25,77%	5,61%
Marzo	65,76%	26,03%	8,21%
Abril	62,54%	24,36%	13,10%
Mayo	58,68%	24,74%	16,58%
Junio	53,87%	24,53%	21,60%
Julio	49,18%	24,93%	25,89%
Agosto	48,85%	23,44%	27,71%
Septiembre	45,44%	22,41%	32,15%
Octubre	38,48%	24,81%	36,71%
Noviembre	21,99%	30,22%	47,80%
Diciembre	19,27%	0,00%	80,73%

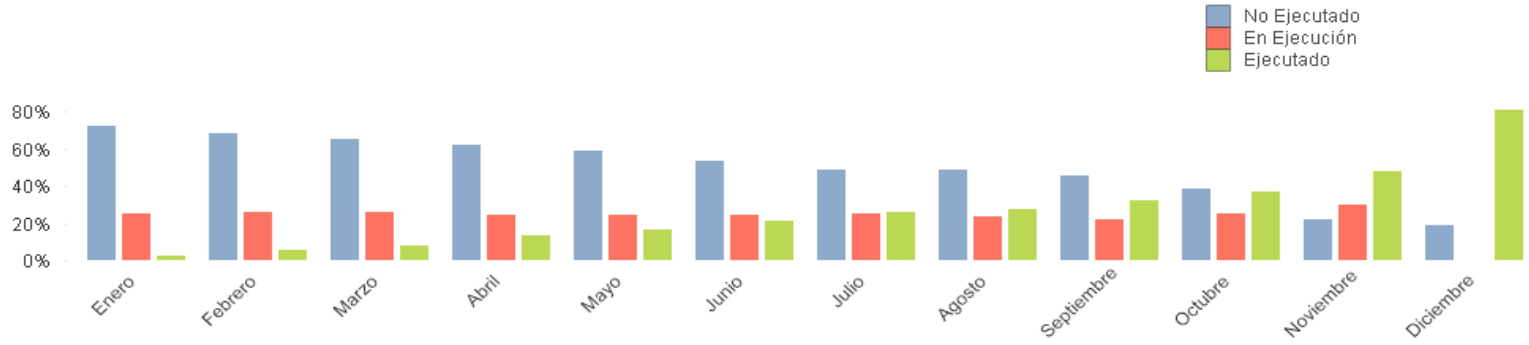

Serie 9 Evolución Mensual por Secciones

Seccion: 17 SANIDAD

	No Ejecutado	En Ejecución	Ejecutado
Enero	62,41%	35,18%	2,41%
Febrero	59,87%	34,04%	6,10%
Marzo	58,09%	31,57%	10,34%
Abril	54,70%	29,11%	16,19%
Mayo	52,18%	28,41%	19,41%
Junio	47,73%	28,07%	24,20%
Julio	40,71%	14,74%	44,55%
Agosto	38,81%	17,75%	43,44%
Septiembre	36,00%	17,51%	46,49%
Octubre	31,63%	16,45%	51,92%
Noviembre	22,62%	12,07%	65,30%
Diciembre	4,67%	0,00%	95,33%

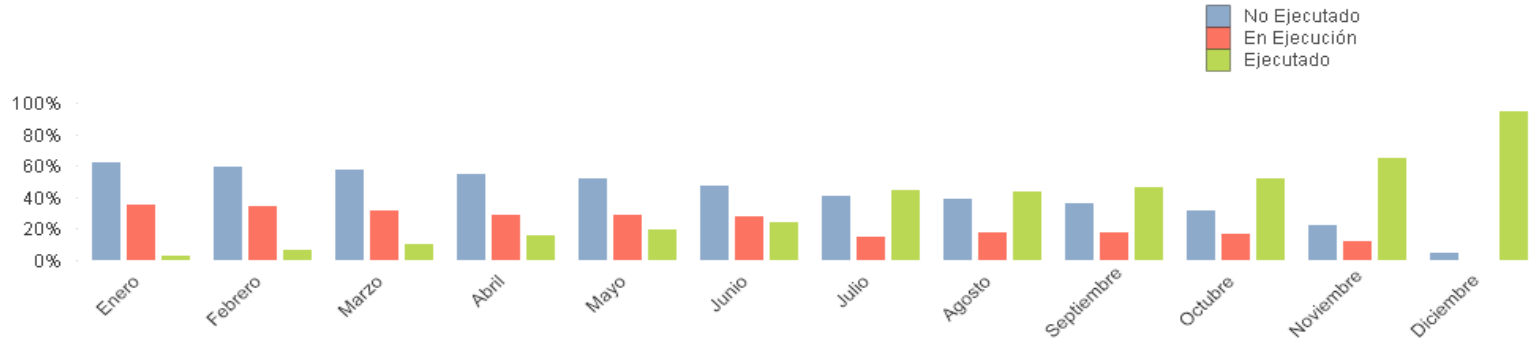

Serie 9 Evolución Mensual por Secciones

Seccion: 19 POLÍT.SOCIALES,FAMILIAS,IGUALDAD Y NAT.

	No Ejecutado	En Ejecución	Ejecutado
Enero	37,10%	59,39%	3,51%
Febrero	34,97%	54,14%	10,90%
Marzo	30,84%	51,59%	17,58%
Abril	26,00%	49,87%	24,13%
Mayo	26,07%	43,10%	30,83%
Junio	21,83%	38,96%	39,21%
Julio	19,15%	34,07%	46,78%
Agosto	16,27%	32,27%	51,46%
Septiembre	13,52%	25,28%	61,20%
Octubre	11,68%	20,22%	68,10%
Noviembre	9,84%	14,02%	76,14%
Diciembre	8,38%	0,00%	91,62%

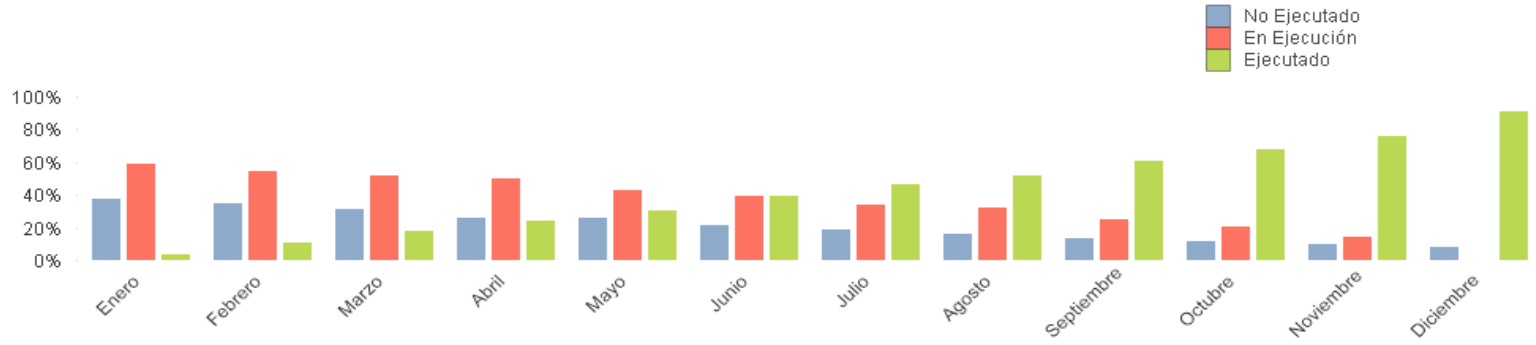

Serie 9 Evolución Mensual por Secciones

Seccion: 20 POLÍTICAS DE EMPLEO

	No Ejecutado	En Ejecución	Ejecutado
Enero	39,03%	59,74%	1,23%
Febrero	37,16%	58,84%	4,00%
Marzo	40,97%	52,89%	6,14%
Abril	39,74%	51,55%	8,71%
Mayo	40,47%	49,43%	10,10%
Junio	35,00%	53,09%	11,91%
Julio	20,15%	63,15%	16,70%
Agosto	23,19%	59,60%	17,21%
Septiembre	22,06%	58,62%	19,31%
Octubre	13,77%	60,01%	26,22%
Noviembre	9,41%	60,08%	30,51%
Diciembre	51,98%	0,00%	48,02%

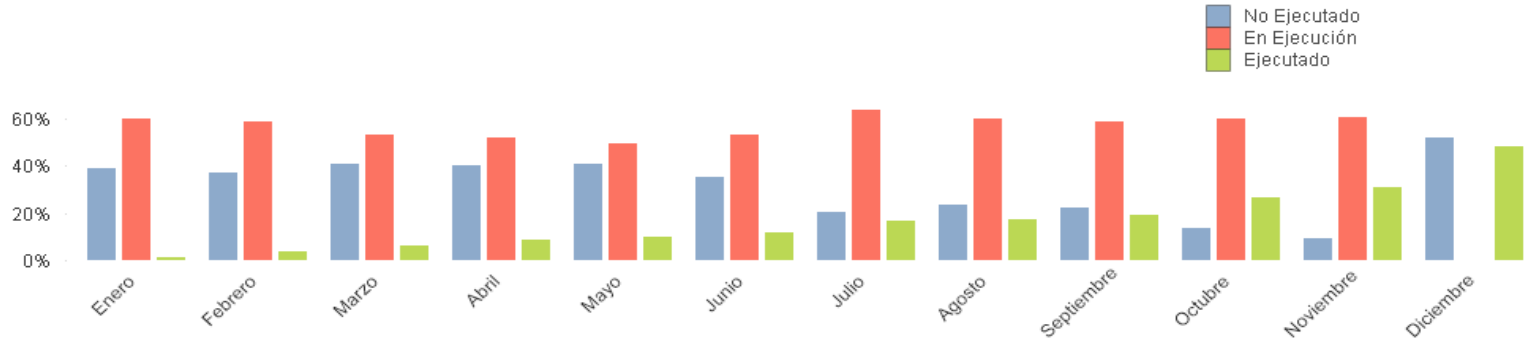

Serie 9 Evolución Mensual por Secciones

Seccion: 23 VIVIENDA Y ADMINISTRACIÓN LOCAL

	No Ejecutado	En Ejecución	Ejecutado
Enero	66,84%	32,07%	1,09%
Febrero	47,40%	49,37%	3,23%
Marzo	40,86%	54,32%	4,82%
Abril	58,92%	32,84%	8,24%
Mayo	55,15%	34,89%	9,96%
Junio	54,53%	33,76%	11,71%
Julio	49,98%	34,68%	15,34%
Agosto	49,13%	33,81%	17,05%
Septiembre	35,45%	41,02%	23,53%
Octubre	23,94%	49,84%	26,23%
Noviembre	27,42%	45,89%	26,69%
Diciembre	58,77%	0,00%	41,23%

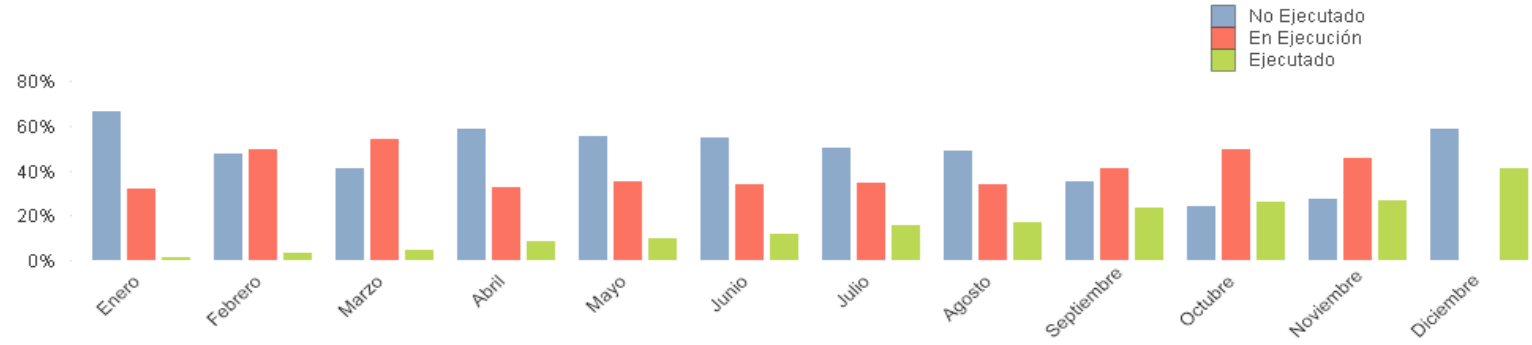

Serie 9 Evolución Mensual por Secciones

Seccion: 25 DEUDA PÚBLICA

	No Ejecutado	En Ejecución	Ejecutado
Enero	92,34%	0,21%	7,44%
Febrero	90,44%	0,19%	9,37%
Marzo	36,37%	0,19%	63,45%
Abril	23,63%	0,19%	76,18%
Mayo	19,13%	0,19%	80,68%
Junio	16,97%	0,19%	82,84%
Julio	11,47%	0,12%	88,41%
Agosto	10,76%	0,12%	89,12%
Septiembre	5,27%	0,12%	94,61%
Octubre	3,16%	0,00%	96,84%
Noviembre	2,35%	0,00%	97,65%
Diciembre	0,01%	0,00%	99,99%

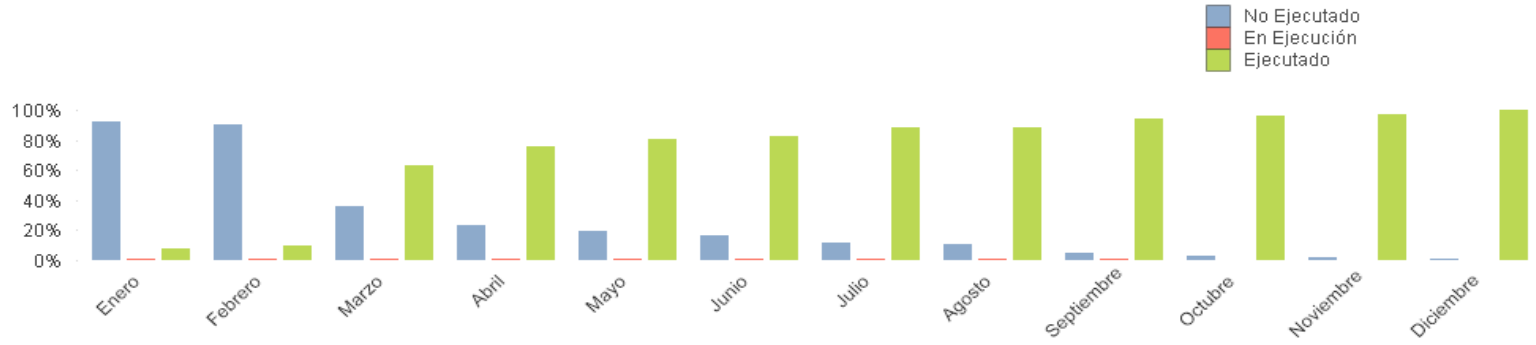

Serie 9 Evolución Mensual por Secciones

Seccion: 26 CRÉDITOS CENTRALIZADOS

	No Ejecutado	En Ejecución	Ejecutado
Enero	99,99%	0,00%	0,01%
Febrero	99,97%	0,00%	0,03%
Marzo	69,94%	22,77%	7,30%
Abril	70,37%	20,04%	9,59%
Mayo	66,63%	22,56%	10,81%
Junio	57,24%	22,02%	20,75%
Julio	95,54%	1,94%	2,52%
Agosto	85,60%	5,09%	9,31%
Septiembre	87,30%	3,47%	9,23%
Octubre	73,61%	4,37%	22,02%
Noviembre	63,95%	2,99%	33,06%
Diciembre	70,41%	0,00%	29,59%

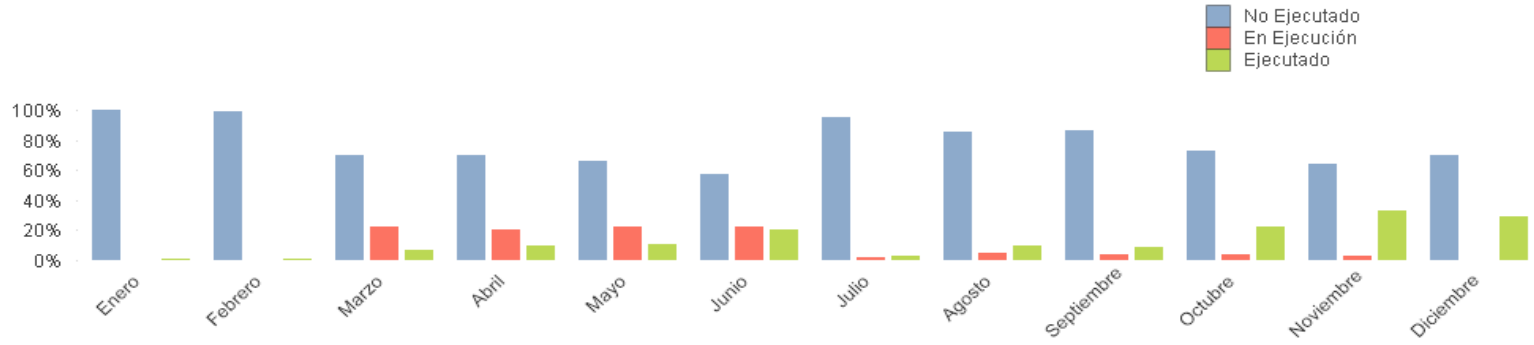

Serie 9 Evolución Mensual por Secciones

Seccion: 30 FONDO DE CONTINGENCIA

	No Ejecutado	En Ejecución	Ejecutado
Enero	100,00%	0,00%	0,00%
Febrero	100,00%	0,00%	0,00%
Marzo	100,00%	0,00%	0,00%
Abril	100,00%	0,00%	0,00%
Mayo	100,00%	0,00%	0,00%
Junio	100,00%	0,00%	0,00%
Julio	100,00%	0,00%	0,00%
Agosto	100,00%	0,00%	0,00%
Septiembre	100,00%	0,00%	0,00%
Octubre	100,00%	0,00%	0,00%
Noviembre	100,00%	0,00%	0,00%
Diciembre	100,00%	0,00%	0,00%

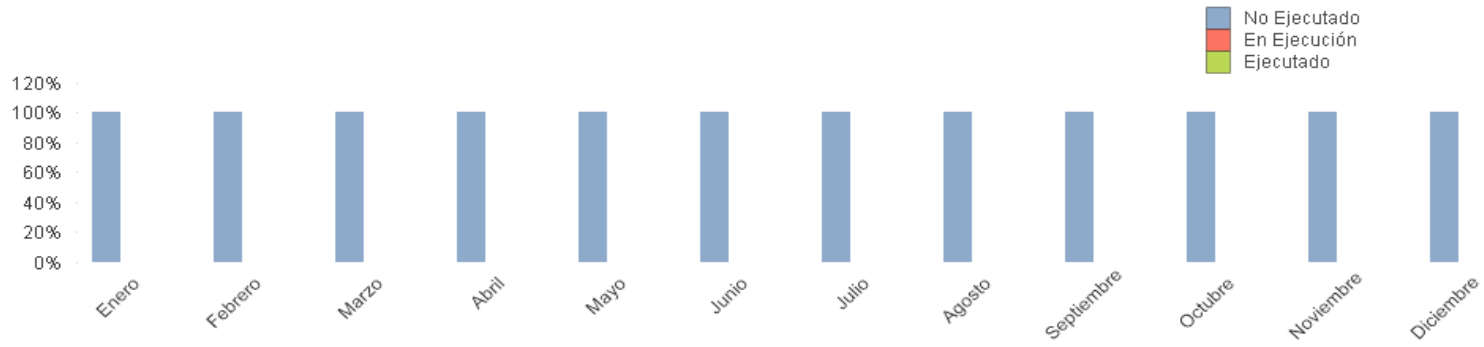

Serie 9 Evolución Mensual Total

-

-

<Ffechas>

	% No Ejecutado	% En Ejecución	% Ejecutado
Enero	73,99%	21,48%	4,53%
Febrero	68,94%	20,59%	10,47%
Marzo	51,06%	21,12%	27,82%
Abril	44,39%	18,73%	36,88%
Mayo	40,00%	17,81%	42,18%
Junio	33,72%	16,73%	49,56%
Julio	32,33%	13,28%	54,39%
Agosto	25,97%	12,98%	61,05%
Septiembre	21,87%	11,45%	66,69%
Octubre	15,15%	10,76%	74,09%
Noviembre	10,72%	9,39%	79,90%
Diciembre	7,08%	0,00%	92,92%

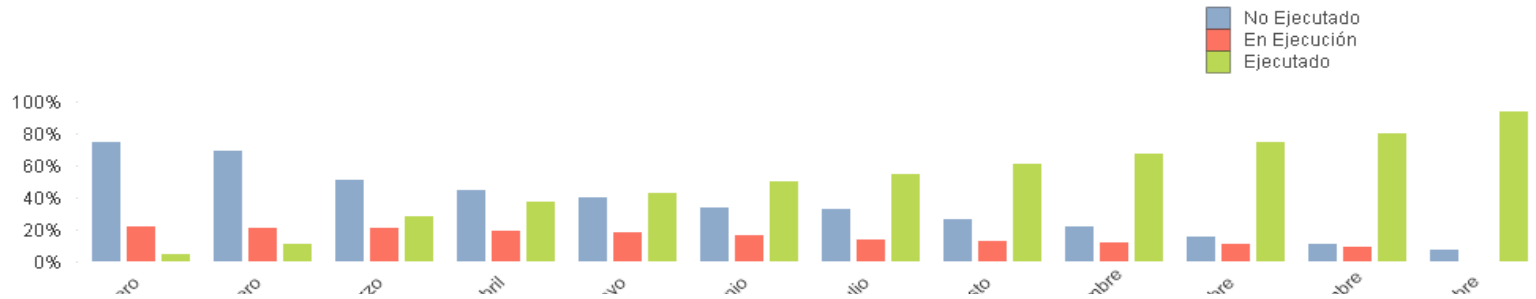


Ene
Febre
Mar
Ab
May
Jun
Jul
Agos
Septiem
Octub
Noviem
Diciemb