Serie 9 Evolución Mensual por Secciones

Seccion: 1 ASAMBLEA DE MADRID

	No Ejecutado	En Ejecución	Ejecutado
Enero	77,60%	10,05%	12,35%
Febrero	70,36%	10,34%	19,30%
Marzo	64,71%	9,80%	25,49%
Abril	71,92%	6,32%	21,76%
Mayo	62,87%	11,18%	25,95%
Junio	51,91%	10,37%	37,72%
Julio	46,50%	9,81%	43,69%
Agosto	44,76%	9,81%	45,43%

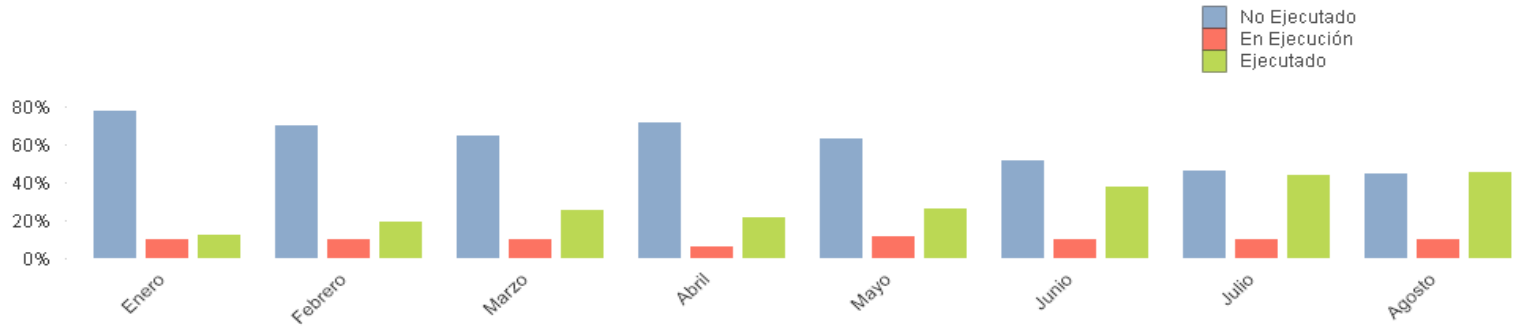

Serie 9 Evolución Mensual por Secciones

Seccion: 2 CÁMARA DE CUENTAS DE LA COMUNIDAD DE MADRID

	No Ejecutado	En Ejecución	Ejecutado
Enero	80,06%	12,96%	6,99%
Febrero	72,21%	13,13%	14,66%
Marzo	69,90%	10,65%	19,45%
Abril	55,34%	18,88%	25,78%
Mayo	49,74%	17,38%	32,87%
Junio	47,37%	13,53%	39,10%
Julio	37,42%	12,50%	50,08%
Agosto	37,42%	12,50%	50,08%

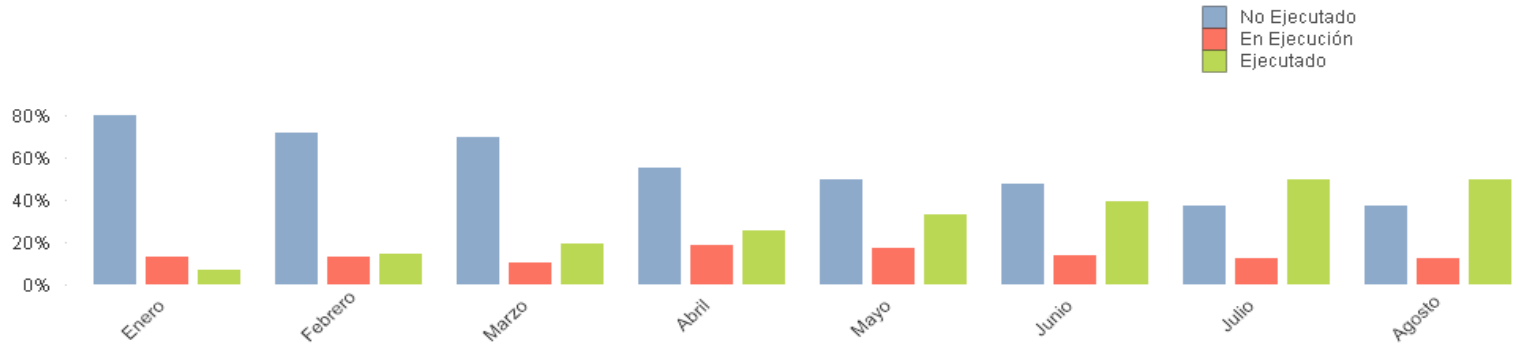

Serie 9 Evolución Mensual por Secciones

Seccion: 3 PRESIDENCIA DE LA COMUNIDAD DE MADRID

	No Ejecutado	En Ejecución	Ejecutado
Enero	92,74%	0,02%	7,24%
Febrero	85,65%	0,02%	14,32%
Marzo	77,74%	0,02%	22,23%
Abril	69,98%	0,33%	29,68%
Mayo	62,47%	0,33%	37,19%
Junio	51,54%	0,33%	48,12%
Julio	43,69%	0,33%	55,98%
Agosto	36,20%	0,33%	63,47%

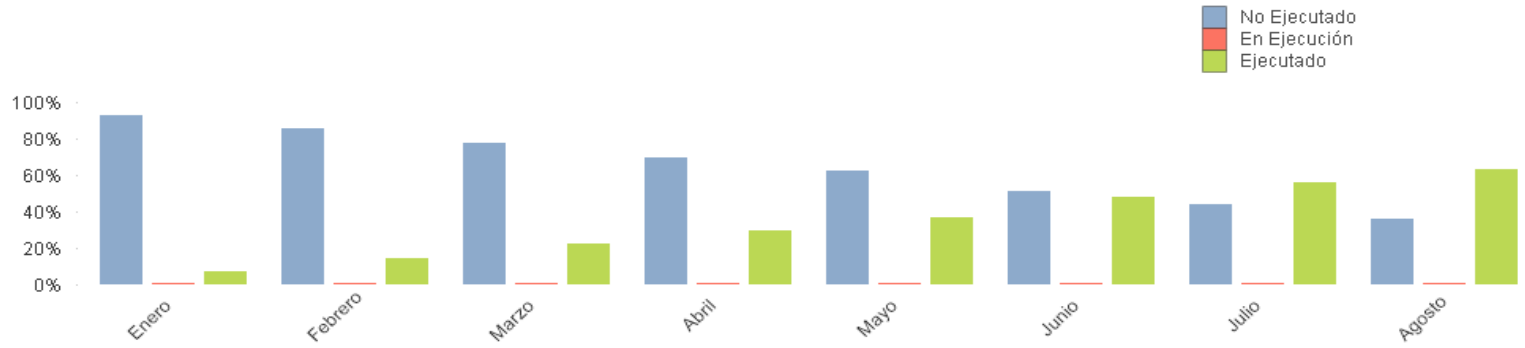

Serie 9 Evolución Mensual por Secciones

Seccion: 4 CULTURA Y TURISMO

	No Ejecutado	En Ejecución	Ejecutado
Enero	72,56%	25,17%	2,26%
Febrero	66,90%	22,20%	10,90%
Marzo	62,55%	21,61%	15,84%
Abril	50,41%	28,15%	21,44%
Mayo	43,69%	25,51%	30,80%
Junio	42,77%	22,45%	34,79%
Julio	38,36%	19,14%	42,50%
Agosto	33,69%	17,92%	48,39%

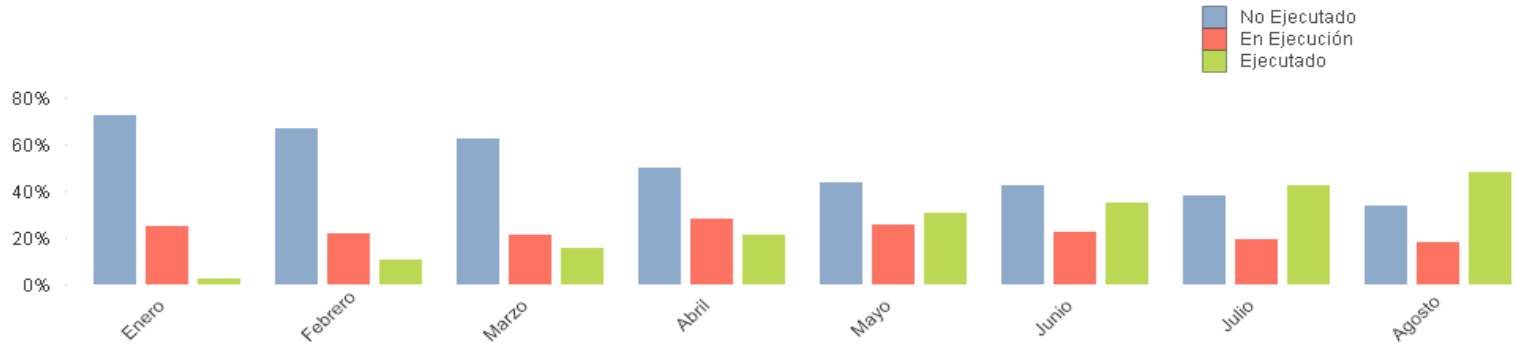

Serie 9 Evolución Mensual por Secciones

Seccion: 11 PRESIDENCIA, JUSTICIA Y PORTAVOCÍA DEL GOBIERNO

	No Ejecutado	En Ejecución	Ejecutado
Enero	77,39%	17,38%	5,23%
Febrero	72,89%	16,64%	10,47%
Marzo	57,48%	25,90%	16,62%
Abril	47,72%	29,14%	23,14%
Mayo	42,40%	23,43%	34,17%
Junio	37,98%	20,76%	41,26%
Julio	31,87%	18,03%	50,10%
Agosto	27,30%	15,68%	57,02%

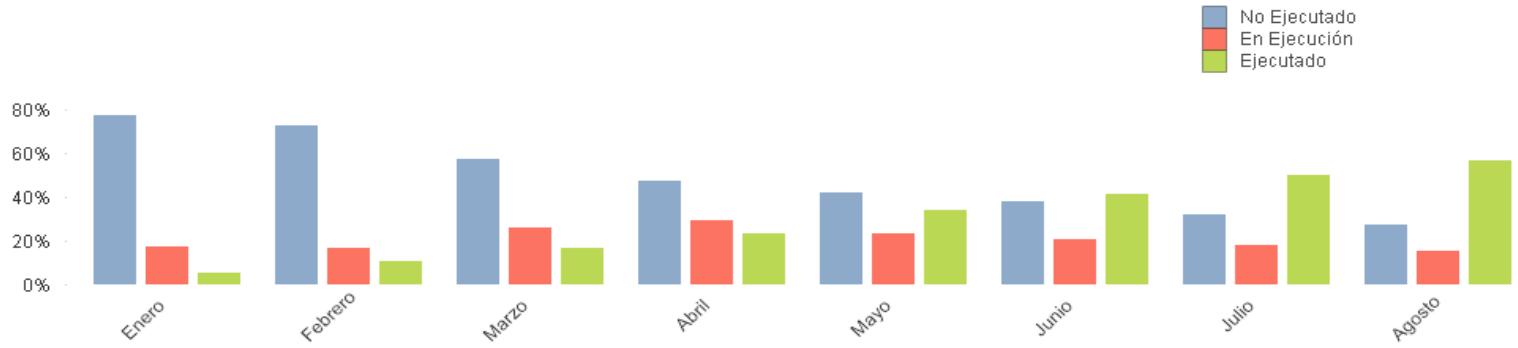

Serie 9 Evolución Mensual por Secciones

Seccion: 12 ECONOMÍA, EMPLEO Y HACIENDA

	No Ejecutado	En Ejecución	Ejecutado
Enero	93,15%	5,94%	0,91%
Febrero	92,72%	5,14%	2,14%
Marzo	91,89%	4,79%	3,31%
Abril	79,53%	4,49%	15,98%
Mayo	77,72%	5,10%	17,18%
Junio	48,40%	10,72%	40,88%
Julio	48,27%	8,87%	42,85%
Agosto	46,24%	8,81%	44,95%

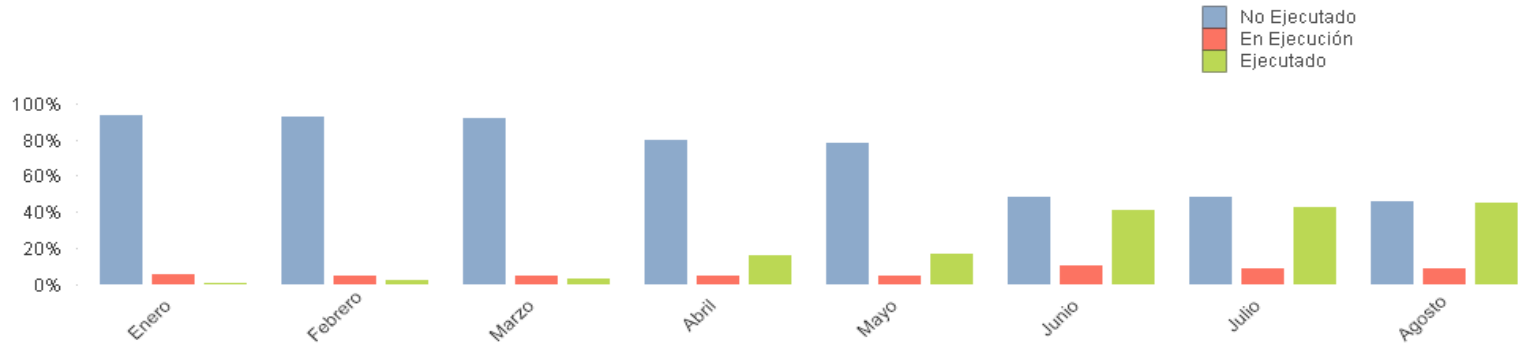

Serie 9 Evolución Mensual por Secciones

Seccion: 14 TRANSPORTES, VIVIENDA E INFRAESTRUCTURAS

	No Ejecutado	En Ejecución	Ejecutado
Enero	85,24%	14,27%	0,49%
Febrero	76,61%	14,66%	8,74%
Marzo	70,61%	11,82%	17,57%
Abril	59,09%	12,08%	28,83%
Mayo	48,88%	10,43%	40,69%
Junio	47,37%	8,20%	44,43%
Julio	35,24%	13,35%	51,41%
Agosto	34,59%	6,59%	58,82%

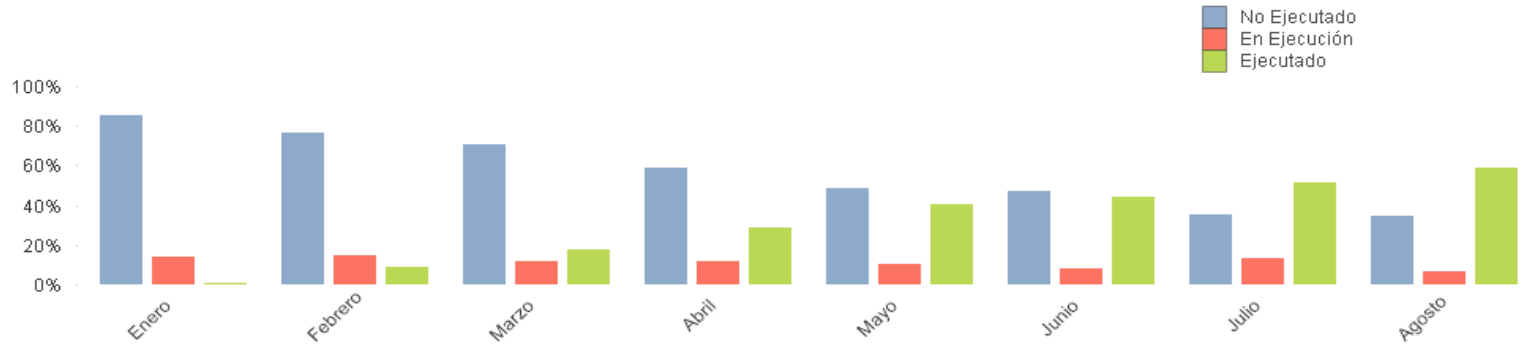

Serie 9 Evolución Mensual por Secciones

Seccion: 15 EDUCACIÓN, JUVENTUD Y DEPORTE

	No Ejecutado	En Ejecución	Ejecutado
Enero	71,98%	21,00%	7,02%
Febrero	65,80%	18,86%	15,34%
Marzo	59,71%	17,35%	22,94%
Abril	54,39%	15,52%	30,08%
Mayo	46,90%	14,50%	38,60%
Junio	38,54%	13,29%	48,17%
Julio	30,99%	11,47%	57,54%
Agosto	27,31%	8,28%	64,41%

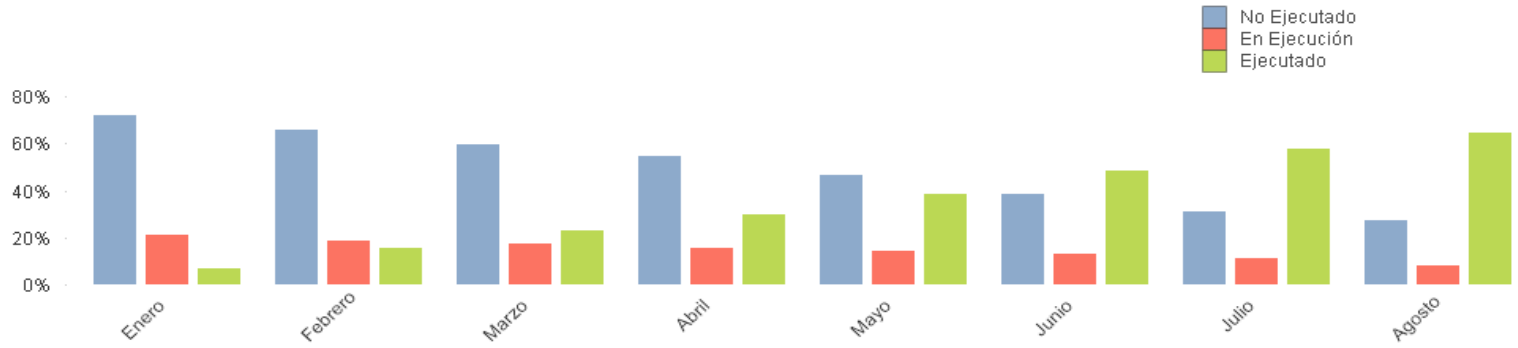

Serie 9 Evolución Mensual por Secciones

Seccion: 16 MEDIO AMBIENTE, ADMINISTRACIÓN LOCAL Y ORDENACIÓN DEL TERRITORIO

	No Ejecutado	En Ejecución	Ejecutado
Enero	71,75%	26,92%	1,33%
Febrero	70,22%	26,49%	3,29%
Marzo	68,33%	25,95%	5,72%
Abril	64,96%	27,37%	7,67%
Mayo	61,39%	27,39%	11,22%
Junio	61,10%	25,31%	13,60%
Julio	54,77%	25,81%	19,42%
Agosto	37,42%	34,27%	28,31%

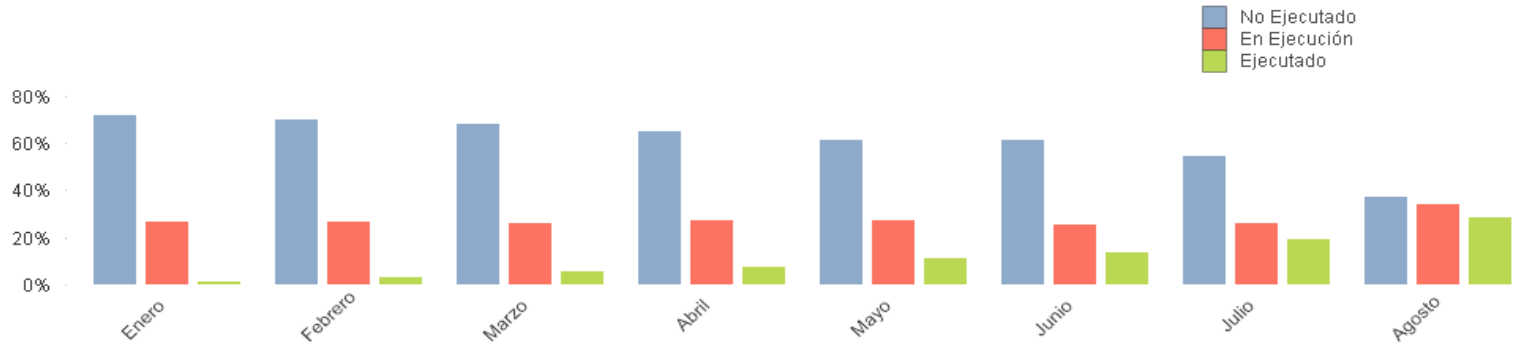

Serie 9 Evolución Mensual por Secciones

Seccion: 17 SANIDAD

	No Ejecutado	En Ejecución	Ejecutado
Enero	68,42%	28,71%	2,87%
Febrero	65,37%	27,78%	6,84%
Marzo	62,78%	24,55%	12,68%
Abril	60,14%	23,40%	16,46%
Mayo	57,25%	21,19%	21,57%
Junio	56,82%	18,42%	24,75%
Julio	53,69%	16,43%	29,88%
Agosto	50,62%	15,33%	34,04%

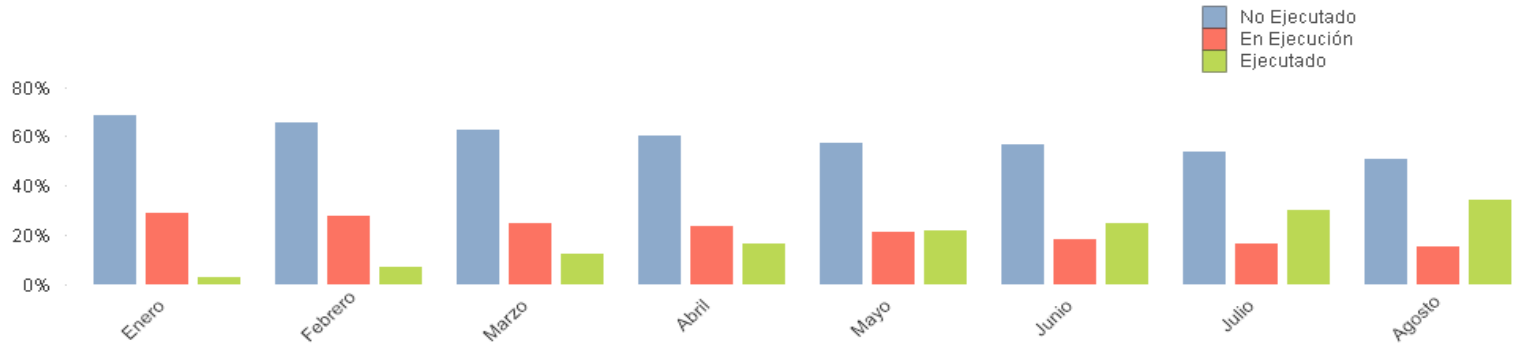

Serie 9 Evolución Mensual por Secciones

Seccion: 19 POLÍTICAS SOCIALES Y FAMILIA

	No Ejecutado	En Ejecución	Ejecutado
Enero	37,91%	59,48%	2,61%
Febrero	35,04%	56,21%	8,75%
Marzo	32,15%	51,29%	16,56%
Abril	29,60%	47,51%	22,88%
Mayo	20,16%	48,69%	31,15%
Junio	21,17%	41,18%	37,64%
Julio	20,54%	31,00%	48,46%
Agosto	18,70%	28,64%	52,66%

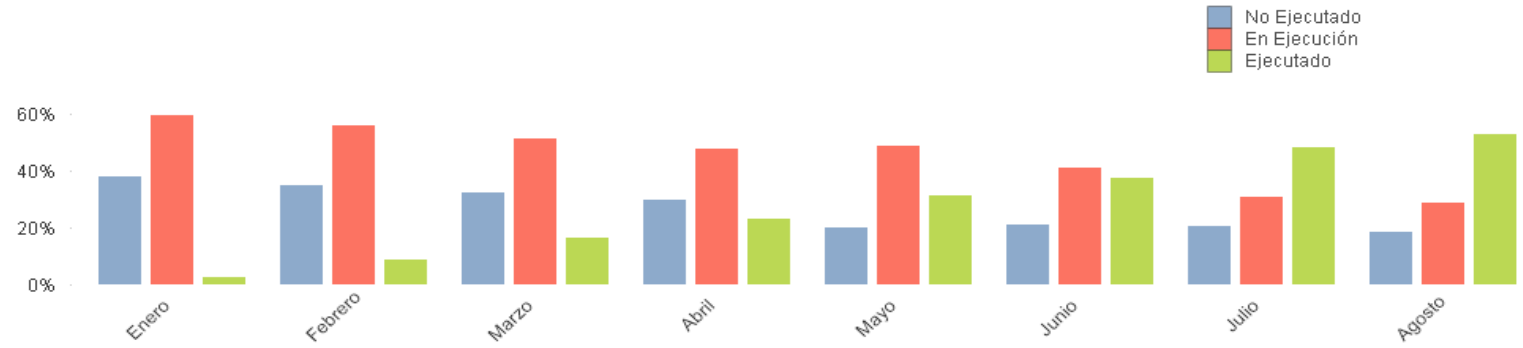

Serie 9 Evolución Mensual por Secciones

Seccion: 20 POLÍTICAS DE EMPLEO

	No Ejecutado	En Ejecución	Ejecutado
Enero	32,12%	66,42%	1,47%
Febrero	29,59%	62,50%	7,91%
Marzo	30,95%	59,10%	9,95%
Abril	27,64%	59,55%	12,81%
Mayo	26,37%	57,47%	16,16%
Junio	28,97%	50,79%	20,25%
Julio	24,65%	51,27%	24,08%
Agosto	23,01%	50,37%	26,62%

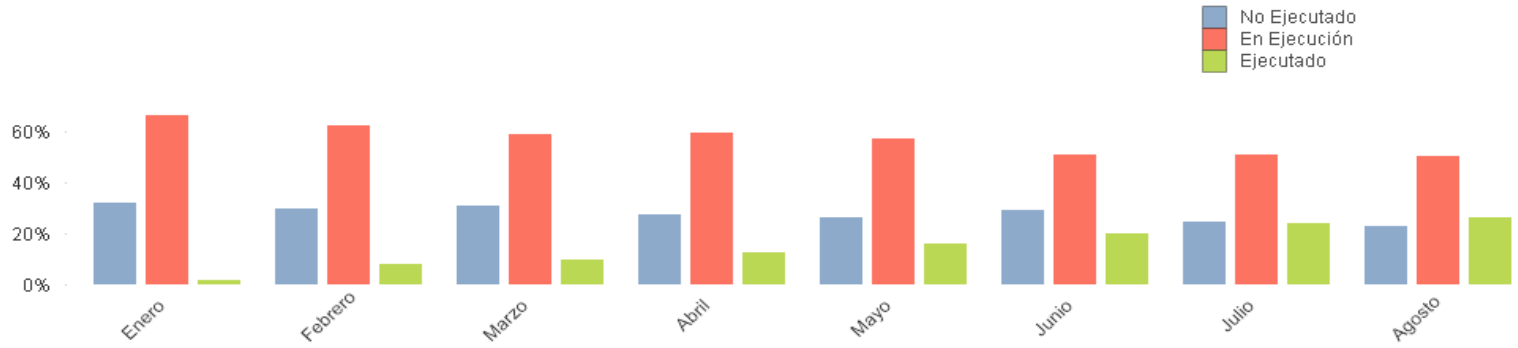

Serie 9 Evolución Mensual por Secciones

Seccion: 25 DEUDA PÚBLICA

	No Ejecutado	En Ejecución	Ejecutado
Enero	89,12%	0,29%	10,58%
Febrero	48,33%	0,26%	51,41%
Marzo	39,44%	0,26%	60,30%
Abril	35,10%	0,26%	64,64%
Mayo	31,26%	0,26%	68,49%
Junio	16,90%	0,26%	82,84%
Julio	15,52%	0,22%	84,25%
Agosto	14,29%	0,22%	85,49%

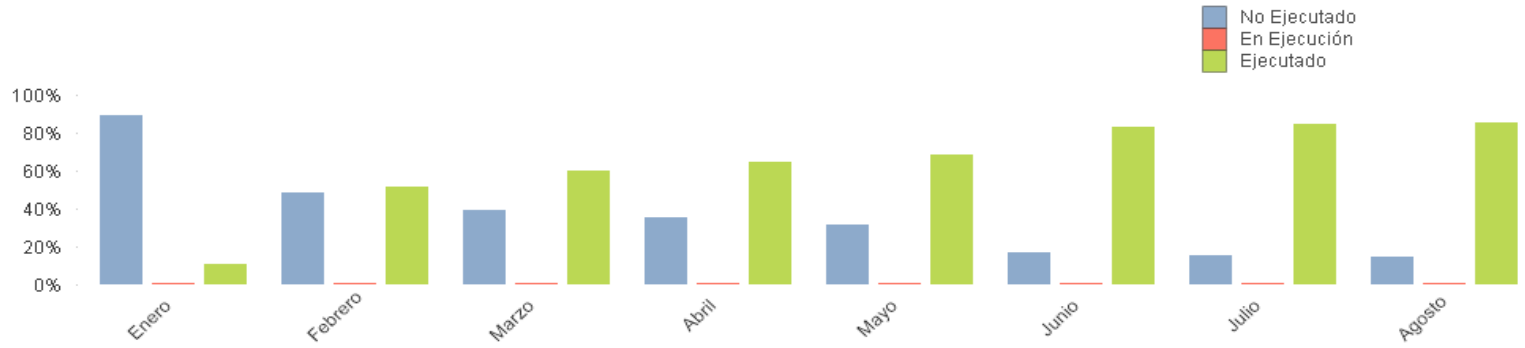

Serie 9 Evolución Mensual por Secciones

Seccion: 26 CRÉDITOS CENTRALIZADOS

	No Ejecutado	En Ejecución	Ejecutado
Enero	99,99%	0,00%	0,01%
Febrero	99,98%	0,00%	0,02%
Marzo	99,97%	0,00%	0,03%
Abril	99,96%	0,00%	0,04%
Mayo	99,99%	0,00%	0,01%
Junio	99,98%	0,00%	0,02%
Julio	83,78%	16,21%	0,02%
Agosto	83,11%	7,03%	9,86%

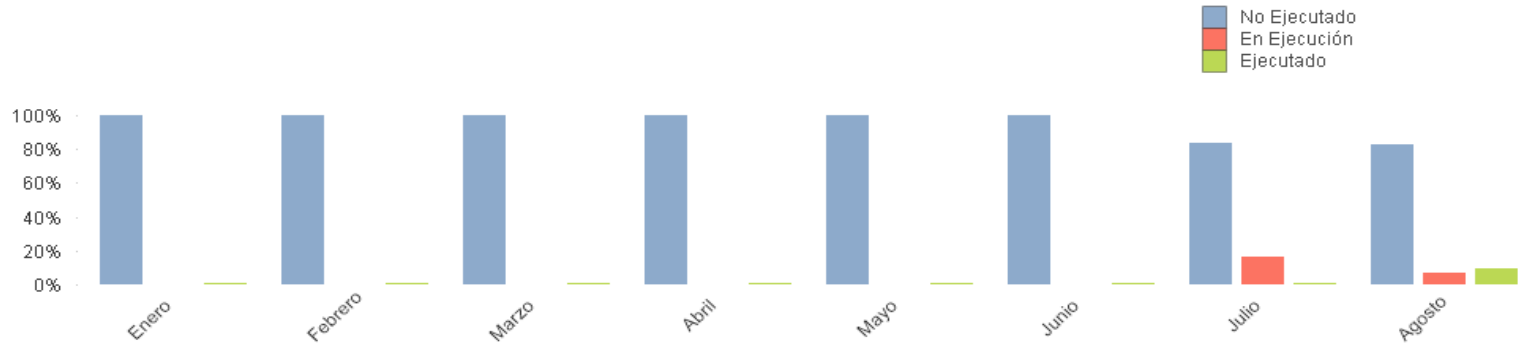

Serie 9 Evolución Mensual por Secciones

Seccion: 30 FONDO DE CONTINGENCIA

	No Ejecutado	En Ejecución	Ejecutado
Junio	100,00%	0,00%	0,00%
Julio	100,00%	0,00%	0,00%
Agosto	100,00%	0,00%	0,00%



Serie 9 Evolución Mensual Total

-

-

Datos correspondientes de 01 - 01 - 2017 a 8 - 2017

	% No Ejecutado	% En Ejecución	% Ejecutado
Enero	73,98%	20,60%	5,42%
Febrero	61,56%	19,34%	19,11%
Marzo	55,11%	18,90%	25,99%
Abril	49,11%	18,17%	32,72%
Mayo	44,22%	16,85%	38,93%
Junio	36,76%	15,39%	47,85%
Julio	30,72%	14,69%	54,59%
Agosto	27,90%	12,18%	59,92%

