INFORME Nº1: HOJA RESUMEN POR PROGRAMAS (Consolidado)

Centro : 1001 Sección : 11 Programa: 112A

Datos correspondientes de 01 - 01 - 2017 a 8 - 2017 MODERNIZAC.INFRAESTRUCTURAS ADMÓN.DE JUSTICIA

ESTADO DE EJECUCIÓN DEL PROGRAMA

GASTO AUTORIZADO	%	GASTO DISPUESTO	%	OBLIGACIONES RECONOCIDAS	%
25.357.837,40	77,60%	24.982.034,20	76,45%	16.874.130,12	51,64%

INDICADORES DE EJECUCIÓN DEL PROGRAMA

NO EJECUTADO	%	EN EJECUCION	%	EJECUTADO	%	(1)	(2)
7.318.840,20	22,40%	8.483.707,28	25,96%	16.874.130,12	51,64%	59,92%	33,30%



* Gasto no Ejecutado = Crédito Actual - Gastos Autorizados
* Gasto en Ejecución = Gastos Autorizado - Obligaciones Reconocidas
* Gasto Ejecutado = Obligaciones Reconocidas
* % = Gasto / Crédito Actual
* %(1) = Obligaciones reconocidas del mes en curso de todo el presupuesto / Crédito Actual de todo el presupuesto en el mes en curso
* %(2) = Obligaciones reconocidas del programa en el año anterior / Crédito Actual del programa en el año anterior

INFORME Nº1: HOJA RESUMEN POR PROGRAMAS (Consolidado)

Centro : 1001 Sección : 11 Programa: 112B

Datos correspondientes de 01 - 01 - 2017 a 8 - 2017 RELACIONES CON LA ADMINISTRACIÓN DE JUSTICIA

ESTADO DE EJECUCIÓN DEL PROGRAMA

GASTO AUTORIZADO	%	GASTO DISPUESTO	%	OBLIGACIONES RECONOCIDAS	%
94.532.859,63	83,28%	93.923.490,63	82,74%	57.999.333,11	51,10%

INDICADORES DE EJECUCIÓN DEL PROGRAMA

NO EJECUTADO	%	EN EJECUCION	%	EJECUTADO	%	(1)	(2)
18.979.612,22	16,72%	36.533.526,52	32,18%	57.999.333,11	51,10%	59,92%	52,08%



* Gasto no Ejecutado = Crédito Actual - Gastos Autorizados
* Gasto en Ejecución = Gastos Autorizado - Obligaciones Reconocidas
* Gasto Ejecutado = Obligaciones Reconocidas
* % = Gasto / Crédito Actual
* %(1) = Obligaciones reconocidas del mes en curso de todo el presupuesto / Crédito Actual de todo el presupuesto en el mes en curso
* %(2) = Obligaciones reconocidas del programa en el año anterior / Crédito Actual del programa en el año anterior

INFORME Nº1: HOJA RESUMEN POR PROGRAMAS (Consolidado)

Centro : 1001 Sección : 11 Programa: 112C

Datos correspondientes de 01 - 01 - 2017 a 8 - 2017 PERSONAL AL SERVICIO DE LA ADMÓN.DE JUSTICIA

ESTADO DE EJECUCIÓN DEL PROGRAMA

GASTO AUTORIZADO	%	GASTO DISPUESTO	%	OBLIGACIONES RECONOCIDAS	%
171.723.357,34	63,46%	171.723.357,34	63,46%	171.717.769,35	63,45%

INDICADORES DE EJECUCIÓN DEL PROGRAMA

NO EJECUTADO	%	EN EJECUCION	%	EJECUTADO	%	(1)	(2)
98.895.776,20	36,54%	5.587,99	0,00%	171.717.769,35	63,45%	59,92%	64,73%

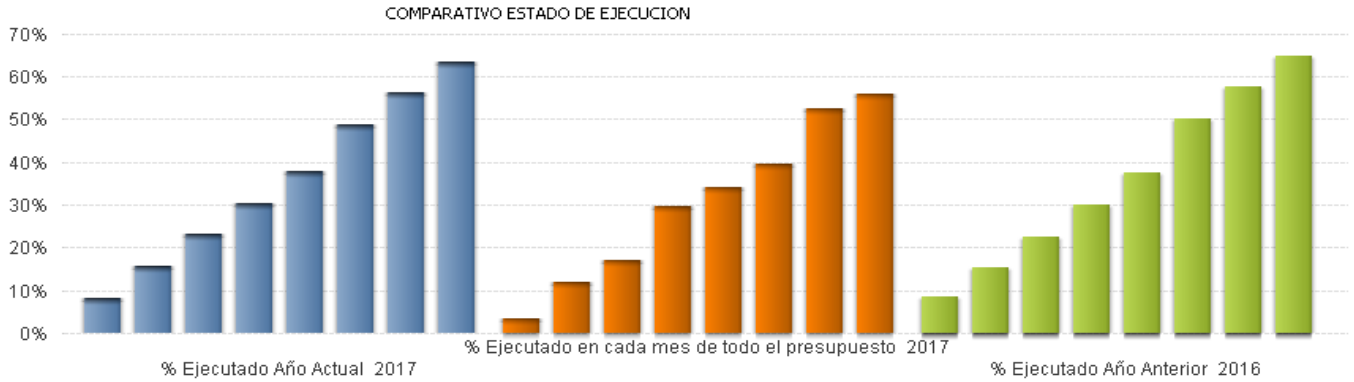

* Gasto no Ejecutado = Crédito Actual - Gastos Autorizados
* Gasto en Ejecución = Gastos Autorizado - Obligaciones Reconocidas
* Gasto Ejecutado = Obligaciones Reconocidas
* % = Gasto / Crédito Actual
* %(1) = Obligaciones reconocidas del mes en curso de todo el presupuesto / Crédito Actual de todo el presupuesto en el mes en curso
* %(2) = Obligaciones reconocidas del programa en el año anterior / Crédito Actual del programa en el año anterior

INFORME Nº1: HOJA RESUMEN POR PROGRAMAS (Consolidado)

Centro : 1005 Sección : 11 Programa: 114A

Datos correspondientes de 01 - 01 - 2017 a 8 - 2017 AG.C.M.REEDUC.Y REINSERC.MENOR INFRACTOR

ESTADO DE EJECUCIÓN DEL PROGRAMA

GASTO AUTORIZADO	%	GASTO DISPUESTO	%	OBLIGACIONES RECONOCIDAS	%
29.737.107,96	77,14%	29.728.851,77	77,12%	20.700.562,67	53,70%

INDICADORES DE EJECUCIÓN DEL PROGRAMA

NO EJECUTADO	%	EN EJECUCION	%	EJECUTADO	%	(1)	(2)
8.810.518,10	22,86%	9.036.545,29	23,44%	20.700.562,67	53,70%	59,92%	52,78%



* Gasto no Ejecutado = Crédito Actual - Gastos Autorizados
* Gasto en Ejecución = Gastos Autorizado - Obligaciones Reconocidas
* Gasto Ejecutado = Obligaciones Reconocidas
* % = Gasto / Crédito Actual
* %(1) = Obligaciones reconocidas del mes en curso de todo el presupuesto / Crédito Actual de todo el presupuesto en el mes en curso
* %(2) = Obligaciones reconocidas del programa en el año anterior / Crédito Actual del programa en el año anterior

INFORME Nº1: HOJA RESUMEN POR PROGRAMAS (Consolidado)

Centro : 1001 Sección : 11 Programa: 131M

Datos correspondientes de 01 - 01 - 2017 a 8 - 2017 POLÍTICA INTERIOR

ESTADO DE EJECUCIÓN DEL PROGRAMA

GASTO AUTORIZADO	%	GASTO DISPUESTO	%	OBLIGACIONES RECONOCIDAS	%
722.845,34	50,35%	722.845,34	50,35%	722.845,34	50,35%

INDICADORES DE EJECUCIÓN DEL PROGRAMA

NO EJECUTADO	%	EN EJECUCION	%	EJECUTADO	%	(1)	(2)
712.895,66	49,65%	0,00	0,00%	722.845,34	50,35%	59,92%	52,16%



* Gasto no Ejecutado = Crédito Actual - Gastos Autorizados
* Gasto en Ejecución = Gastos Autorizado - Obligaciones Reconocidas
* Gasto Ejecutado = Obligaciones Reconocidas
* % = Gasto / Crédito Actual
* %(1) = Obligaciones reconocidas del mes en curso de todo el presupuesto / Crédito Actual de todo el presupuesto en el mes en curso
* %(2) = Obligaciones reconocidas del programa en el año anterior / Crédito Actual del programa en el año anterior

INFORME Nº1: HOJA RESUMEN POR PROGRAMAS (Consolidado)

Centro : 1001 Sección : 11 Programa: 132A

Datos correspondientes de 01 - 01 - 2017 a 8 - 2017 SEGURIDAD

ESTADO DE EJECUCIÓN DEL PROGRAMA

GASTO AUTORIZADO	%	GASTO DISPUESTO	%	OBLIGACIONES RECONOCIDAS	%
93.360.804,17	93,83%	93.083.499,17	93,56%	56.387.565,39	56,67%

INDICADORES DE EJECUCIÓN DEL PROGRAMA

NO EJECUTADO	%	EN EJECUCION	%	EJECUTADO	%	(1)	(2)
6.135.041,22	6,17%	36.973.238,78	37,16%	56.387.565,39	56,67%	59,92%	40,94%

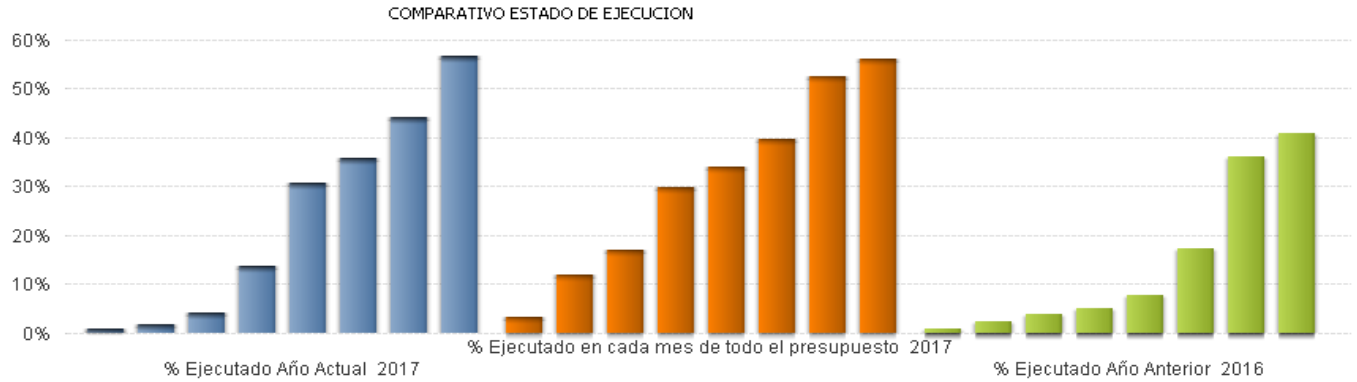

* Gasto no Ejecutado = Crédito Actual - Gastos Autorizados
* Gasto en Ejecución = Gastos Autorizado - Obligaciones Reconocidas
* Gasto Ejecutado = Obligaciones Reconocidas
* % = Gasto / Crédito Actual
* %(1) = Obligaciones reconocidas del mes en curso de todo el presupuesto / Crédito Actual de todo el presupuesto en el mes en curso
* %(2) = Obligaciones reconocidas del programa en el año anterior / Crédito Actual del programa en el año anterior

INFORME Nº1: HOJA RESUMEN POR PROGRAMAS (Consolidado)

Centro : 1001 Sección : 11 Programa: 134A

Datos correspondientes de 01 - 01 - 2017 a 8 - 2017 CONTRA INCENDIOS Y PROTECCIÓN CIVIL

ESTADO DE EJECUCIÓN DEL PROGRAMA

GASTO AUTORIZADO	%	GASTO DISPUESTO	%	OBLIGACIONES RECONOCIDAS	%
94.642.696,26	68,98%	93.052.797,09	67,82%	74.636.144,63	54,39%

INDICADORES DE EJECUCIÓN DEL PROGRAMA

NO EJECUTADO	%	EN EJECUCION	%	EJECUTADO	%	(1)	(2)
42.569.723,63	31,02%	20.006.551,63	14,58%	74.636.144,63	54,39%	59,92%	53,51%



* Gasto no Ejecutado = Crédito Actual - Gastos Autorizados
* Gasto en Ejecución = Gastos Autorizado - Obligaciones Reconocidas
* Gasto Ejecutado = Obligaciones Reconocidas
* % = Gasto / Crédito Actual
* %(1) = Obligaciones reconocidas del mes en curso de todo el presupuesto / Crédito Actual de todo el presupuesto en el mes en curso
* %(2) = Obligaciones reconocidas del programa en el año anterior / Crédito Actual del programa en el año anterior

INFORME Nº1: HOJA RESUMEN POR PROGRAMAS (Consolidado)

Centro : 1009 Sección : 11 Programa: 134M

Datos correspondientes de 01 - 01 - 2017 a 8 - 2017 COORDINACIÓN DE EMERGENCIAS

ESTADO DE EJECUCIÓN DEL PROGRAMA

GASTO AUTORIZADO	%	GASTO DISPUESTO	%	OBLIGACIONES RECONOCIDAS	%
9.910.504,50	69,88%	9.371.589,15	66,08%	7.820.787,20	55,14%

INDICADORES DE EJECUCIÓN DEL PROGRAMA

NO EJECUTADO	%	EN EJECUCION	%	EJECUTADO	%	(1)	(2)
4.272.376,89	30,12%	2.089.717,30	14,73%	7.820.787,20	55,14%	59,92%	54,01%



* Gasto no Ejecutado = Crédito Actual - Gastos Autorizados
* Gasto en Ejecución = Gastos Autorizado - Obligaciones Reconocidas
* Gasto Ejecutado = Obligaciones Reconocidas
* % = Gasto / Crédito Actual
* %(1) = Obligaciones reconocidas del mes en curso de todo el presupuesto / Crédito Actual de todo el presupuesto en el mes en curso
* %(2) = Obligaciones reconocidas del programa en el año anterior / Crédito Actual del programa en el año anterior

INFORME Nº1: HOJA RESUMEN POR PROGRAMAS (Consolidado)

Centro : 1001 Sección : 19 Programa: 231A

Datos correspondientes de 01 - 01 - 2017 a 8 - 2017 ATENC.SOCIAL ESPECIALIZADA PERS.CON ENFERM.MENTAL

ESTADO DE EJECUCIÓN DEL PROGRAMA

GASTO AUTORIZADO	%	GASTO DISPUESTO	%	OBLIGACIONES RECONOCIDAS	%
64.673.868,46	97,98%	63.955.845,80	96,89%	33.663.644,29	51,00%

INDICADORES DE EJECUCIÓN DEL PROGRAMA

NO EJECUTADO	%	EN EJECUCION	%	EJECUTADO	%	(1)	(2)
1.332.078,54	2,02%	31.010.224,17	46,98%	33.663.644,29	51,00%	59,92%	53,93%



* Gasto no Ejecutado = Crédito Actual - Gastos Autorizados
* Gasto en Ejecución = Gastos Autorizado - Obligaciones Reconocidas
* Gasto Ejecutado = Obligaciones Reconocidas
* % = Gasto / Crédito Actual
* %(1) = Obligaciones reconocidas del mes en curso de todo el presupuesto / Crédito Actual de todo el presupuesto en el mes en curso
* %(2) = Obligaciones reconocidas del programa en el año anterior / Crédito Actual del programa en el año anterior

INFORME Nº1: HOJA RESUMEN POR PROGRAMAS (Consolidado)

Centro : 1004 Sección : 19 Programa: 231B

Datos correspondientes de 01 - 01 - 2017 a 8 - 2017 CENTROS DE MAYORES

ESTADO DE EJECUCIÓN DEL PROGRAMA

GASTO AUTORIZADO	%	GASTO DISPUESTO	%	OBLIGACIONES RECONOCIDAS	%
9.251.482,72	67,93%	8.932.512,32	65,59%	6.953.331,82	51,06%

INDICADORES DE EJECUCIÓN DEL PROGRAMA

NO EJECUTADO	%	EN EJECUCION	%	EJECUTADO	%	(1)	(2)
4.367.286,98	32,07%	2.298.150,90	16,87%	6.953.331,82	51,06%	59,92%	51,55%



* Gasto no Ejecutado = Crédito Actual - Gastos Autorizados
* Gasto en Ejecución = Gastos Autorizado - Obligaciones Reconocidas
* Gasto Ejecutado = Obligaciones Reconocidas
* % = Gasto / Crédito Actual
* %(1) = Obligaciones reconocidas del mes en curso de todo el presupuesto / Crédito Actual de todo el presupuesto en el mes en curso
* %(2) = Obligaciones reconocidas del programa en el año anterior / Crédito Actual del programa en el año anterior

INFORME Nº1: HOJA RESUMEN POR PROGRAMAS (Consolidado)

Centro : 1001 Sección : 19 Programa: 231C

Datos correspondientes de 01 - 01 - 2017 a 8 - 2017 ATENCIÓN BÁSICA A PERSONAS CON DISCAPACIDAD

ESTADO DE EJECUCIÓN DEL PROGRAMA

GASTO AUTORIZADO	%	GASTO DISPUESTO	%	OBLIGACIONES RECONOCIDAS	%
7.772.168,06	63,75%	7.772.168,06	63,75%	7.598.051,18	62,32%

INDICADORES DE EJECUCIÓN DEL PROGRAMA

NO EJECUTADO	%	EN EJECUCION	%	EJECUTADO	%	(1)	(2)
4.420.178,72	36,25%	174.116,88	1,43%	7.598.051,18	62,32%	59,92%	60,37%

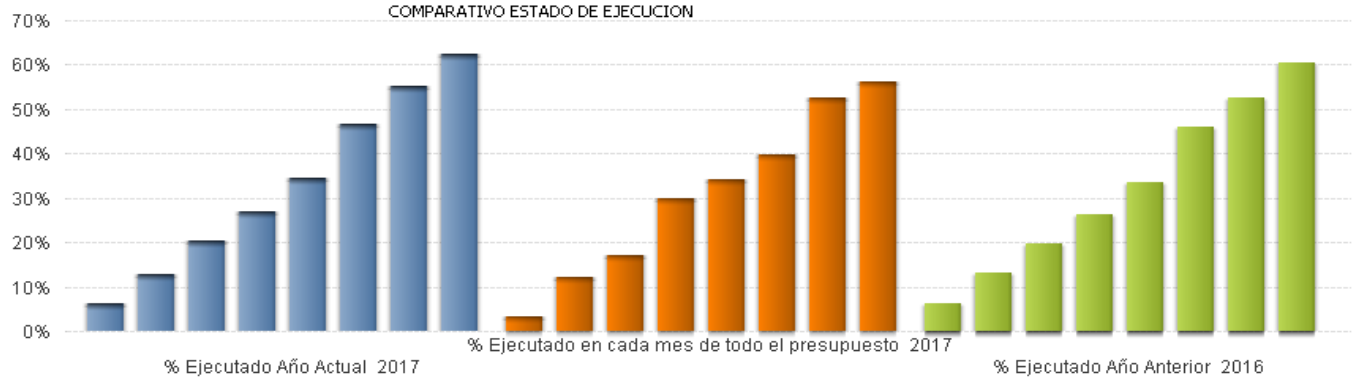

* Gasto no Ejecutado = Crédito Actual - Gastos Autorizados
* Gasto en Ejecución = Gastos Autorizado - Obligaciones Reconocidas
* Gasto Ejecutado = Obligaciones Reconocidas
* % = Gasto / Crédito Actual
* %(1) = Obligaciones reconocidas del mes en curso de todo el presupuesto / Crédito Actual de todo el presupuesto en el mes en curso
* %(2) = Obligaciones reconocidas del programa en el año anterior / Crédito Actual del programa en el año anterior

INFORME Nº1: HOJA RESUMEN POR PROGRAMAS (Consolidado)

Centro : 1001 Sección : 19 Programa: 231D

Datos correspondientes de 01 - 01 - 2017 a 8 - 2017 ATENCIÓN A PERSONAS MAYORES

ESTADO DE EJECUCIÓN DEL PROGRAMA

GASTO AUTORIZADO	%	GASTO DISPUESTO	%	OBLIGACIONES RECONOCIDAS	%
278.509.850,57	93,00%	277.432.690,78	92,64%	137.169.845,99	45,80%

INDICADORES DE EJECUCIÓN DEL PROGRAMA

NO EJECUTADO	%	EN EJECUCION	%	EJECUTADO	%	(1)	(2)
20.978.376,07	7,00%	141.340.004,58	47,19%	137.169.845,99	45,80%	59,92%	47,80%



* Gasto no Ejecutado = Crédito Actual - Gastos Autorizados
* Gasto en Ejecución = Gastos Autorizado - Obligaciones Reconocidas
* Gasto Ejecutado = Obligaciones Reconocidas
* % = Gasto / Crédito Actual
* %(1) = Obligaciones reconocidas del mes en curso de todo el presupuesto / Crédito Actual de todo el presupuesto en el mes en curso
* %(2) = Obligaciones reconocidas del programa en el año anterior / Crédito Actual del programa en el año anterior

INFORME Nº1: HOJA RESUMEN POR PROGRAMAS (Consolidado)

Centro : 1004 Sección : 19 Programa: 231E

Datos correspondientes de 01 - 01 - 2017 a 8 - 2017 COMEDORES SOCIALES

ESTADO DE EJECUCIÓN DEL PROGRAMA

GASTO AUTORIZADO	%	GASTO DISPUESTO	%	OBLIGACIONES RECONOCIDAS	%
1.452.238,26	57,09%	1.443.265,79	56,74%	1.366.295,37	53,72%

INDICADORES DE EJECUCIÓN DEL PROGRAMA

NO EJECUTADO	%	EN EJECUCION	%	EJECUTADO	%	(1)	(2)
1.091.346,74	42,91%	85.942,89	3,38%	1.366.295,37	53,72%	59,92%	52,16%



* Gasto no Ejecutado = Crédito Actual - Gastos Autorizados
* Gasto en Ejecución = Gastos Autorizado - Obligaciones Reconocidas
* Gasto Ejecutado = Obligaciones Reconocidas
* % = Gasto / Crédito Actual
* %(1) = Obligaciones reconocidas del mes en curso de todo el presupuesto / Crédito Actual de todo el presupuesto en el mes en curso
* %(2) = Obligaciones reconocidas del programa en el año anterior / Crédito Actual del programa en el año anterior

INFORME Nº1: HOJA RESUMEN POR PROGRAMAS (Consolidado)

Centro : 1001 Sección : 19 Programa: 231F

Datos correspondientes de 01 - 01 - 2017 a 8 - 2017 ATENCIÓN ESPECIALIZ.A PERSONAS CON DISCAPACIDAD

ESTADO DE EJECUCIÓN DEL PROGRAMA

GASTO AUTORIZADO	%	GASTO DISPUESTO	%	OBLIGACIONES RECONOCIDAS	%
215.763.779,76	93,31%	213.763.788,74	92,45%	114.467.397,69	49,51%

INDICADORES DE EJECUCIÓN DEL PROGRAMA

NO EJECUTADO	%	EN EJECUCION	%	EJECUTADO	%	(1)	(2)
15.458.880,22	6,69%	101.296.382,07	43,81%	114.467.397,69	49,51%	59,92%	49,07%



* Gasto no Ejecutado = Crédito Actual - Gastos Autorizados
* Gasto en Ejecución = Gastos Autorizado - Obligaciones Reconocidas
* Gasto Ejecutado = Obligaciones Reconocidas
* % = Gasto / Crédito Actual
* %(1) = Obligaciones reconocidas del mes en curso de todo el presupuesto / Crédito Actual de todo el presupuesto en el mes en curso
* %(2) = Obligaciones reconocidas del programa en el año anterior / Crédito Actual del programa en el año anterior

INFORME Nº1: HOJA RESUMEN POR PROGRAMAS (Consolidado)

Centro : 1004 Sección : 19 Programa: 231G

Datos correspondientes de 01 - 01 - 2017 a 8 - 2017 ATENCIÓN A LA FAMILIA Y AL MENOR

ESTADO DE EJECUCIÓN DEL PROGRAMA

GASTO AUTORIZADO	%	GASTO DISPUESTO	%	OBLIGACIONES RECONOCIDAS	%
32.072.532,62	64,92%	31.886.573,78	64,54%	29.385.559,32	59,48%

INDICADORES DE EJECUCIÓN DEL PROGRAMA

NO EJECUTADO	%	EN EJECUCION	%	EJECUTADO	%	(1)	(2)
17.330.537,99	35,08%	2.686.973,30	5,44%	29.385.559,32	59,48%	59,92%	60,32%

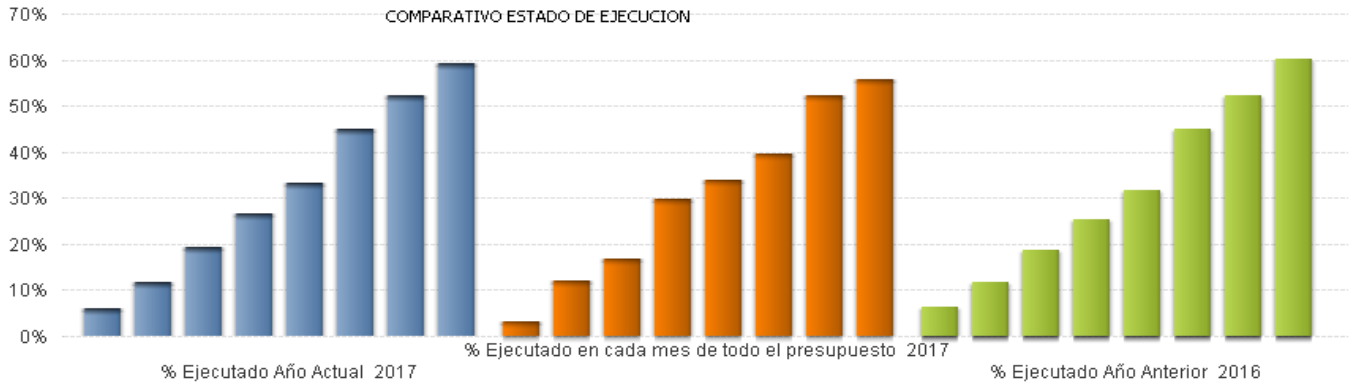

* Gasto no Ejecutado = Crédito Actual - Gastos Autorizados
* Gasto en Ejecución = Gastos Autorizado - Obligaciones Reconocidas
* Gasto Ejecutado = Obligaciones Reconocidas
* % = Gasto / Crédito Actual
* %(1) = Obligaciones reconocidas del mes en curso de todo el presupuesto / Crédito Actual de todo el presupuesto en el mes en curso
* %(2) = Obligaciones reconocidas del programa en el año anterior / Crédito Actual del programa en el año anterior

INFORME Nº1: HOJA RESUMEN POR PROGRAMAS (Consolidado)

Centro : 1004 Sección : 19 Programa: 231H

Datos correspondientes de 01 - 01 - 2017 a 8 - 2017 ATENCIÓN A PP.MAYORES EN RESIDENC.Y CENTROS DE DÍA

ESTADO DE EJECUCIÓN DEL PROGRAMA

GASTO AUTORIZADO	%	GASTO DISPUESTO	%	OBLIGACIONES RECONOCIDAS	%
113.205.312,90	64,79%	112.591.209,78	64,44%	105.560.003,12	60,42%

INDICADORES DE EJECUCIÓN DEL PROGRAMA

NO EJECUTADO	%	EN EJECUCION	%	EJECUTADO	%	(1)	(2)
61.512.045,48	35,21%	7.645.309,78	4,38%	105.560.003,12	60,42%	59,92%	60,31%

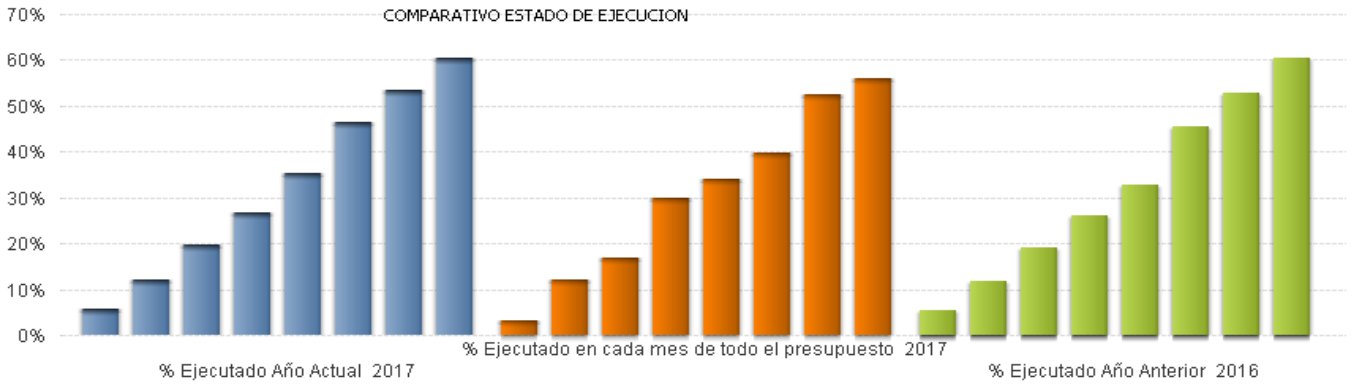

* Gasto no Ejecutado = Crédito Actual - Gastos Autorizados
* Gasto en Ejecución = Gastos Autorizado - Obligaciones Reconocidas
* Gasto Ejecutado = Obligaciones Reconocidas
* % = Gasto / Crédito Actual
* %(1) = Obligaciones reconocidas del mes en curso de todo el presupuesto / Crédito Actual de todo el presupuesto en el mes en curso
* %(2) = Obligaciones reconocidas del programa en el año anterior / Crédito Actual del programa en el año anterior

INFORME Nº1: HOJA RESUMEN POR PROGRAMAS (Consolidado)

Centro : 1001 Sección : 19 Programa: 231I

Datos correspondientes de 01 - 01 - 2017 a 8 - 2017 COORDINACIÓN DE LA DEPENDENCIA

ESTADO DE EJECUCIÓN DEL PROGRAMA

GASTO AUTORIZADO	%	GASTO DISPUESTO	%	OBLIGACIONES RECONOCIDAS	%
288.058.491,31	89,98%	288.036.348,33	89,97%	167.455.194,52	52,31%

INDICADORES DE EJECUCIÓN DEL PROGRAMA

NO EJECUTADO	%	EN EJECUCION	%	EJECUTADO	%	(1)	(2)
32.077.537,13	10,02%	120.603.296,79	37,67%	167.455.194,52	52,31%	59,92%	59,10%

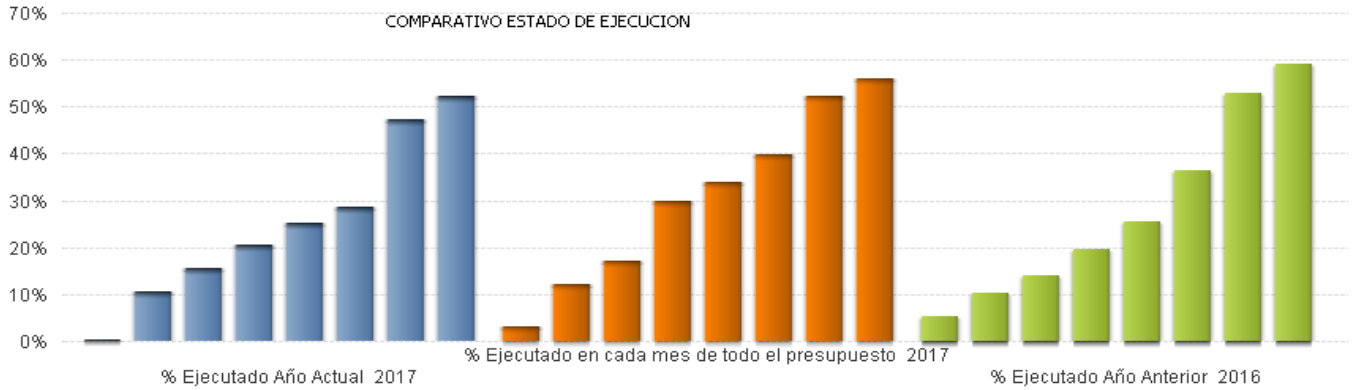

* Gasto no Ejecutado = Crédito Actual - Gastos Autorizados
* Gasto en Ejecución = Gastos Autorizado - Obligaciones Reconocidas
* Gasto Ejecutado = Obligaciones Reconocidas
* % = Gasto / Crédito Actual
* %(1) = Obligaciones reconocidas del mes en curso de todo el presupuesto / Crédito Actual de todo el presupuesto en el mes en curso
* %(2) = Obligaciones reconocidas del programa en el año anterior / Crédito Actual del programa en el año anterior

INFORME Nº1: HOJA RESUMEN POR PROGRAMAS (Consolidado)

Centro : 1004 Sección : 19 Programa: 231J

Datos correspondientes de 01 - 01 - 2017 a 8 - 2017 ATENCIÓN A PERS.C/DISCAPACIDAD PSÍQUICA EN CENTROS

ESTADO DE EJECUCIÓN DEL PROGRAMA

GASTO AUTORIZADO	%	GASTO DISPUESTO	%	OBLIGACIONES RECONOCIDAS	%
30.902.277,95	64,17%	30.632.938,15	63,61%	29.410.536,79	61,07%

INDICADORES DE EJECUCIÓN DEL PROGRAMA

NO EJECUTADO	%	EN EJECUCION	%	EJECUTADO	%	(1)	(2)
17.256.747,35	35,83%	1.491.741,16	3,10%	29.410.536,79	61,07%	59,92%	61,90%

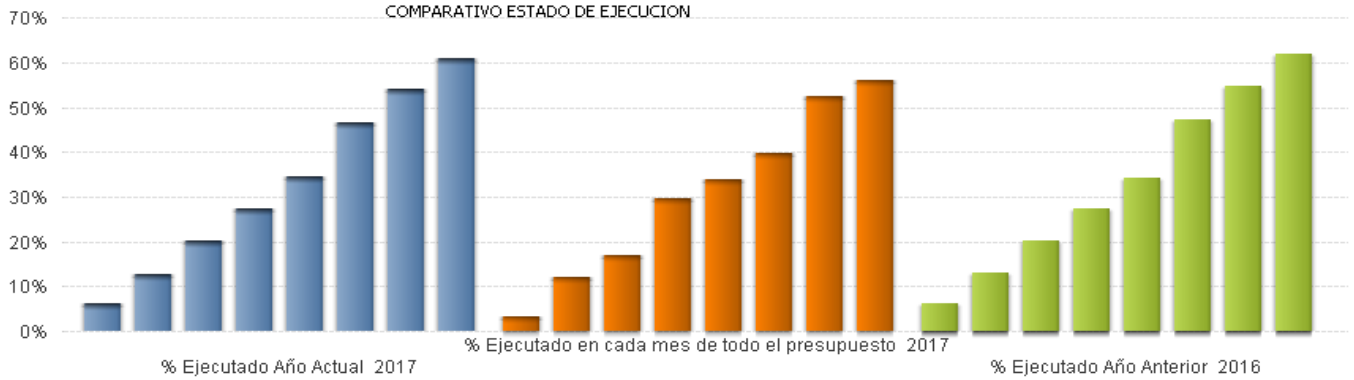

* Gasto no Ejecutado = Crédito Actual - Gastos Autorizados
* Gasto en Ejecución = Gastos Autorizado - Obligaciones Reconocidas
* Gasto Ejecutado = Obligaciones Reconocidas
* % = Gasto / Crédito Actual
* %(1) = Obligaciones reconocidas del mes en curso de todo el presupuesto / Crédito Actual de todo el presupuesto en el mes en curso
* %(2) = Obligaciones reconocidas del programa en el año anterior / Crédito Actual del programa en el año anterior

INFORME Nº1: HOJA RESUMEN POR PROGRAMAS (Consolidado)

Centro : 1001 Sección : 15 Programa: 232A

Datos correspondientes de 01 - 01 - 2017 a 8 - 2017 JUVENTUD

ESTADO DE EJECUCIÓN DEL PROGRAMA

GASTO AUTORIZADO	%	GASTO DISPUESTO	%	OBLIGACIONES RECONOCIDAS	%
6.814.532,43	53,29%	6.367.744,83	49,80%	6.164.758,18	48,21%

INDICADORES DE EJECUCIÓN DEL PROGRAMA

NO EJECUTADO	%	EN EJECUCION	%	EJECUTADO	%	(1)	(2)
5.972.090,76	46,71%	649.774,25	5,08%	6.164.758,18	48,21%	59,92%	49,93%



* Gasto no Ejecutado = Crédito Actual - Gastos Autorizados
* Gasto en Ejecución = Gastos Autorizado - Obligaciones Reconocidas
* Gasto Ejecutado = Obligaciones Reconocidas
* % = Gasto / Crédito Actual
* %(1) = Obligaciones reconocidas del mes en curso de todo el presupuesto / Crédito Actual de todo el presupuesto en el mes en curso
* %(2) = Obligaciones reconocidas del programa en el año anterior / Crédito Actual del programa en el año anterior

INFORME Nº1: HOJA RESUMEN POR PROGRAMAS (Consolidado)

Centro : 1001 Sección : 19 Programa: 232B

Datos correspondientes de 01 - 01 - 2017 a 8 - 2017 ACC.CONTRA VIOL.GÉN.Y PROM.IGUALDAD OPORTUNIDADES

ESTADO DE EJECUCIÓN DEL PROGRAMA

GASTO AUTORIZADO	%	GASTO DISPUESTO	%	OBLIGACIONES RECONOCIDAS	%
18.155.014,94	80,99%	17.118.290,51	76,36%	8.858.227,23	39,52%

INDICADORES DE EJECUCIÓN DEL PROGRAMA

NO EJECUTADO	%	EN EJECUCION	%	EJECUTADO	%	(1)	(2)
4.261.540,06	19,01%	9.296.787,71	41,47%	8.858.227,23	39,52%	59,92%	40,15%



* Gasto no Ejecutado = Crédito Actual - Gastos Autorizados
* Gasto en Ejecución = Gastos Autorizado - Obligaciones Reconocidas
* Gasto Ejecutado = Obligaciones Reconocidas
* % = Gasto / Crédito Actual
* %(1) = Obligaciones reconocidas del mes en curso de todo el presupuesto / Crédito Actual de todo el presupuesto en el mes en curso
* %(2) = Obligaciones reconocidas del programa en el año anterior / Crédito Actual del programa en el año anterior

INFORME Nº1: HOJA RESUMEN POR PROGRAMAS (Consolidado)

Centro : 1001 Sección : 19 Programa: 232C

Datos correspondientes de 01 - 01 - 2017 a 8 - 2017 INMIGRACIÓN

ESTADO DE EJECUCIÓN DEL PROGRAMA

GASTO AUTORIZADO	%	GASTO DISPUESTO	%	OBLIGACIONES RECONOCIDAS	%
3.336.623,59	68,30%	3.336.623,59	68,30%	2.381.383,33	48,75%

INDICADORES DE EJECUCIÓN DEL PROGRAMA

NO EJECUTADO	%	EN EJECUCION	%	EJECUTADO	%	(1)	(2)
1.548.462,52	31,70%	955.240,26	19,55%	2.381.383,33	48,75%	59,92%	46,32%



* Gasto no Ejecutado = Crédito Actual - Gastos Autorizados
* Gasto en Ejecución = Gastos Autorizado - Obligaciones Reconocidas
* Gasto Ejecutado = Obligaciones Reconocidas
* % = Gasto / Crédito Actual
* %(1) = Obligaciones reconocidas del mes en curso de todo el presupuesto / Crédito Actual de todo el presupuesto en el mes en curso
* %(2) = Obligaciones reconocidas del programa en el año anterior / Crédito Actual del programa en el año anterior

INFORME Nº1: HOJA RESUMEN POR PROGRAMAS (Consolidado)

Centro : 1001 Sección : 19 Programa: 232D

Datos correspondientes de 01 - 01 - 2017 a 8 - 2017 VOLUNTARIADO Y COOPERACIÓN AL DESARROLLO

ESTADO DE EJECUCIÓN DEL PROGRAMA

GASTO AUTORIZADO	%	GASTO DISPUESTO	%	OBLIGACIONES RECONOCIDAS	%
909.049,20	23,24%	909.049,20	23,24%	792.021,90	20,25%

INDICADORES DE EJECUCIÓN DEL PROGRAMA

NO EJECUTADO	%	EN EJECUCION	%	EJECUTADO	%	(1)	(2)
3.002.104,80	76,76%	117.027,30	2,99%	792.021,90	20,25%	59,92%	26,95%



* Gasto no Ejecutado = Crédito Actual - Gastos Autorizados
* Gasto en Ejecución = Gastos Autorizado - Obligaciones Reconocidas
* Gasto Ejecutado = Obligaciones Reconocidas
* % = Gasto / Crédito Actual
* %(1) = Obligaciones reconocidas del mes en curso de todo el presupuesto / Crédito Actual de todo el presupuesto en el mes en curso
* %(2) = Obligaciones reconocidas del programa en el año anterior / Crédito Actual del programa en el año anterior

INFORME Nº1: HOJA RESUMEN POR PROGRAMAS (Consolidado)

Centro : 1001 Sección : 19 Programa: 232E

Datos correspondientes de 01 - 01 - 2017 a 8 - 2017 LUCHA CONTRA LA EXCLUSIÓN SOCIAL

ESTADO DE EJECUCIÓN DEL PROGRAMA

GASTO AUTORIZADO	%	GASTO DISPUESTO	%	OBLIGACIONES RECONOCIDAS	%
154.309.538,96	73,80%	147.189.931,42	70,39%	144.653.104,71	69,18%

INDICADORES DE EJECUCIÓN DEL PROGRAMA

NO EJECUTADO	%	EN EJECUCION	%	EJECUTADO	%	(1)	(2)
54.786.237,05	26,20%	9.656.434,25	4,62%	144.653.104,71	69,18%	59,92%	77,37%

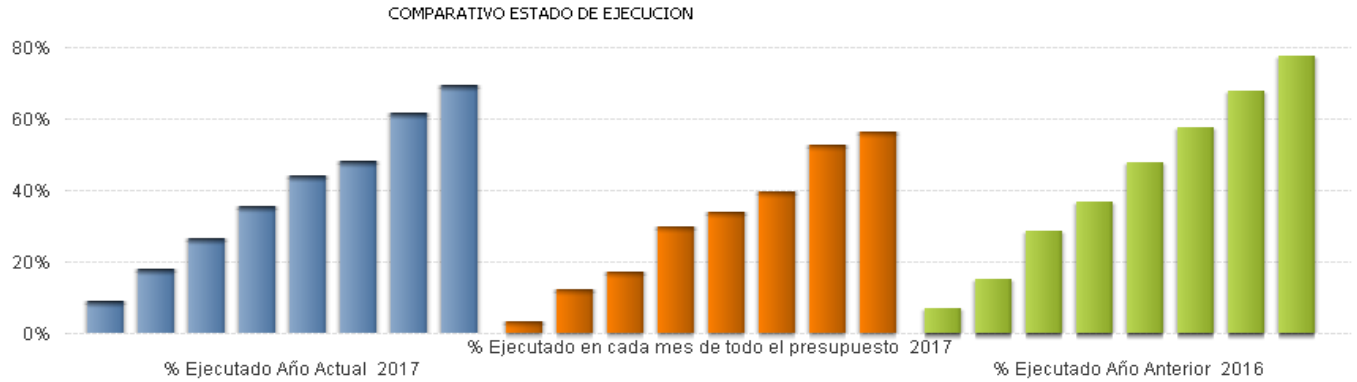

* Gasto no Ejecutado = Crédito Actual - Gastos Autorizados
* Gasto en Ejecución = Gastos Autorizado - Obligaciones Reconocidas
* Gasto Ejecutado = Obligaciones Reconocidas
* % = Gasto / Crédito Actual
* %(1) = Obligaciones reconocidas del mes en curso de todo el presupuesto / Crédito Actual de todo el presupuesto en el mes en curso
* %(2) = Obligaciones reconocidas del programa en el año anterior / Crédito Actual del programa en el año anterior

INFORME Nº1: HOJA RESUMEN POR PROGRAMAS (Consolidado)

Centro : 1001 Sección : 19 Programa: 232F

Datos correspondientes de 01 - 01 - 2017 a 8 - 2017 PROTECCIÓN A LA FAMILIA Y AL MENOR

ESTADO DE EJECUCIÓN DEL PROGRAMA

GASTO AUTORIZADO	%	GASTO DISPUESTO	%	OBLIGACIONES RECONOCIDAS	%
43.860.316,79	90,07%	37.217.724,76	76,43%	20.703.852,62	42,52%

INDICADORES DE EJECUCIÓN DEL PROGRAMA

NO EJECUTADO	%	EN EJECUCION	%	EJECUTADO	%	(1)	(2)
4.833.675,60	9,93%	23.156.464,17	47,56%	20.703.852,62	42,52%	59,92%	47,94%



* Gasto no Ejecutado = Crédito Actual - Gastos Autorizados
* Gasto en Ejecución = Gastos Autorizado - Obligaciones Reconocidas
* Gasto Ejecutado = Obligaciones Reconocidas
* % = Gasto / Crédito Actual
* %(1) = Obligaciones reconocidas del mes en curso de todo el presupuesto / Crédito Actual de todo el presupuesto en el mes en curso
* %(2) = Obligaciones reconocidas del programa en el año anterior / Crédito Actual del programa en el año anterior

INFORME Nº1: HOJA RESUMEN POR PROGRAMAS (Consolidado)

Centro : 1001 Sección : 19 Programa: 239M

Datos correspondientes de 01 - 01 - 2017 a 8 - 2017 DIRECC.Y GEST.ADM.POLÍTICAS SOCIALES Y FAMILIA

ESTADO DE EJECUCIÓN DEL PROGRAMA

GASTO AUTORIZADO	%	GASTO DISPUESTO	%	OBLIGACIONES RECONOCIDAS	%
23.221.954,48	37,76%	23.095.033,50	37,56%	18.083.963,38	29,41%

INDICADORES DE EJECUCIÓN DEL PROGRAMA

NO EJECUTADO	%	EN EJECUCION	%	EJECUTADO	%	(1)	(2)
38.271.768,71	62,24%	5.137.991,10	8,36%	18.083.963,38	29,41%	59,92%	59,41%

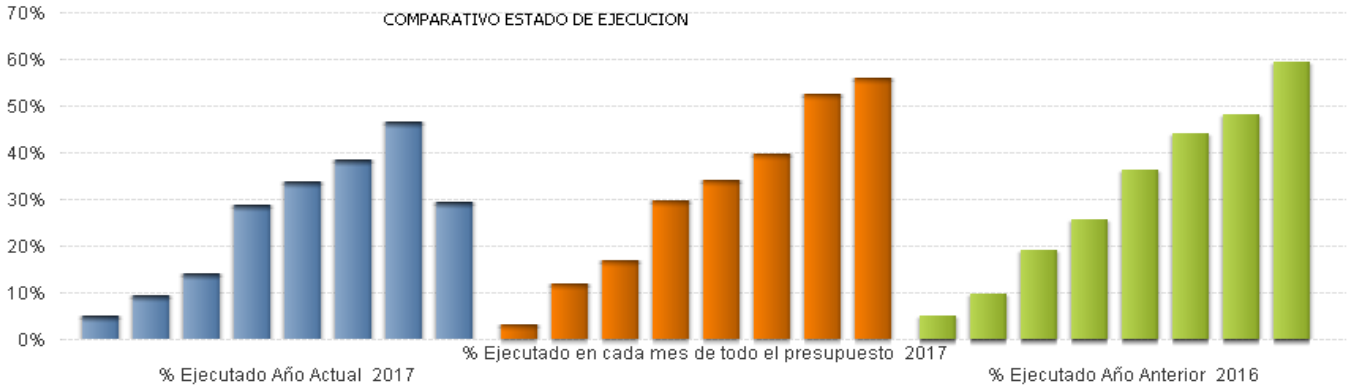

* Gasto no Ejecutado = Crédito Actual - Gastos Autorizados
* Gasto en Ejecución = Gastos Autorizado - Obligaciones Reconocidas
* Gasto Ejecutado = Obligaciones Reconocidas
* % = Gasto / Crédito Actual
* %(1) = Obligaciones reconocidas del mes en curso de todo el presupuesto / Crédito Actual de todo el presupuesto en el mes en curso
* %(2) = Obligaciones reconocidas del programa en el año anterior / Crédito Actual del programa en el año anterior

INFORME Nº1: HOJA RESUMEN POR PROGRAMAS (Consolidado)

Centro : 1004 Sección : 19 Programa: 239N

Datos correspondientes de 01 - 01 - 2017 a 8 - 2017 DIRECC.Y COORD.AGENCIA MADR.DE ATENCIÓN SOCIAL

ESTADO DE EJECUCIÓN DEL PROGRAMA

GASTO AUTORIZADO	%	GASTO DISPUESTO	%	OBLIGACIONES RECONOCIDAS	%
44.914.140,16	65,63%	42.986.781,55	62,81%	33.232.925,58	48,56%

INDICADORES DE EJECUCIÓN DEL PROGRAMA

NO EJECUTADO	%	EN EJECUCION	%	EJECUTADO	%	(1)	(2)
23.522.973,72	34,37%	11.681.214,58	17,07%	33.232.925,58	48,56%	59,92%	50,31%



* Gasto no Ejecutado = Crédito Actual - Gastos Autorizados
* Gasto en Ejecución = Gastos Autorizado - Obligaciones Reconocidas
* Gasto Ejecutado = Obligaciones Reconocidas
* % = Gasto / Crédito Actual
* %(1) = Obligaciones reconocidas del mes en curso de todo el presupuesto / Crédito Actual de todo el presupuesto en el mes en curso
* %(2) = Obligaciones reconocidas del programa en el año anterior / Crédito Actual del programa en el año anterior

INFORME Nº1: HOJA RESUMEN POR PROGRAMAS (Consolidado)

Centro : 1001 Sección : 20 Programa: 241A

Datos correspondientes de 01 - 01 - 2017 a 8 - 2017 FORMACIÓN PARA EL EMPLEO

ESTADO DE EJECUCIÓN DEL PROGRAMA

GASTO AUTORIZADO	%	GASTO DISPUESTO	%	OBLIGACIONES RECONOCIDAS	%
259.667.007,79	87,46%	167.343.805,23	56,36%	56.246.413,00	18,94%

INDICADORES DE EJECUCIÓN DEL PROGRAMA

NO EJECUTADO	%	EN EJECUCION	%	EJECUTADO	%	(1)	(2)
37.233.637,21	12,54%	203.420.594,79	68,51%	56.246.413,00	18,94%	59,92%	10,86%



* Gasto no Ejecutado = Crédito Actual - Gastos Autorizados
* Gasto en Ejecución = Gastos Autorizado - Obligaciones Reconocidas
* Gasto Ejecutado = Obligaciones Reconocidas
* % = Gasto / Crédito Actual
* %(1) = Obligaciones reconocidas del mes en curso de todo el presupuesto / Crédito Actual de todo el presupuesto en el mes en curso
* %(2) = Obligaciones reconocidas del programa en el año anterior / Crédito Actual del programa en el año anterior

INFORME Nº1: HOJA RESUMEN POR PROGRAMAS (Consolidado)

Centro : 1001 Sección : 20 Programa: 241M

Datos correspondientes de 01 - 01 - 2017 a 8 - 2017 PROMOCIÓN Y FOMENTO DEL EMPLEO

ESTADO DE EJECUCIÓN DEL PROGRAMA

GASTO AUTORIZADO	%	GASTO DISPUESTO	%	OBLIGACIONES RECONOCIDAS	%
187.262.433,03	68,06%	151.478.297,19	55,05%	87.569.762,17	31,83%

INDICADORES DE EJECUCIÓN DEL PROGRAMA

NO EJECUTADO	%	EN EJECUCION	%	EJECUTADO	%	(1)	(2)
87.890.173,89	31,94%	99.692.670,86	36,23%	87.569.762,17	31,83%	59,92%	20,80%



* Gasto no Ejecutado = Crédito Actual - Gastos Autorizados
* Gasto en Ejecución = Gastos Autorizado - Obligaciones Reconocidas
* Gasto Ejecutado = Obligaciones Reconocidas
* % = Gasto / Crédito Actual
* %(1) = Obligaciones reconocidas del mes en curso de todo el presupuesto / Crédito Actual de todo el presupuesto en el mes en curso
* %(2) = Obligaciones reconocidas del programa en el año anterior / Crédito Actual del programa en el año anterior

INFORME Nº1: HOJA RESUMEN POR PROGRAMAS (Consolidado)

Centro : 1001 Sección : 20 Programa: 241N

Datos correspondientes de 01 - 01 - 2017 a 8 - 2017 DES.TRAB.AUTÓNOMO,ECONOMÍA SOCIAL Y RESP.SOC.EMPR.

ESTADO DE EJECUCIÓN DEL PROGRAMA

GASTO AUTORIZADO	%	GASTO DISPUESTO	%	OBLIGACIONES RECONOCIDAS	%
27.560.428,77	70,69%	23.517.178,63	60,32%	8.869.898,20	22,75%

INDICADORES DE EJECUCIÓN DEL PROGRAMA

NO EJECUTADO	%	EN EJECUCION	%	EJECUTADO	%	(1)	(2)
11.427.862,67	29,31%	18.690.530,57	47,94%	8.869.898,20	22,75%	59,92%	10,88%



* Gasto no Ejecutado = Crédito Actual - Gastos Autorizados
* Gasto en Ejecución = Gastos Autorizado - Obligaciones Reconocidas
* Gasto Ejecutado = Obligaciones Reconocidas
* % = Gasto / Crédito Actual
* %(1) = Obligaciones reconocidas del mes en curso de todo el presupuesto / Crédito Actual de todo el presupuesto en el mes en curso
* %(2) = Obligaciones reconocidas del programa en el año anterior / Crédito Actual del programa en el año anterior

INFORME Nº1: HOJA RESUMEN POR PROGRAMAS (Consolidado)

Centro : 1001 Sección : 14 Programa: 261A

Datos correspondientes de 01 - 01 - 2017 a 8 - 2017 VIVIENDA Y REHABILITACIÓN

ESTADO DE EJECUCIÓN DEL PROGRAMA

GASTO AUTORIZADO	%	GASTO DISPUESTO	%	OBLIGACIONES RECONOCIDAS	%
54.324.474,39	67,52%	27.810.780,98	34,57%	20.475.455,12	25,45%

INDICADORES DE EJECUCIÓN DEL PROGRAMA

NO EJECUTADO	%	EN EJECUCION	%	EJECUTADO	%	(1)	(2)
26.131.345,80	32,48%	33.849.019,27	42,07%	20.475.455,12	25,45%	59,92%	8,18%



* Gasto no Ejecutado = Crédito Actual - Gastos Autorizados
* Gasto en Ejecución = Gastos Autorizado - Obligaciones Reconocidas
* Gasto Ejecutado = Obligaciones Reconocidas
* % = Gasto / Crédito Actual
* %(1) = Obligaciones reconocidas del mes en curso de todo el presupuesto / Crédito Actual de todo el presupuesto en el mes en curso
* %(2) = Obligaciones reconocidas del programa en el año anterior / Crédito Actual del programa en el año anterior

INFORME Nº1: HOJA RESUMEN POR PROGRAMAS (Consolidado)

Centro : 1014 Sección : 14 Programa: 261B

Datos correspondientes de 01 - 01 - 2017 a 8 - 2017 VIVIENDA SOCIAL

ESTADO DE EJECUCIÓN DEL PROGRAMA

GASTO AUTORIZADO	%	GASTO DISPUESTO	%	OBLIGACIONES RECONOCIDAS	%
228.451.551,97	85,12%	212.682.159,28	79,24%	188.036.024,23	70,06%

INDICADORES DE EJECUCIÓN DEL PROGRAMA

NO EJECUTADO	%	EN EJECUCION	%	EJECUTADO	%	(1)	(2)
39.934.466,36	14,88%	40.415.527,74	15,06%	188.036.024,23	70,06%	59,92%	71,12%

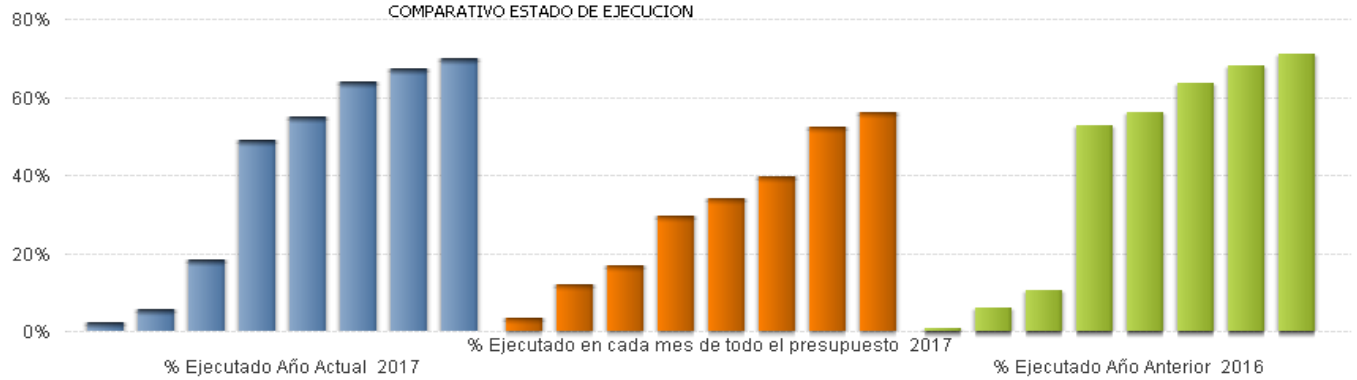

* Gasto no Ejecutado = Crédito Actual - Gastos Autorizados
* Gasto en Ejecución = Gastos Autorizado - Obligaciones Reconocidas
* Gasto Ejecutado = Obligaciones Reconocidas
* % = Gasto / Crédito Actual
* %(1) = Obligaciones reconocidas del mes en curso de todo el presupuesto / Crédito Actual de todo el presupuesto en el mes en curso
* %(2) = Obligaciones reconocidas del programa en el año anterior / Crédito Actual del programa en el año anterior

INFORME Nº1: HOJA RESUMEN POR PROGRAMAS (Consolidado)

Centro : 1001 Sección : 16 Programa: 261O

Datos correspondientes de 01 - 01 - 2017 a 8 - 2017 SUELO

ESTADO DE EJECUCIÓN DEL PROGRAMA

GASTO AUTORIZADO	%	GASTO DISPUESTO	%	OBLIGACIONES RECONOCIDAS	%
60.053.287,09	78,36%	60.053.274,13	78,36%	36.133.552,07	47,15%

INDICADORES DE EJECUCIÓN DEL PROGRAMA

NO EJECUTADO	%	EN EJECUCION	%	EJECUTADO	%	(1)	(2)
16.579.568,91	21,64%	23.919.735,02	31,21%	36.133.552,07	47,15%	59,92%	51,78%



* Gasto no Ejecutado = Crédito Actual - Gastos Autorizados
* Gasto en Ejecución = Gastos Autorizado - Obligaciones Reconocidas
* Gasto Ejecutado = Obligaciones Reconocidas
* % = Gasto / Crédito Actual
* %(1) = Obligaciones reconocidas del mes en curso de todo el presupuesto / Crédito Actual de todo el presupuesto en el mes en curso
* %(2) = Obligaciones reconocidas del programa en el año anterior / Crédito Actual del programa en el año anterior

INFORME Nº1: HOJA RESUMEN POR PROGRAMAS (Consolidado)

Centro : 1001 Sección : 16 Programa: 261P

Datos correspondientes de 01 - 01 - 2017 a 8 - 2017 PLANIFICACIÓN Y GESTIÓN URBANÍSTICA

ESTADO DE EJECUCIÓN DEL PROGRAMA

GASTO AUTORIZADO	%	GASTO DISPUESTO	%	OBLIGACIONES RECONOCIDAS	%
4.696.040,51	56,83%	3.953.139,06	47,84%	3.334.917,24	40,36%

INDICADORES DE EJECUCIÓN DEL PROGRAMA

NO EJECUTADO	%	EN EJECUCION	%	EJECUTADO	%	(1)	(2)
3.567.471,47	43,17%	1.361.123,27	16,47%	3.334.917,24	40,36%	59,92%	45,83%



* Gasto no Ejecutado = Crédito Actual - Gastos Autorizados
* Gasto en Ejecución = Gastos Autorizado - Obligaciones Reconocidas
* Gasto Ejecutado = Obligaciones Reconocidas
* % = Gasto / Crédito Actual
* %(1) = Obligaciones reconocidas del mes en curso de todo el presupuesto / Crédito Actual de todo el presupuesto en el mes en curso
* %(2) = Obligaciones reconocidas del programa en el año anterior / Crédito Actual del programa en el año anterior

INFORME Nº1: HOJA RESUMEN POR PROGRAMAS (Consolidado)

Centro : 1001 Sección : 17 Programa: 311M

Datos correspondientes de 01 - 01 - 2017 a 8 - 2017 DIRECCIÓN Y GESTIÓN ADMINISTRATIVA DE SANIDAD

ESTADO DE EJECUCIÓN DEL PROGRAMA

GASTO AUTORIZADO	%	GASTO DISPUESTO	%	OBLIGACIONES RECONOCIDAS	%
15.301.483,73	55,85%	15.028.698,11	54,85%	12.625.477,20	46,08%

INDICADORES DE EJECUCIÓN DEL PROGRAMA

NO EJECUTADO	%	EN EJECUCION	%	EJECUTADO	%	(1)	(2)
12.096.066,76	44,15%	2.676.006,53	9,77%	12.625.477,20	46,08%	59,92%	45,69%



* Gasto no Ejecutado = Crédito Actual - Gastos Autorizados
* Gasto en Ejecución = Gastos Autorizado - Obligaciones Reconocidas
* Gasto Ejecutado = Obligaciones Reconocidas
* % = Gasto / Crédito Actual
* %(1) = Obligaciones reconocidas del mes en curso de todo el presupuesto / Crédito Actual de todo el presupuesto en el mes en curso
* %(2) = Obligaciones reconocidas del programa en el año anterior / Crédito Actual del programa en el año anterior

INFORME Nº1: HOJA RESUMEN POR PROGRAMAS (Consolidado)

Centro : 1001 Sección : 17 Programa: 311N

Datos correspondientes de 01 - 01 - 2017 a 8 - 2017 INSPECCIÓN Y ORDENACIÓN

ESTADO DE EJECUCIÓN DEL PROGRAMA

GASTO AUTORIZADO	%	GASTO DISPUESTO	%	OBLIGACIONES RECONOCIDAS	%
10.476.202,10	52,53%	10.476.202,10	52,53%	10.396.213,78	52,13%

INDICADORES DE EJECUCIÓN DEL PROGRAMA

NO EJECUTADO	%	EN EJECUCION	%	EJECUTADO	%	(1)	(2)
9.467.552,52	47,47%	79.988,32	0,40%	10.396.213,78	52,13%	59,92%	53,69%



* Gasto no Ejecutado = Crédito Actual - Gastos Autorizados
* Gasto en Ejecución = Gastos Autorizado - Obligaciones Reconocidas
* Gasto Ejecutado = Obligaciones Reconocidas
* % = Gasto / Crédito Actual
* %(1) = Obligaciones reconocidas del mes en curso de todo el presupuesto / Crédito Actual de todo el presupuesto en el mes en curso
* %(2) = Obligaciones reconocidas del programa en el año anterior / Crédito Actual del programa en el año anterior

INFORME Nº1: HOJA RESUMEN POR PROGRAMAS (Consolidado)

Centro : 1017 Sección : 17 Programa: 311P

Datos correspondientes de 01 - 01 - 2017 a 8 - 2017 DIRECCIÓN Y SERV.GEN.SERVICIO MADRILEÑO DE SALUD

ESTADO DE EJECUCIÓN DEL PROGRAMA

GASTO AUTORIZADO	%	GASTO DISPUESTO	%	OBLIGACIONES RECONOCIDAS	%
0,00	0,00%	0,00	0,00%	0,00	0,00%

INDICADORES DE EJECUCIÓN DEL PROGRAMA

NO EJECUTADO	%	EN EJECUCION	%	EJECUTADO	%	(1)	(2)
0,00	0,00%	0,00	0,00%	0,00	0,00%	59,92%	-



* Gasto no Ejecutado = Crédito Actual - Gastos Autorizados
* Gasto en Ejecución = Gastos Autorizado - Obligaciones Reconocidas
* Gasto Ejecutado = Obligaciones Reconocidas
* % = Gasto / Crédito Actual
* %(1) = Obligaciones reconocidas del mes en curso de todo el presupuesto / Crédito Actual de todo el presupuesto en el mes en curso
* %(2) = Obligaciones reconocidas del programa en el año anterior / Crédito Actual del programa en el año anterior

INFORME Nº1: HOJA RESUMEN POR PROGRAMAS (Consolidado)

Centro : 1017 Sección : 17 Programa: 312A

Datos correspondientes de 01 - 01 - 2017 a 8 - 2017 ATENCIÓN HOSPITALARIA

ESTADO DE EJECUCIÓN DEL PROGRAMA

GASTO AUTORIZADO	%	GASTO DISPUESTO	%	OBLIGACIONES RECONOCIDAS	%
0,00	0,00%	0,00	0,00%	0,00	0,00%

INDICADORES DE EJECUCIÓN DEL PROGRAMA

NO EJECUTADO	%	EN EJECUCION	%	EJECUTADO	%	(1)	(2)
0,00	0,00%	0,00	0,00%	0,00	0,00%	59,92%	-



* Gasto no Ejecutado = Crédito Actual - Gastos Autorizados
* Gasto en Ejecución = Gastos Autorizado - Obligaciones Reconocidas
* Gasto Ejecutado = Obligaciones Reconocidas
* % = Gasto / Crédito Actual
* %(1) = Obligaciones reconocidas del mes en curso de todo el presupuesto / Crédito Actual de todo el presupuesto en el mes en curso
* %(2) = Obligaciones reconocidas del programa en el año anterior / Crédito Actual del programa en el año anterior

INFORME Nº1: HOJA RESUMEN POR PROGRAMAS (Consolidado)

Centro : 1017 Sección : 17 Programa: 312B

Datos correspondientes de 01 - 01 - 2017 a 8 - 2017 ATENCIÓN PRIMARIA DE SALUD

ESTADO DE EJECUCIÓN DEL PROGRAMA

GASTO AUTORIZADO	%	GASTO DISPUESTO	%	OBLIGACIONES RECONOCIDAS	%
0,00	0,00%	0,00	0,00%	0,00	0,00%

INDICADORES DE EJECUCIÓN DEL PROGRAMA

NO EJECUTADO	%	EN EJECUCION	%	EJECUTADO	%	(1)	(2)
0,00	0,00%	0,00	0,00%	0,00	0,00%	59,92%	-



* Gasto no Ejecutado = Crédito Actual - Gastos Autorizados
* Gasto en Ejecución = Gastos Autorizado - Obligaciones Reconocidas
* Gasto Ejecutado = Obligaciones Reconocidas
* % = Gasto / Crédito Actual
* %(1) = Obligaciones reconocidas del mes en curso de todo el presupuesto / Crédito Actual de todo el presupuesto en el mes en curso
* %(2) = Obligaciones reconocidas del programa en el año anterior / Crédito Actual del programa en el año anterior

INFORME Nº1: HOJA RESUMEN POR PROGRAMAS (Consolidado)

Centro : 1017 Sección : 17 Programa: 312C

Datos correspondientes de 01 - 01 - 2017 a 8 - 2017 PLAN INTEGRAL LISTAS DE ESPERA

ESTADO DE EJECUCIÓN DEL PROGRAMA

GASTO AUTORIZADO	%	GASTO DISPUESTO	%	OBLIGACIONES RECONOCIDAS	%
0,00	0,00%	0,00	0,00%	0,00	0,00%

INDICADORES DE EJECUCIÓN DEL PROGRAMA

NO EJECUTADO	%	EN EJECUCION	%	EJECUTADO	%	(1)	(2)
0,00	0,00%	0,00	0,00%	0,00	0,00%	59,92%	-



* Gasto no Ejecutado = Crédito Actual - Gastos Autorizados
* Gasto en Ejecución = Gastos Autorizado - Obligaciones Reconocidas
* Gasto Ejecutado = Obligaciones Reconocidas
* % = Gasto / Crédito Actual
* %(1) = Obligaciones reconocidas del mes en curso de todo el presupuesto / Crédito Actual de todo el presupuesto en el mes en curso
* %(2) = Obligaciones reconocidas del programa en el año anterior / Crédito Actual del programa en el año anterior

INFORME Nº1: HOJA RESUMEN POR PROGRAMAS (Consolidado)

Centro : 1001 Sección : 17 Programa: 312D

Datos correspondientes de 01 - 01 - 2017 a 8 - 2017 PLANIFICACIÓN, INVESTIGACIÓN Y FORMACIÓN

ESTADO DE EJECUCIÓN DEL PROGRAMA

GASTO AUTORIZADO	%	GASTO DISPUESTO	%	OBLIGACIONES RECONOCIDAS	%
6.803.672,01	33,46%	6.591.920,21	32,42%	3.967.492,56	19,51%

INDICADORES DE EJECUCIÓN DEL PROGRAMA

NO EJECUTADO	%	EN EJECUCION	%	EJECUTADO	%	(1)	(2)
13.532.290,92	66,54%	2.836.179,45	13,95%	3.967.492,56	19,51%	59,92%	18,03%



* Gasto no Ejecutado = Crédito Actual - Gastos Autorizados
* Gasto en Ejecución = Gastos Autorizado - Obligaciones Reconocidas
* Gasto Ejecutado = Obligaciones Reconocidas
* % = Gasto / Crédito Actual
* %(1) = Obligaciones reconocidas del mes en curso de todo el presupuesto / Crédito Actual de todo el presupuesto en el mes en curso
* %(2) = Obligaciones reconocidas del programa en el año anterior / Crédito Actual del programa en el año anterior

INFORME Nº1: HOJA RESUMEN POR PROGRAMAS (Consolidado)

Centro : 1017 Sección : 17 Programa: 312F

Datos correspondientes de 01 - 01 - 2017 a 8 - 2017 FORMACIÓN PERSONAL SANITARIO

ESTADO DE EJECUCIÓN DEL PROGRAMA

GASTO AUTORIZADO	%	GASTO DISPUESTO	%	OBLIGACIONES RECONOCIDAS	%
0,00	0,00%	0,00	0,00%	0,00	0,00%

INDICADORES DE EJECUCIÓN DEL PROGRAMA

NO EJECUTADO	%	EN EJECUCION	%	EJECUTADO	%	(1)	(2)
0,00	0,00%	0,00	0,00%	0,00	0,00%	59,92%	-



* Gasto no Ejecutado = Crédito Actual - Gastos Autorizados
* Gasto en Ejecución = Gastos Autorizado - Obligaciones Reconocidas
* Gasto Ejecutado = Obligaciones Reconocidas
* % = Gasto / Crédito Actual
* %(1) = Obligaciones reconocidas del mes en curso de todo el presupuesto / Crédito Actual de todo el presupuesto en el mes en curso
* %(2) = Obligaciones reconocidas del programa en el año anterior / Crédito Actual del programa en el año anterior

INFORME Nº1: HOJA RESUMEN POR PROGRAMAS (Consolidado)

Centro : 1001 Sección : 17 Programa: 313A

Datos correspondientes de 01 - 01 - 2017 a 8 - 2017 ACTUACIONES EN DROGODEPENDENCIAS

ESTADO DE EJECUCIÓN DEL PROGRAMA

GASTO AUTORIZADO	%	GASTO DISPUESTO	%	OBLIGACIONES RECONOCIDAS	%
25.571.031,23	87,47%	25.570.849,22	87,47%	11.617.343,72	39,74%

INDICADORES DE EJECUCIÓN DEL PROGRAMA

NO EJECUTADO	%	EN EJECUCION	%	EJECUTADO	%	(1)	(2)
3.661.656,50	12,53%	13.953.687,51	47,73%	11.617.343,72	39,74%	59,92%	43,20%



* Gasto no Ejecutado = Crédito Actual - Gastos Autorizados
* Gasto en Ejecución = Gastos Autorizado - Obligaciones Reconocidas
* Gasto Ejecutado = Obligaciones Reconocidas
* % = Gasto / Crédito Actual
* %(1) = Obligaciones reconocidas del mes en curso de todo el presupuesto / Crédito Actual de todo el presupuesto en el mes en curso
* %(2) = Obligaciones reconocidas del programa en el año anterior / Crédito Actual del programa en el año anterior

INFORME Nº1: HOJA RESUMEN POR PROGRAMAS (Consolidado)

Centro : 1001 Sección : 17 Programa: 313B

Datos correspondientes de 01 - 01 - 2017 a 8 - 2017 ACTUACIONES EN MATERIA DE SALUD PÚBLICA

ESTADO DE EJECUCIÓN DEL PROGRAMA

GASTO AUTORIZADO	%	GASTO DISPUESTO	%	OBLIGACIONES RECONOCIDAS	%
31.269.309,47	37,14%	30.993.184,75	36,81%	23.045.248,51	27,37%

INDICADORES DE EJECUCIÓN DEL PROGRAMA

NO EJECUTADO	%	EN EJECUCION	%	EJECUTADO	%	(1)	(2)
52.926.131,68	62,86%	8.224.060,96	9,77%	23.045.248,51	27,37%	59,92%	39,50%



* Gasto no Ejecutado = Crédito Actual - Gastos Autorizados
* Gasto en Ejecución = Gastos Autorizado - Obligaciones Reconocidas
* Gasto Ejecutado = Obligaciones Reconocidas
* % = Gasto / Crédito Actual
* %(1) = Obligaciones reconocidas del mes en curso de todo el presupuesto / Crédito Actual de todo el presupuesto en el mes en curso
* %(2) = Obligaciones reconocidas del programa en el año anterior / Crédito Actual del programa en el año anterior

INFORME Nº1: HOJA RESUMEN POR PROGRAMAS (Consolidado)

Centro : 1017 Sección : 17 Programa: 313C

Datos correspondientes de 01 - 01 - 2017 a 8 - 2017 SUMMA 112

ESTADO DE EJECUCIÓN DEL PROGRAMA

GASTO AUTORIZADO	%	GASTO DISPUESTO	%	OBLIGACIONES RECONOCIDAS	%
0,00	0,00%	0,00	0,00%	0,00	0,00%

INDICADORES DE EJECUCIÓN DEL PROGRAMA

NO EJECUTADO	%	EN EJECUCION	%	EJECUTADO	%	(1)	(2)
0,00	0,00%	0,00	0,00%	0,00	0,00%	59,92%	-



* Gasto no Ejecutado = Crédito Actual - Gastos Autorizados
* Gasto en Ejecución = Gastos Autorizado - Obligaciones Reconocidas
* Gasto Ejecutado = Obligaciones Reconocidas
* % = Gasto / Crédito Actual
* %(1) = Obligaciones reconocidas del mes en curso de todo el presupuesto / Crédito Actual de todo el presupuesto en el mes en curso
* %(2) = Obligaciones reconocidas del programa en el año anterior / Crédito Actual del programa en el año anterior

INFORME Nº1: HOJA RESUMEN POR PROGRAMAS (Consolidado)

Centro : 1001 Sección : 15 Programa: 321M

Datos correspondientes de 01 - 01 - 2017 a 8 - 2017 DIR.Y GEST.ADMIN.EDUCACIÓN, JUVENTUD Y DEPORTE

ESTADO DE EJECUCIÓN DEL PROGRAMA

GASTO AUTORIZADO	%	GASTO DISPUESTO	%	OBLIGACIONES RECONOCIDAS	%
38.737.462,53	40,04%	38.267.335,67	39,55%	33.858.635,17	35,00%

INDICADORES DE EJECUCIÓN DEL PROGRAMA

NO EJECUTADO	%	EN EJECUCION	%	EJECUTADO	%	(1)	(2)
58.009.264,11	59,96%	4.878.827,36	5,04%	33.858.635,17	35,00%	59,92%	48,08%



* Gasto no Ejecutado = Crédito Actual - Gastos Autorizados
* Gasto en Ejecución = Gastos Autorizado - Obligaciones Reconocidas
* Gasto Ejecutado = Obligaciones Reconocidas
* % = Gasto / Crédito Actual
* %(1) = Obligaciones reconocidas del mes en curso de todo el presupuesto / Crédito Actual de todo el presupuesto en el mes en curso
* %(2) = Obligaciones reconocidas del programa en el año anterior / Crédito Actual del programa en el año anterior

INFORME Nº1: HOJA RESUMEN POR PROGRAMAS (Consolidado)

Centro : 1001 Sección : 15 Programa: 321O

Datos correspondientes de 01 - 01 - 2017 a 8 - 2017 DIRECCIÓN Y GESTIÓN ADMINISTRATIVA CONSEJO ESCOLAR

ESTADO DE EJECUCIÓN DEL PROGRAMA

GASTO AUTORIZADO	%	GASTO DISPUESTO	%	OBLIGACIONES RECONOCIDAS	%
252.072,72	53,04%	252.072,72	53,04%	251.957,87	53,01%

INDICADORES DE EJECUCIÓN DEL PROGRAMA

NO EJECUTADO	%	EN EJECUCION	%	EJECUTADO	%	(1)	(2)
223.200,48	46,96%	114,85	0,02%	251.957,87	53,01%	59,92%	56,52%

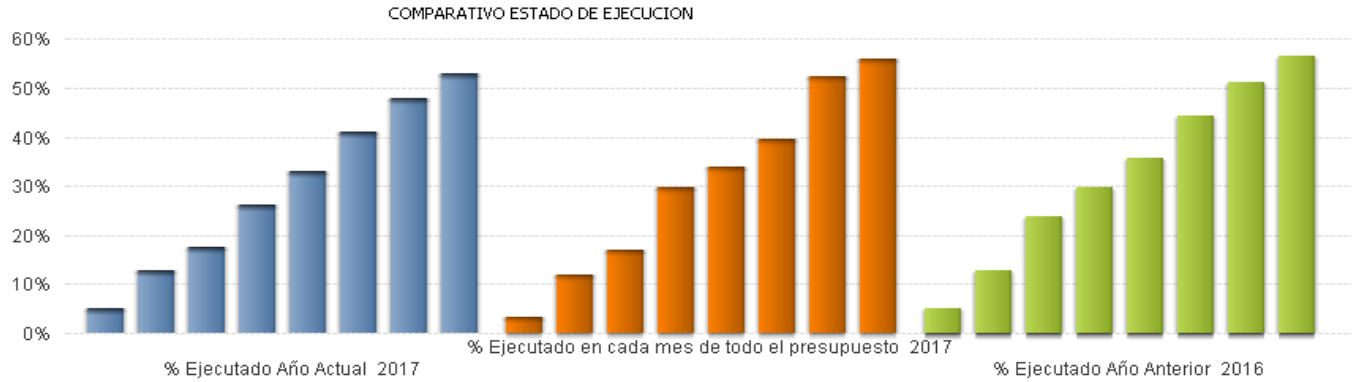

* Gasto no Ejecutado = Crédito Actual - Gastos Autorizados
* Gasto en Ejecución = Gastos Autorizado - Obligaciones Reconocidas
* Gasto Ejecutado = Obligaciones Reconocidas
* % = Gasto / Crédito Actual
* %(1) = Obligaciones reconocidas del mes en curso de todo el presupuesto / Crédito Actual de todo el presupuesto en el mes en curso
* %(2) = Obligaciones reconocidas del programa en el año anterior / Crédito Actual del programa en el año anterior

INFORME Nº1: HOJA RESUMEN POR PROGRAMAS (Consolidado)

Centro : 1001 Sección : 15 Programa: 321P

Datos correspondientes de 01 - 01 - 2017 a 8 - 2017 GESTIÓN DE INFRAESTRUCTURAS EDUCATIVAS

ESTADO DE EJECUCIÓN DEL PROGRAMA

GASTO AUTORIZADO	%	GASTO DISPUESTO	%	OBLIGACIONES RECONOCIDAS	%
61.576.786,36	86,06%	55.907.022,94	78,13%	21.657.234,06	30,27%

INDICADORES DE EJECUCIÓN DEL PROGRAMA

NO EJECUTADO	%	EN EJECUCION	%	EJECUTADO	%	(1)	(2)
9.977.890,23	13,94%	39.919.552,30	55,79%	21.657.234,06	30,27%	59,92%	26,01%



* Gasto no Ejecutado = Crédito Actual - Gastos Autorizados
* Gasto en Ejecución = Gastos Autorizado - Obligaciones Reconocidas
* Gasto Ejecutado = Obligaciones Reconocidas
* % = Gasto / Crédito Actual
* %(1) = Obligaciones reconocidas del mes en curso de todo el presupuesto / Crédito Actual de todo el presupuesto en el mes en curso
* %(2) = Obligaciones reconocidas del programa en el año anterior / Crédito Actual del programa en el año anterior

INFORME Nº1: HOJA RESUMEN POR PROGRAMAS (Consolidado)

Centro : 1001 Sección : 15 Programa: 322A

Datos correspondientes de 01 - 01 - 2017 a 8 - 2017 EDUCACIÓN INFANTIL, PRIMARIA Y ESPECIAL

ESTADO DE EJECUCIÓN DEL PROGRAMA

GASTO AUTORIZADO	%	GASTO DISPUESTO	%	OBLIGACIONES RECONOCIDAS	%
609.179.233,44	69,35%	605.644.548,66	68,94%	591.523.998,38	67,34%

INDICADORES DE EJECUCIÓN DEL PROGRAMA

NO EJECUTADO	%	EN EJECUCION	%	EJECUTADO	%	(1)	(2)
269.288.629,29	30,65%	17.655.235,06	2,01%	591.523.998,38	67,34%	59,92%	65,65%

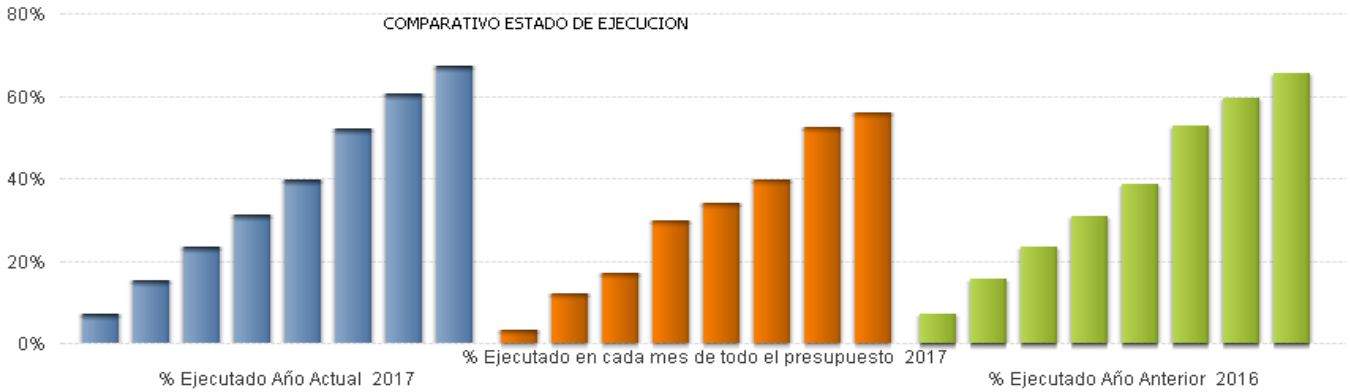

* Gasto no Ejecutado = Crédito Actual - Gastos Autorizados
* Gasto en Ejecución = Gastos Autorizado - Obligaciones Reconocidas
* Gasto Ejecutado = Obligaciones Reconocidas
* % = Gasto / Crédito Actual
* %(1) = Obligaciones reconocidas del mes en curso de todo el presupuesto / Crédito Actual de todo el presupuesto en el mes en curso
* %(2) = Obligaciones reconocidas del programa en el año anterior / Crédito Actual del programa en el año anterior

INFORME Nº1: HOJA RESUMEN POR PROGRAMAS (Consolidado)

Centro : 1001 Sección : 15 Programa: 322B

Datos correspondientes de 01 - 01 - 2017 a 8 - 2017 EDUCACIÓN SECUNDARIA Y FORMACIÓN PROFESIONAL

ESTADO DE EJECUCIÓN DEL PROGRAMA

GASTO AUTORIZADO	%	GASTO DISPUESTO	%	OBLIGACIONES RECONOCIDAS	%
571.153.237,09	66,93%	568.776.330,56	66,65%	563.230.967,34	66,00%

INDICADORES DE EJECUCIÓN DEL PROGRAMA

NO EJECUTADO	%	EN EJECUCION	%	EJECUTADO	%	(1)	(2)
282.237.922,74	33,07%	7.922.269,75	0,93%	563.230.967,34	66,00%	59,92%	63,62%

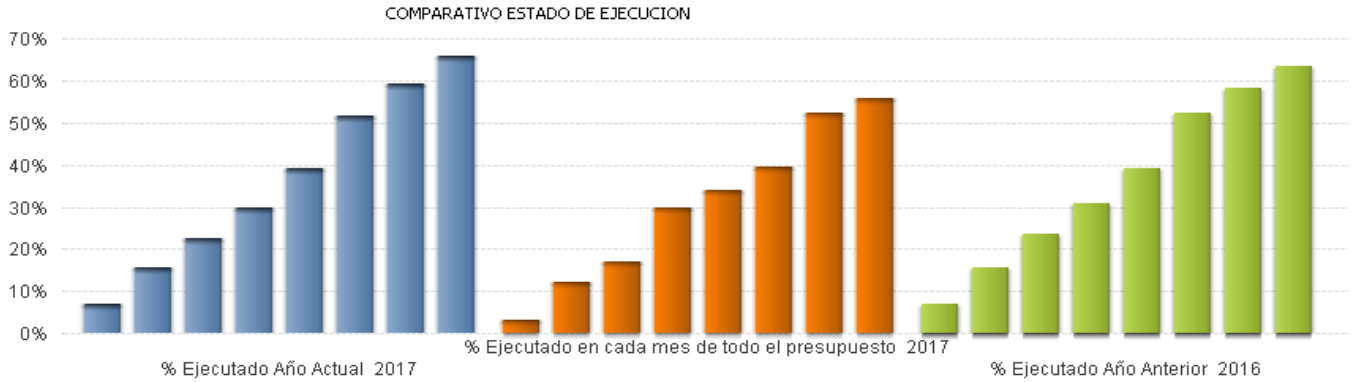

* Gasto no Ejecutado = Crédito Actual - Gastos Autorizados
* Gasto en Ejecución = Gastos Autorizado - Obligaciones Reconocidas
* Gasto Ejecutado = Obligaciones Reconocidas
* % = Gasto / Crédito Actual
* %(1) = Obligaciones reconocidas del mes en curso de todo el presupuesto / Crédito Actual de todo el presupuesto en el mes en curso
* %(2) = Obligaciones reconocidas del programa en el año anterior / Crédito Actual del programa en el año anterior

INFORME Nº1: HOJA RESUMEN POR PROGRAMAS (Consolidado)

Centro : 1001 Sección : 15 Programa: 322C

Datos correspondientes de 01 - 01 - 2017 a 8 - 2017 UNIVERSIDADES

ESTADO DE EJECUCIÓN DEL PROGRAMA

GASTO AUTORIZADO	%	GASTO DISPUESTO	%	OBLIGACIONES RECONOCIDAS	%
892.362.429,10	95,88%	891.659.317,32	95,81%	673.451.923,08	72,36%

INDICADORES DE EJECUCIÓN DEL PROGRAMA

NO EJECUTADO	%	EN EJECUCION	%	EJECUTADO	%	(1)	(2)
38.327.093,05	4,12%	218.910.506,02	23,52%	673.451.923,08	72,36%	59,92%	63,47%

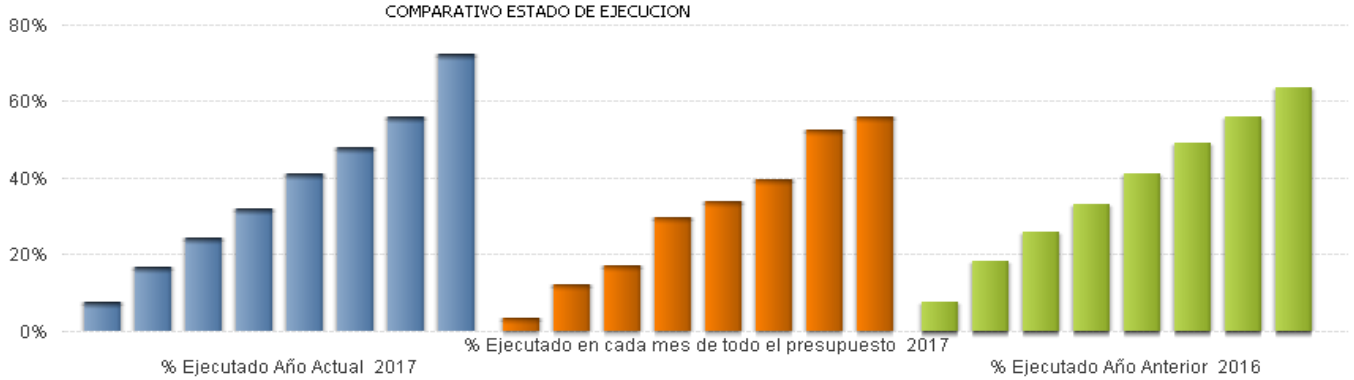

* Gasto no Ejecutado = Crédito Actual - Gastos Autorizados
* Gasto en Ejecución = Gastos Autorizado - Obligaciones Reconocidas
* Gasto Ejecutado = Obligaciones Reconocidas
* % = Gasto / Crédito Actual
* %(1) = Obligaciones reconocidas del mes en curso de todo el presupuesto / Crédito Actual de todo el presupuesto en el mes en curso
* %(2) = Obligaciones reconocidas del programa en el año anterior / Crédito Actual del programa en el año anterior

INFORME Nº1: HOJA RESUMEN POR PROGRAMAS (Consolidado)

Centro : 1001 Sección : 15 Programa: 322E

Datos correspondientes de 01 - 01 - 2017 a 8 - 2017 ENSEÑANZAS EN RÉGIMEN ESPECIAL NO UNIVERSITARIAS

ESTADO DE EJECUCIÓN DEL PROGRAMA

GASTO AUTORIZADO	%	GASTO DISPUESTO	%	OBLIGACIONES RECONOCIDAS	%
54.202.349,67	64,91%	53.934.473,66	64,59%	53.448.988,76	64,01%

INDICADORES DE EJECUCIÓN DEL PROGRAMA

NO EJECUTADO	%	EN EJECUCION	%	EJECUTADO	%	(1)	(2)
29.299.235,12	35,09%	753.360,91	0,90%	53.448.988,76	64,01%	59,92%	57,97%



* Gasto no Ejecutado = Crédito Actual - Gastos Autorizados
* Gasto en Ejecución = Gastos Autorizado - Obligaciones Reconocidas
* Gasto Ejecutado = Obligaciones Reconocidas
* % = Gasto / Crédito Actual
* %(1) = Obligaciones reconocidas del mes en curso de todo el presupuesto / Crédito Actual de todo el presupuesto en el mes en curso
* %(2) = Obligaciones reconocidas del programa en el año anterior / Crédito Actual del programa en el año anterior

INFORME Nº1: HOJA RESUMEN POR PROGRAMAS (Consolidado)

Centro : 1001 Sección : 15 Programa: 322F

Datos correspondientes de 01 - 01 - 2017 a 8 - 2017 CENTROS ESPECÍFICOS DE FORMACIÓN PROFESIONAL

ESTADO DE EJECUCIÓN DEL PROGRAMA

GASTO AUTORIZADO	%	GASTO DISPUESTO	%	OBLIGACIONES RECONOCIDAS	%
14.407.187,16	81,77%	14.133.391,74	80,21%	13.506.163,20	76,65%

INDICADORES DE EJECUCIÓN DEL PROGRAMA

NO EJECUTADO	%	EN EJECUCION	%	EJECUTADO	%	(1)	(2)
3.212.481,84	18,23%	901.023,96	5,11%	13.506.163,20	76,65%	59,92%	39,45%

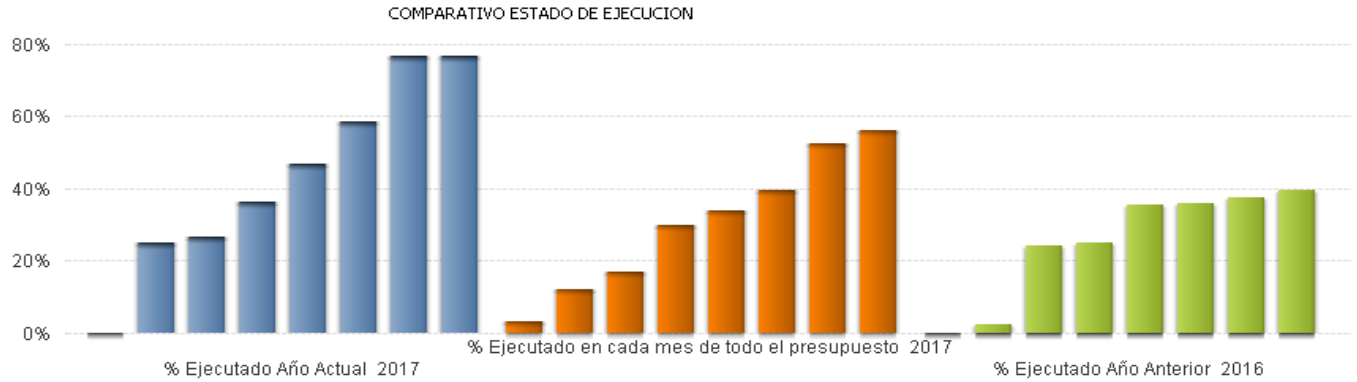

* Gasto no Ejecutado = Crédito Actual - Gastos Autorizados
* Gasto en Ejecución = Gastos Autorizado - Obligaciones Reconocidas
* Gasto Ejecutado = Obligaciones Reconocidas
* % = Gasto / Crédito Actual
* %(1) = Obligaciones reconocidas del mes en curso de todo el presupuesto / Crédito Actual de todo el presupuesto en el mes en curso
* %(2) = Obligaciones reconocidas del programa en el año anterior / Crédito Actual del programa en el año anterior

INFORME Nº1: HOJA RESUMEN POR PROGRAMAS (Consolidado)

Centro : 1001 Sección : 15 Programa: 322G

Datos correspondientes de 01 - 01 - 2017 a 8 - 2017 EDUCACIÓN COMPENSATORIA

ESTADO DE EJECUCIÓN DEL PROGRAMA

GASTO AUTORIZADO	%	GASTO DISPUESTO	%	OBLIGACIONES RECONOCIDAS	%
26.512.175,48	32,32%	26.512.175,48	32,32%	26.512.175,48	32,32%

INDICADORES DE EJECUCIÓN DEL PROGRAMA

NO EJECUTADO	%	EN EJECUCION	%	EJECUTADO	%	(1)	(2)
55.525.605,39	67,68%	0,00	0,00%	26.512.175,48	32,32%	59,92%	35,09%



* Gasto no Ejecutado = Crédito Actual - Gastos Autorizados
* Gasto en Ejecución = Gastos Autorizado - Obligaciones Reconocidas
* Gasto Ejecutado = Obligaciones Reconocidas
* % = Gasto / Crédito Actual
* %(1) = Obligaciones reconocidas del mes en curso de todo el presupuesto / Crédito Actual de todo el presupuesto en el mes en curso
* %(2) = Obligaciones reconocidas del programa en el año anterior / Crédito Actual del programa en el año anterior

INFORME Nº1: HOJA RESUMEN POR PROGRAMAS (Consolidado)

Centro : 1001 Sección : 15 Programa: 322O

Datos correspondientes de 01 - 01 - 2017 a 8 - 2017 CALIDAD DE LA ENSEÑANZA

ESTADO DE EJECUCIÓN DEL PROGRAMA

GASTO AUTORIZADO	%	GASTO DISPUESTO	%	OBLIGACIONES RECONOCIDAS	%
23.728.764,89	64,29%	23.698.764,89	64,21%	18.751.934,78	50,80%

INDICADORES DE EJECUCIÓN DEL PROGRAMA

NO EJECUTADO	%	EN EJECUCION	%	EJECUTADO	%	(1)	(2)
13.181.707,19	35,71%	4.976.830,11	13,48%	18.751.934,78	50,80%	59,92%	49,30%



* Gasto no Ejecutado = Crédito Actual - Gastos Autorizados
* Gasto en Ejecución = Gastos Autorizado - Obligaciones Reconocidas
* Gasto Ejecutado = Obligaciones Reconocidas
* % = Gasto / Crédito Actual
* %(1) = Obligaciones reconocidas del mes en curso de todo el presupuesto / Crédito Actual de todo el presupuesto en el mes en curso
* %(2) = Obligaciones reconocidas del programa en el año anterior / Crédito Actual del programa en el año anterior

INFORME Nº1: HOJA RESUMEN POR PROGRAMAS (Consolidado)

Centro : 1001 Sección : 15 Programa: 322P

Datos correspondientes de 01 - 01 - 2017 a 8 - 2017 OTROS GASTOS EN CENTROS EDUCATIVOS

ESTADO DE EJECUCIÓN DEL PROGRAMA

GASTO AUTORIZADO	%	GASTO DISPUESTO	%	OBLIGACIONES RECONOCIDAS	%
171.183.787,55	66,04%	171.183.787,55	66,04%	171.182.926,65	66,04%

INDICADORES DE EJECUCIÓN DEL PROGRAMA

NO EJECUTADO	%	EN EJECUCION	%	EJECUTADO	%	(1)	(2)
88.043.154,59	33,96%	860,90	0,00%	171.182.926,65	66,04%	59,92%	66,61%

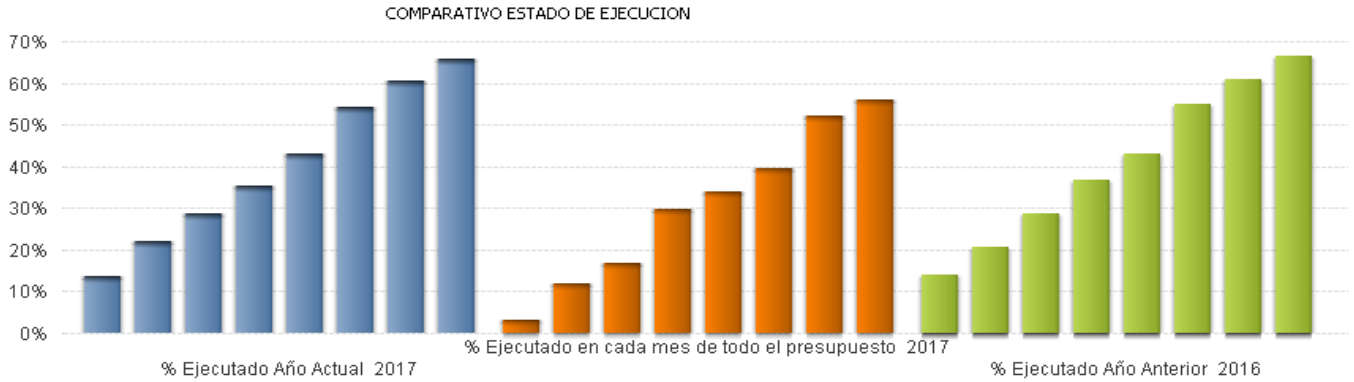

* Gasto no Ejecutado = Crédito Actual - Gastos Autorizados
* Gasto en Ejecución = Gastos Autorizado - Obligaciones Reconocidas
* Gasto Ejecutado = Obligaciones Reconocidas
* % = Gasto / Crédito Actual
* %(1) = Obligaciones reconocidas del mes en curso de todo el presupuesto / Crédito Actual de todo el presupuesto en el mes en curso
* %(2) = Obligaciones reconocidas del programa en el año anterior / Crédito Actual del programa en el año anterior

INFORME Nº1: HOJA RESUMEN POR PROGRAMAS (Consolidado)

Centro : 1001 Sección : 15 Programa: 323M

Datos correspondientes de 01 - 01 - 2017 a 8 - 2017 BECAS Y AYUDAS A LA EDUCACIÓN

ESTADO DE EJECUCIÓN DEL PROGRAMA

GASTO AUTORIZADO	%	GASTO DISPUESTO	%	OBLIGACIONES RECONOCIDAS	%
729.380.254,90	66,77%	712.541.861,58	65,23%	695.849.757,67	63,70%

INDICADORES DE EJECUCIÓN DEL PROGRAMA

NO EJECUTADO	%	EN EJECUCION	%	EJECUTADO	%	(1)	(2)
363.025.098,50	33,23%	33.530.497,23	3,07%	695.849.757,67	63,70%	59,92%	62,18%

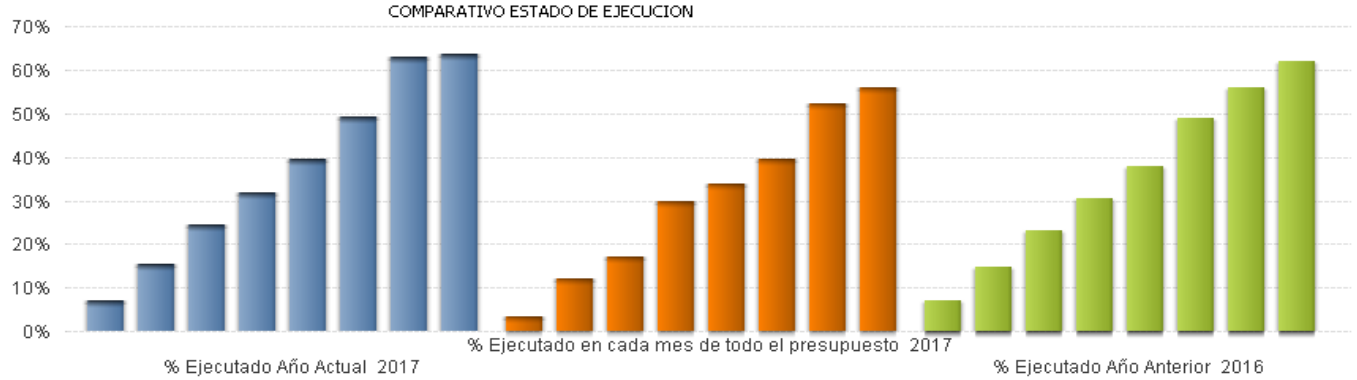

* Gasto no Ejecutado = Crédito Actual - Gastos Autorizados
* Gasto en Ejecución = Gastos Autorizado - Obligaciones Reconocidas
* Gasto Ejecutado = Obligaciones Reconocidas
* % = Gasto / Crédito Actual
* %(1) = Obligaciones reconocidas del mes en curso de todo el presupuesto / Crédito Actual de todo el presupuesto en el mes en curso
* %(2) = Obligaciones reconocidas del programa en el año anterior / Crédito Actual del programa en el año anterior

INFORME Nº1: HOJA RESUMEN POR PROGRAMAS (Consolidado)

Centro : 1001 Sección : 15 Programa: 324M

Datos correspondientes de 01 - 01 - 2017 a 8 - 2017 SERVICIOS COMPLEMENTARIOS DE LA ENSEÑANZA

ESTADO DE EJECUCIÓN DEL PROGRAMA

GASTO AUTORIZADO	%	GASTO DISPUESTO	%	OBLIGACIONES RECONOCIDAS	%
22.829.850,41	85,85%	17.550.305,21	66,00%	16.534.491,01	62,18%

INDICADORES DE EJECUCIÓN DEL PROGRAMA

NO EJECUTADO	%	EN EJECUCION	%	EJECUTADO	%	(1)	(2)
3.762.327,59	14,15%	6.295.359,40	23,67%	16.534.491,01	62,18%	59,92%	85,07%

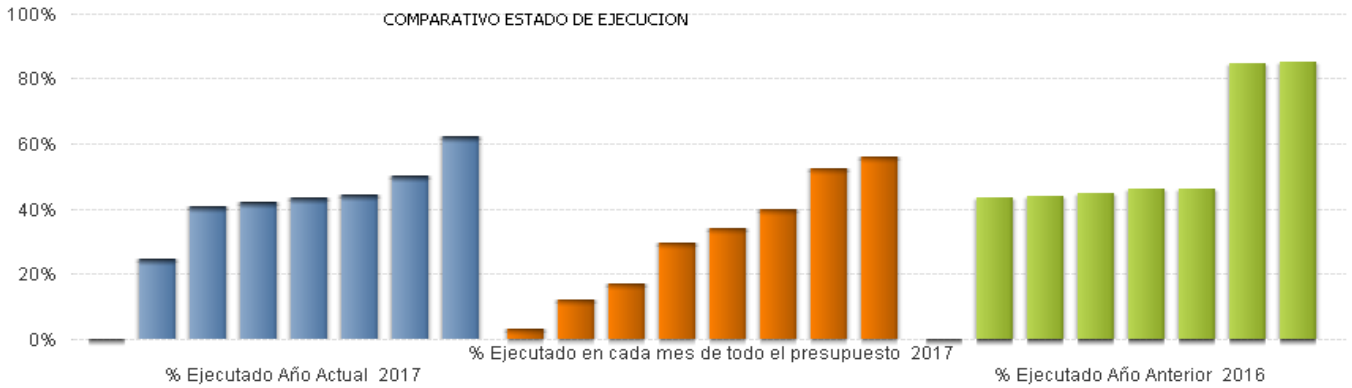

* Gasto no Ejecutado = Crédito Actual - Gastos Autorizados
* Gasto en Ejecución = Gastos Autorizado - Obligaciones Reconocidas
* Gasto Ejecutado = Obligaciones Reconocidas
* % = Gasto / Crédito Actual
* %(1) = Obligaciones reconocidas del mes en curso de todo el presupuesto / Crédito Actual de todo el presupuesto en el mes en curso
* %(2) = Obligaciones reconocidas del programa en el año anterior / Crédito Actual del programa en el año anterior

INFORME Nº1: HOJA RESUMEN POR PROGRAMAS (Consolidado)

Centro : 1001 Sección : 04 Programa: 331M

Datos correspondientes de 01 - 01 - 2017 a 8 - 2017 DIRECCIÓN Y GESTIÓN ADMIN. OFIC. CULTURA Y TURISMO

ESTADO DE EJECUCIÓN DEL PROGRAMA

GASTO AUTORIZADO	%	GASTO DISPUESTO	%	OBLIGACIONES RECONOCIDAS	%
10.430.645,93	86,13%	9.810.901,53	81,01%	6.508.936,23	53,74%

INDICADORES DE EJECUCIÓN DEL PROGRAMA

NO EJECUTADO	%	EN EJECUCION	%	EJECUTADO	%	(1)	(2)
1.680.221,72	13,87%	3.921.709,70	32,38%	6.508.936,23	53,74%	59,92%	53,48%



* Gasto no Ejecutado = Crédito Actual - Gastos Autorizados
* Gasto en Ejecución = Gastos Autorizado - Obligaciones Reconocidas
* Gasto Ejecutado = Obligaciones Reconocidas
* % = Gasto / Crédito Actual
* %(1) = Obligaciones reconocidas del mes en curso de todo el presupuesto / Crédito Actual de todo el presupuesto en el mes en curso
* %(2) = Obligaciones reconocidas del programa en el año anterior / Crédito Actual del programa en el año anterior

INFORME Nº1: HOJA RESUMEN POR PROGRAMAS (Consolidado)

Centro : 1001 Sección : 04 Programa: 332A

Datos correspondientes de 01 - 01 - 2017 a 8 - 2017 ARCHIVOS Y PATRIMONIO DOCUMENTAL

ESTADO DE EJECUCIÓN DEL PROGRAMA

GASTO AUTORIZADO	%	GASTO DISPUESTO	%	OBLIGACIONES RECONOCIDAS	%
3.329.889,91	59,07%	3.329.484,51	59,06%	2.858.892,80	50,71%

INDICADORES DE EJECUCIÓN DEL PROGRAMA

NO EJECUTADO	%	EN EJECUCION	%	EJECUTADO	%	(1)	(2)
2.307.632,09	40,93%	470.997,11	8,35%	2.858.892,80	50,71%	59,92%	50,53%



* Gasto no Ejecutado = Crédito Actual - Gastos Autorizados
* Gasto en Ejecución = Gastos Autorizado - Obligaciones Reconocidas
* Gasto Ejecutado = Obligaciones Reconocidas
* % = Gasto / Crédito Actual
* %(1) = Obligaciones reconocidas del mes en curso de todo el presupuesto / Crédito Actual de todo el presupuesto en el mes en curso
* %(2) = Obligaciones reconocidas del programa en el año anterior / Crédito Actual del programa en el año anterior

INFORME Nº1: HOJA RESUMEN POR PROGRAMAS (Consolidado)

Centro : 1001 Sección : 04 Programa: 332B

Datos correspondientes de 01 - 01 - 2017 a 8 - 2017 BIBLIOTECAS Y PATRIMONIO BIBLIOGRÁFICO

ESTADO DE EJECUCIÓN DEL PROGRAMA

GASTO AUTORIZADO	%	GASTO DISPUESTO	%	OBLIGACIONES RECONOCIDAS	%
18.532.986,84	60,76%	18.532.986,84	60,76%	16.256.992,16	53,30%

INDICADORES DE EJECUCIÓN DEL PROGRAMA

NO EJECUTADO	%	EN EJECUCION	%	EJECUTADO	%	(1)	(2)
11.969.126,73	39,24%	2.275.994,68	7,46%	16.256.992,16	53,30%	59,92%	54,47%



* Gasto no Ejecutado = Crédito Actual - Gastos Autorizados
* Gasto en Ejecución = Gastos Autorizado - Obligaciones Reconocidas
* Gasto Ejecutado = Obligaciones Reconocidas
* % = Gasto / Crédito Actual
* %(1) = Obligaciones reconocidas del mes en curso de todo el presupuesto / Crédito Actual de todo el presupuesto en el mes en curso
* %(2) = Obligaciones reconocidas del programa en el año anterior / Crédito Actual del programa en el año anterior

INFORME Nº1: HOJA RESUMEN POR PROGRAMAS (Consolidado)

Centro : 1001 Sección : 04 Programa: 333A

Datos correspondientes de 01 - 01 - 2017 a 8 - 2017 MUSEOS Y EXPOSICIONES

ESTADO DE EJECUCIÓN DEL PROGRAMA

GASTO AUTORIZADO	%	GASTO DISPUESTO	%	OBLIGACIONES RECONOCIDAS	%
8.672.947,27	70,20%	8.118.522,11	65,71%	7.319.686,46	59,24%

INDICADORES DE EJECUCIÓN DEL PROGRAMA

NO EJECUTADO	%	EN EJECUCION	%	EJECUTADO	%	(1)	(2)
3.682.510,06	29,80%	1.353.260,81	10,95%	7.319.686,46	59,24%	59,92%	51,08%



* Gasto no Ejecutado = Crédito Actual - Gastos Autorizados
* Gasto en Ejecución = Gastos Autorizado - Obligaciones Reconocidas
* Gasto Ejecutado = Obligaciones Reconocidas
* % = Gasto / Crédito Actual
* %(1) = Obligaciones reconocidas del mes en curso de todo el presupuesto / Crédito Actual de todo el presupuesto en el mes en curso
* %(2) = Obligaciones reconocidas del programa en el año anterior / Crédito Actual del programa en el año anterior

INFORME Nº1: HOJA RESUMEN POR PROGRAMAS (Consolidado)

Centro : 1001 Sección : 04 Programa: 334A

Datos correspondientes de 01 - 01 - 2017 a 8 - 2017 PROMOCIÓN Y DIFUSIÓN CULTURAL

ESTADO DE EJECUCIÓN DEL PROGRAMA

GASTO AUTORIZADO	%	GASTO DISPUESTO	%	OBLIGACIONES RECONOCIDAS	%
35.061.468,81	83,57%	33.520.559,96	79,90%	24.142.369,72	57,55%

INDICADORES DE EJECUCIÓN DEL PROGRAMA

NO EJECUTADO	%	EN EJECUCION	%	EJECUTADO	%	(1)	(2)
6.890.885,30	16,43%	10.919.099,09	26,03%	24.142.369,72	57,55%	59,92%	60,77%

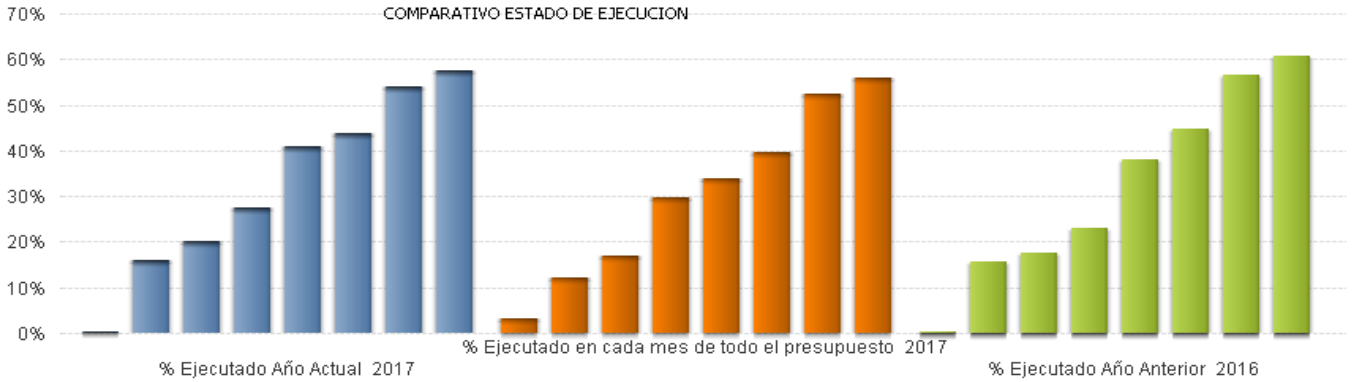

* Gasto no Ejecutado = Crédito Actual - Gastos Autorizados
* Gasto en Ejecución = Gastos Autorizado - Obligaciones Reconocidas
* Gasto Ejecutado = Obligaciones Reconocidas
* % = Gasto / Crédito Actual
* %(1) = Obligaciones reconocidas del mes en curso de todo el presupuesto / Crédito Actual de todo el presupuesto en el mes en curso
* %(2) = Obligaciones reconocidas del programa en el año anterior / Crédito Actual del programa en el año anterior

INFORME Nº1: HOJA RESUMEN POR PROGRAMAS (Consolidado)

Centro : 1001 Sección : 11 Programa: 334D

Datos correspondientes de 01 - 01 - 2017 a 8 - 2017 ASUNTOS TAURINOS

ESTADO DE EJECUCIÓN DEL PROGRAMA

GASTO AUTORIZADO	%	GASTO DISPUESTO	%	OBLIGACIONES RECONOCIDAS	%
691.877,32	54,50%	568.941,32	44,81%	524.621,06	41,32%

INDICADORES DE EJECUCIÓN DEL PROGRAMA

NO EJECUTADO	%	EN EJECUCION	%	EJECUTADO	%	(1)	(2)
577.676,53	45,50%	167.256,26	13,17%	524.621,06	41,32%	59,92%	35,61%



* Gasto no Ejecutado = Crédito Actual - Gastos Autorizados
* Gasto en Ejecución = Gastos Autorizado - Obligaciones Reconocidas
* Gasto Ejecutado = Obligaciones Reconocidas
* % = Gasto / Crédito Actual
* %(1) = Obligaciones reconocidas del mes en curso de todo el presupuesto / Crédito Actual de todo el presupuesto en el mes en curso
* %(2) = Obligaciones reconocidas del programa en el año anterior / Crédito Actual del programa en el año anterior

INFORME Nº1: HOJA RESUMEN POR PROGRAMAS (Consolidado)

Centro : 1001 Sección : 15 Programa: 336A

Datos correspondientes de 01 - 01 - 2017 a 8 - 2017 ACTIVIDADES, TECNIFICACIÓN Y PROMOCIÓN DEPORTIVA

ESTADO DE EJECUCIÓN DEL PROGRAMA

GASTO AUTORIZADO	%	GASTO DISPUESTO	%	OBLIGACIONES RECONOCIDAS	%
24.113.302,34	69,96%	19.194.805,92	55,69%	16.302.860,57	47,30%

INDICADORES DE EJECUCIÓN DEL PROGRAMA

NO EJECUTADO	%	EN EJECUCION	%	EJECUTADO	%	(1)	(2)
10.354.402,48	30,04%	7.810.441,77	22,66%	16.302.860,57	47,30%	59,92%	51,28%



* Gasto no Ejecutado = Crédito Actual - Gastos Autorizados
* Gasto en Ejecución = Gastos Autorizado - Obligaciones Reconocidas
* Gasto Ejecutado = Obligaciones Reconocidas
* % = Gasto / Crédito Actual
* %(1) = Obligaciones reconocidas del mes en curso de todo el presupuesto / Crédito Actual de todo el presupuesto en el mes en curso
* %(2) = Obligaciones reconocidas del programa en el año anterior / Crédito Actual del programa en el año anterior

INFORME Nº1: HOJA RESUMEN POR PROGRAMAS (Consolidado)

Centro : 1001 Sección : 04 Programa: 337C

Datos correspondientes de 01 - 01 - 2017 a 8 - 2017 PATRIMONIO HISTÓRICO-ARTÍSTICO

ESTADO DE EJECUCIÓN DEL PROGRAMA

GASTO AUTORIZADO	%	GASTO DISPUESTO	%	OBLIGACIONES RECONOCIDAS	%
7.824.752,95	73,59%	7.288.537,82	68,55%	3.434.825,48	32,30%

INDICADORES DE EJECUCIÓN DEL PROGRAMA

NO EJECUTADO	%	EN EJECUCION	%	EJECUTADO	%	(1)	(2)
2.808.170,69	26,41%	4.389.927,47	41,29%	3.434.825,48	32,30%	59,92%	29,96%



* Gasto no Ejecutado = Crédito Actual - Gastos Autorizados
* Gasto en Ejecución = Gastos Autorizado - Obligaciones Reconocidas
* Gasto Ejecutado = Obligaciones Reconocidas
* % = Gasto / Crédito Actual
* %(1) = Obligaciones reconocidas del mes en curso de todo el presupuesto / Crédito Actual de todo el presupuesto en el mes en curso
* %(2) = Obligaciones reconocidas del programa en el año anterior / Crédito Actual del programa en el año anterior

INFORME Nº1: HOJA RESUMEN POR PROGRAMAS (Consolidado)

Centro : 1001 Sección : 16 Programa: 411A

Datos correspondientes de 01 - 01 - 2017 a 8 - 2017 AGRICULTURA Y GANADERÍA

ESTADO DE EJECUCIÓN DEL PROGRAMA

GASTO AUTORIZADO	%	GASTO DISPUESTO	%	OBLIGACIONES RECONOCIDAS	%
26.628.565,58	65,44%	20.303.663,36	49,90%	11.579.439,30	28,46%

INDICADORES DE EJECUCIÓN DEL PROGRAMA

NO EJECUTADO	%	EN EJECUCION	%	EJECUTADO	%	(1)	(2)
14.064.207,42	34,56%	15.049.126,28	36,98%	11.579.439,30	28,46%	59,92%	30,12%



* Gasto no Ejecutado = Crédito Actual - Gastos Autorizados
* Gasto en Ejecución = Gastos Autorizado - Obligaciones Reconocidas
* Gasto Ejecutado = Obligaciones Reconocidas
* % = Gasto / Crédito Actual
* %(1) = Obligaciones reconocidas del mes en curso de todo el presupuesto / Crédito Actual de todo el presupuesto en el mes en curso
* %(2) = Obligaciones reconocidas del programa en el año anterior / Crédito Actual del programa en el año anterior

INFORME Nº1: HOJA RESUMEN POR PROGRAMAS (Consolidado)

Centro : 1001 Sección : 12 Programa: 422B

Datos correspondientes de 01 - 01 - 2017 a 8 - 2017 INDUSTRIA

ESTADO DE EJECUCIÓN DEL PROGRAMA

GASTO AUTORIZADO	%	GASTO DISPUESTO	%	OBLIGACIONES RECONOCIDAS	%
3.532.392,70	25,98%	3.531.685,84	25,97%	3.218.063,53	23,67%

INDICADORES DE EJECUCIÓN DEL PROGRAMA

NO EJECUTADO	%	EN EJECUCION	%	EJECUTADO	%	(1)	(2)
10.064.951,05	74,02%	314.329,17	2,31%	3.218.063,53	23,67%	59,92%	26,29%



* Gasto no Ejecutado = Crédito Actual - Gastos Autorizados
* Gasto en Ejecución = Gastos Autorizado - Obligaciones Reconocidas
* Gasto Ejecutado = Obligaciones Reconocidas
* % = Gasto / Crédito Actual
* %(1) = Obligaciones reconocidas del mes en curso de todo el presupuesto / Crédito Actual de todo el presupuesto en el mes en curso
* %(2) = Obligaciones reconocidas del programa en el año anterior / Crédito Actual del programa en el año anterior

INFORME Nº1: HOJA RESUMEN POR PROGRAMAS (Consolidado)

Centro : 1001 Sección : 12 Programa: 431A

Datos correspondientes de 01 - 01 - 2017 a 8 - 2017 COMERCIO

ESTADO DE EJECUCIÓN DEL PROGRAMA

GASTO AUTORIZADO	%	GASTO DISPUESTO	%	OBLIGACIONES RECONOCIDAS	%
3.815.797,70	76,30%	1.815.000,41	36,29%	1.546.658,80	30,93%

INDICADORES DE EJECUCIÓN DEL PROGRAMA

NO EJECUTADO	%	EN EJECUCION	%	EJECUTADO	%	(1)	(2)
1.184.995,30	23,70%	2.269.138,90	45,38%	1.546.658,80	30,93%	59,92%	30,50%



* Gasto no Ejecutado = Crédito Actual - Gastos Autorizados
* Gasto en Ejecución = Gastos Autorizado - Obligaciones Reconocidas
* Gasto Ejecutado = Obligaciones Reconocidas
* % = Gasto / Crédito Actual
* %(1) = Obligaciones reconocidas del mes en curso de todo el presupuesto / Crédito Actual de todo el presupuesto en el mes en curso
* %(2) = Obligaciones reconocidas del programa en el año anterior / Crédito Actual del programa en el año anterior

INFORME Nº1: HOJA RESUMEN POR PROGRAMAS (Consolidado)

Centro : 1001 Sección : 04 Programa: 432A

Datos correspondientes de 01 - 01 - 2017 a 8 - 2017 TURISMO

ESTADO DE EJECUCIÓN DEL PROGRAMA

GASTO AUTORIZADO	%	GASTO DISPUESTO	%	OBLIGACIONES RECONOCIDAS	%
4.675.052,84	23,01%	4.408.386,17	21,70%	4.087.699,73	20,12%

INDICADORES DE EJECUCIÓN DEL PROGRAMA

NO EJECUTADO	%	EN EJECUCION	%	EJECUTADO	%	(1)	(2)
15.642.238,28	76,99%	587.353,11	2,89%	4.087.699,73	20,12%	59,92%	26,59%



* Gasto no Ejecutado = Crédito Actual - Gastos Autorizados
* Gasto en Ejecución = Gastos Autorizado - Obligaciones Reconocidas
* Gasto Ejecutado = Obligaciones Reconocidas
* % = Gasto / Crédito Actual
* %(1) = Obligaciones reconocidas del mes en curso de todo el presupuesto / Crédito Actual de todo el presupuesto en el mes en curso
* %(2) = Obligaciones reconocidas del programa en el año anterior / Crédito Actual del programa en el año anterior

INFORME Nº1: HOJA RESUMEN POR PROGRAMAS (Consolidado)

Centro : 1001 Sección : 12 Programa: 433A

Datos correspondientes de 01 - 01 - 2017 a 8 - 2017 ECONOMÍA

ESTADO DE EJECUCIÓN DEL PROGRAMA

GASTO AUTORIZADO	%	GASTO DISPUESTO	%	OBLIGACIONES RECONOCIDAS	%
1.618.481,92	66,26%	1.618.481,92	66,26%	498.481,92	20,41%

INDICADORES DE EJECUCIÓN DEL PROGRAMA

NO EJECUTADO	%	EN EJECUCION	%	EJECUTADO	%	(1)	(2)
824.278,08	33,74%	1.120.000,00	45,85%	498.481,92	20,41%	59,92%	20,18%



* Gasto no Ejecutado = Crédito Actual - Gastos Autorizados
* Gasto en Ejecución = Gastos Autorizado - Obligaciones Reconocidas
* Gasto Ejecutado = Obligaciones Reconocidas
* % = Gasto / Crédito Actual
* %(1) = Obligaciones reconocidas del mes en curso de todo el presupuesto / Crédito Actual de todo el presupuesto en el mes en curso
* %(2) = Obligaciones reconocidas del programa en el año anterior / Crédito Actual del programa en el año anterior

INFORME Nº1: HOJA RESUMEN POR PROGRAMAS (Consolidado)

Centro : 1001 Sección : 14 Programa: 451M

Datos correspondientes de 01 - 01 - 2017 a 8 - 2017 DIREC.Y GEST.ADM.TRANSPORTES,VIVIENDA E INFRAESTR.

ESTADO DE EJECUCIÓN DEL PROGRAMA

GASTO AUTORIZADO	%	GASTO DISPUESTO	%	OBLIGACIONES RECONOCIDAS	%
136.732.736,03	85,21%	136.514.858,08	85,07%	135.905.752,93	84,69%

INDICADORES DE EJECUCIÓN DEL PROGRAMA

NO EJECUTADO	%	EN EJECUCION	%	EJECUTADO	%	(1)	(2)
23.735.650,12	14,79%	826.983,10	0,52%	135.905.752,93	84,69%	59,92%	75,79%



* Gasto no Ejecutado = Crédito Actual - Gastos Autorizados
* Gasto en Ejecución = Gastos Autorizado - Obligaciones Reconocidas
* Gasto Ejecutado = Obligaciones Reconocidas
* % = Gasto / Crédito Actual
* %(1) = Obligaciones reconocidas del mes en curso de todo el presupuesto / Crédito Actual de todo el presupuesto en el mes en curso
* %(2) = Obligaciones reconocidas del programa en el año anterior / Crédito Actual del programa en el año anterior

INFORME Nº1: HOJA RESUMEN POR PROGRAMAS (Consolidado)

Centro : 1001 Sección : 14 Programa: 453A

Datos correspondientes de 01 - 01 - 2017 a 8 - 2017 CONSTRUCCIÓN Y CONSERVACIÓN DE CARRETERAS

ESTADO DE EJECUCIÓN DEL PROGRAMA

GASTO AUTORIZADO	%	GASTO DISPUESTO	%	OBLIGACIONES RECONOCIDAS	%
224.647.983,82	85,58%	222.626.725,00	84,81%	184.565.454,52	70,31%

INDICADORES DE EJECUCIÓN DEL PROGRAMA

NO EJECUTADO	%	EN EJECUCION	%	EJECUTADO	%	(1)	(2)
37.837.547,23	14,42%	40.082.529,30	15,27%	184.565.454,52	70,31%	59,92%	42,05%

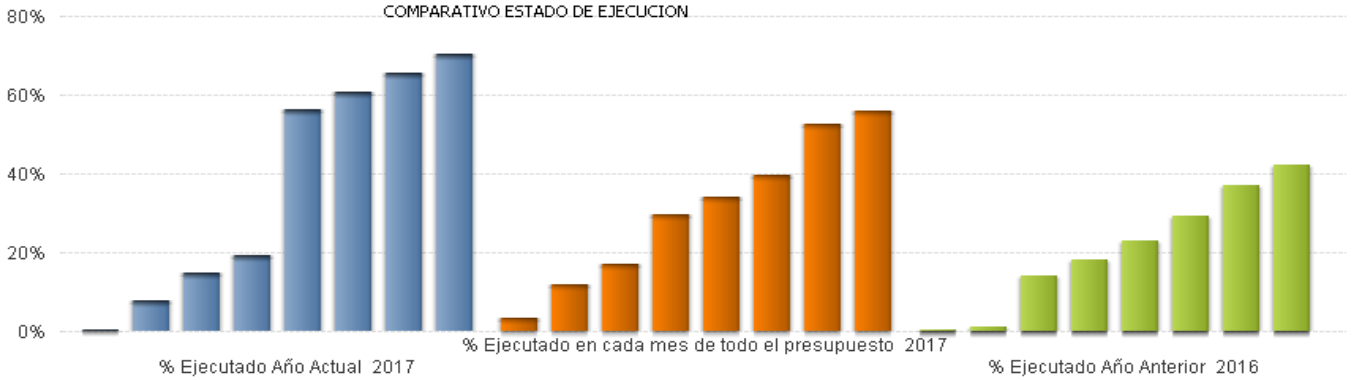

* Gasto no Ejecutado = Crédito Actual - Gastos Autorizados
* Gasto en Ejecución = Gastos Autorizado - Obligaciones Reconocidas
* Gasto Ejecutado = Obligaciones Reconocidas
* % = Gasto / Crédito Actual
* %(1) = Obligaciones reconocidas del mes en curso de todo el presupuesto / Crédito Actual de todo el presupuesto en el mes en curso
* %(2) = Obligaciones reconocidas del programa en el año anterior / Crédito Actual del programa en el año anterior

INFORME Nº1: HOJA RESUMEN POR PROGRAMAS (Consolidado)

Centro : 1001 Sección : 14 Programa: 453B

Datos correspondientes de 01 - 01 - 2017 a 8 - 2017 INFRAESTRUCTURA DEL TRANSPORTE

ESTADO DE EJECUCIÓN DEL PROGRAMA

GASTO AUTORIZADO	%	GASTO DISPUESTO	%	OBLIGACIONES RECONOCIDAS	%
14.242.517,35	74,07%	9.529.706,03	49,56%	5.339.067,73	27,77%

INDICADORES DE EJECUCIÓN DEL PROGRAMA

NO EJECUTADO	%	EN EJECUCION	%	EJECUTADO	%	(1)	(2)
4.985.854,56	25,93%	8.903.449,62	46,30%	5.339.067,73	27,77%	59,92%	29,37%



* Gasto no Ejecutado = Crédito Actual - Gastos Autorizados
* Gasto en Ejecución = Gastos Autorizado - Obligaciones Reconocidas
* Gasto Ejecutado = Obligaciones Reconocidas
* % = Gasto / Crédito Actual
* %(1) = Obligaciones reconocidas del mes en curso de todo el presupuesto / Crédito Actual de todo el presupuesto en el mes en curso
* %(2) = Obligaciones reconocidas del programa en el año anterior / Crédito Actual del programa en el año anterior

INFORME Nº1: HOJA RESUMEN POR PROGRAMAS (Consolidado)

Centro : 1001 Sección : 14 Programa: 453M

Datos correspondientes de 01 - 01 - 2017 a 8 - 2017 CONTROL Y GESTIÓN DEL TRANSPORTE

ESTADO DE EJECUCIÓN DEL PROGRAMA

GASTO AUTORIZADO	%	GASTO DISPUESTO	%	OBLIGACIONES RECONOCIDAS	%
3.026.593,05	62,26%	3.026.593,05	62,26%	2.944.104,19	60,57%

INDICADORES DE EJECUCIÓN DEL PROGRAMA

NO EJECUTADO	%	EN EJECUCION	%	EJECUTADO	%	(1)	(2)
1.834.446,42	37,74%	82.488,86	1,70%	2.944.104,19	60,57%	59,92%	54,55%

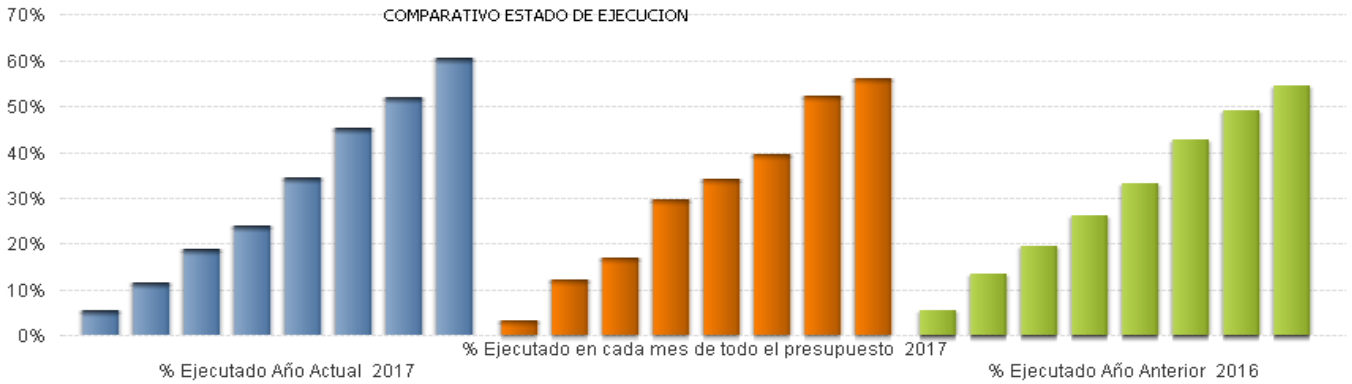

* Gasto no Ejecutado = Crédito Actual - Gastos Autorizados
* Gasto en Ejecución = Gastos Autorizado - Obligaciones Reconocidas
* Gasto Ejecutado = Obligaciones Reconocidas
* % = Gasto / Crédito Actual
* %(1) = Obligaciones reconocidas del mes en curso de todo el presupuesto / Crédito Actual de todo el presupuesto en el mes en curso
* %(2) = Obligaciones reconocidas del programa en el año anterior / Crédito Actual del programa en el año anterior

INFORME Nº1: HOJA RESUMEN POR PROGRAMAS (Consolidado)

Centro : 1011 Sección : 14 Programa: 453N

Datos correspondientes de 01 - 01 - 2017 a 8 - 2017 PROGRAMACIÓN Y DESARROLLO DEL TRANSPORTE

ESTADO DE EJECUCIÓN DEL PROGRAMA

GASTO AUTORIZADO	%	GASTO DISPUESTO	%	OBLIGACIONES RECONOCIDAS	%
665.292.702,57	53,98%	664.744.023,63	53,94%	655.765.190,75	53,21%

INDICADORES DE EJECUCIÓN DEL PROGRAMA

NO EJECUTADO	%	EN EJECUCION	%	EJECUTADO	%	(1)	(2)
567.110.431,08	46,02%	9.527.511,82	0,77%	655.765.190,75	53,21%	59,92%	52,81%



* Gasto no Ejecutado = Crédito Actual - Gastos Autorizados
* Gasto en Ejecución = Gastos Autorizado - Obligaciones Reconocidas
* Gasto Ejecutado = Obligaciones Reconocidas
* % = Gasto / Crédito Actual
* %(1) = Obligaciones reconocidas del mes en curso de todo el presupuesto / Crédito Actual de todo el presupuesto en el mes en curso
* %(2) = Obligaciones reconocidas del programa en el año anterior / Crédito Actual del programa en el año anterior

INFORME Nº1: HOJA RESUMEN POR PROGRAMAS (Consolidado)

Centro : 1001 Sección : 16 Programa: 456A

Datos correspondientes de 01 - 01 - 2017 a 8 - 2017 MEDIO AMBIENTE

ESTADO DE EJECUCIÓN DEL PROGRAMA

GASTO AUTORIZADO	%	GASTO DISPUESTO	%	OBLIGACIONES RECONOCIDAS	%
16.738.397,81	70,51%	16.122.764,54	67,92%	8.660.465,05	36,48%

INDICADORES DE EJECUCIÓN DEL PROGRAMA

NO EJECUTADO	%	EN EJECUCION	%	EJECUTADO	%	(1)	(2)
7.000.769,14	29,49%	8.077.932,76	34,03%	8.660.465,05	36,48%	59,92%	37,63%



* Gasto no Ejecutado = Crédito Actual - Gastos Autorizados
* Gasto en Ejecución = Gastos Autorizado - Obligaciones Reconocidas
* Gasto Ejecutado = Obligaciones Reconocidas
* % = Gasto / Crédito Actual
* %(1) = Obligaciones reconocidas del mes en curso de todo el presupuesto / Crédito Actual de todo el presupuesto en el mes en curso
* %(2) = Obligaciones reconocidas del programa en el año anterior / Crédito Actual del programa en el año anterior

INFORME Nº1: HOJA RESUMEN POR PROGRAMAS (Consolidado)

Centro : 1001 Sección : 16 Programa: 456M

Datos correspondientes de 01 - 01 - 2017 a 8 - 2017 DIR.Y GEST.ADM.M.AMB,ADM.LOCAL Y ORD.TERRIT.

ESTADO DE EJECUCIÓN DEL PROGRAMA

GASTO AUTORIZADO	%	GASTO DISPUESTO	%	OBLIGACIONES RECONOCIDAS	%
18.978.009,65	71,80%	18.978.009,65	71,80%	15.552.366,25	58,84%

INDICADORES DE EJECUCIÓN DEL PROGRAMA

NO EJECUTADO	%	EN EJECUCION	%	EJECUTADO	%	(1)	(2)
7.452.605,12	28,20%	3.425.643,40	12,96%	15.552.366,25	58,84%	59,92%	59,26%



* Gasto no Ejecutado = Crédito Actual - Gastos Autorizados
* Gasto en Ejecución = Gastos Autorizado - Obligaciones Reconocidas
* Gasto Ejecutado = Obligaciones Reconocidas
* % = Gasto / Crédito Actual
* %(1) = Obligaciones reconocidas del mes en curso de todo el presupuesto / Crédito Actual de todo el presupuesto en el mes en curso
* %(2) = Obligaciones reconocidas del programa en el año anterior / Crédito Actual del programa en el año anterior

INFORME Nº1: HOJA RESUMEN POR PROGRAMAS (Consolidado)

Centro : 1001 Sección : 16 Programa: 456N

Datos correspondientes de 01 - 01 - 2017 a 8 - 2017 EVALUACIÓN AMBIENTAL

ESTADO DE EJECUCIÓN DEL PROGRAMA

GASTO AUTORIZADO	%	GASTO DISPUESTO	%	OBLIGACIONES RECONOCIDAS	%
15.537.511,18	55,59%	13.454.791,18	48,14%	8.136.208,25	29,11%

INDICADORES DE EJECUCIÓN DEL PROGRAMA

NO EJECUTADO	%	EN EJECUCION	%	EJECUTADO	%	(1)	(2)
12.412.867,82	44,41%	7.401.302,93	26,48%	8.136.208,25	29,11%	59,92%	42,53%



* Gasto no Ejecutado = Crédito Actual - Gastos Autorizados
* Gasto en Ejecución = Gastos Autorizado - Obligaciones Reconocidas
* Gasto Ejecutado = Obligaciones Reconocidas
* % = Gasto / Crédito Actual
* %(1) = Obligaciones reconocidas del mes en curso de todo el presupuesto / Crédito Actual de todo el presupuesto en el mes en curso
* %(2) = Obligaciones reconocidas del programa en el año anterior / Crédito Actual del programa en el año anterior

INFORME Nº1: HOJA RESUMEN POR PROGRAMAS (Consolidado)

Centro : 1001 Sección : 12 Programa: 463A

Datos correspondientes de 01 - 01 - 2017 a 8 - 2017 INNOVACIÓN TECNOLÓGICA

ESTADO DE EJECUCIÓN DEL PROGRAMA

GASTO AUTORIZADO	%	GASTO DISPUESTO	%	OBLIGACIONES RECONOCIDAS	%
16.693.699,52	68,85%	3.616.797,39	14,92%	1.544.379,51	6,37%

INDICADORES DE EJECUCIÓN DEL PROGRAMA

NO EJECUTADO	%	EN EJECUCION	%	EJECUTADO	%	(1)	(2)
7.553.523,48	31,15%	15.149.320,01	62,48%	1.544.379,51	6,37%	59,92%	0,16%



* Gasto no Ejecutado = Crédito Actual - Gastos Autorizados
* Gasto en Ejecución = Gastos Autorizado - Obligaciones Reconocidas
* Gasto Ejecutado = Obligaciones Reconocidas
* % = Gasto / Crédito Actual
* %(1) = Obligaciones reconocidas del mes en curso de todo el presupuesto / Crédito Actual de todo el presupuesto en el mes en curso
* %(2) = Obligaciones reconocidas del programa en el año anterior / Crédito Actual del programa en el año anterior

INFORME Nº1: HOJA RESUMEN POR PROGRAMAS (Consolidado)

Centro : 1001 Sección : 15 Programa: 466A

Datos correspondientes de 01 - 01 - 2017 a 8 - 2017 INVESTIGACIÓN

ESTADO DE EJECUCIÓN DEL PROGRAMA

GASTO AUTORIZADO	%	GASTO DISPUESTO	%	OBLIGACIONES RECONOCIDAS	%
56.617.490,49	84,53%	40.591.490,49	60,60%	24.629.861,36	36,77%

INDICADORES DE EJECUCIÓN DEL PROGRAMA

NO EJECUTADO	%	EN EJECUCION	%	EJECUTADO	%	(1)	(2)
10.360.440,98	15,47%	31.987.629,13	47,76%	24.629.861,36	36,77%	59,92%	46,19%



* Gasto no Ejecutado = Crédito Actual - Gastos Autorizados
* Gasto en Ejecución = Gastos Autorizado - Obligaciones Reconocidas
* Gasto Ejecutado = Obligaciones Reconocidas
* % = Gasto / Crédito Actual
* %(1) = Obligaciones reconocidas del mes en curso de todo el presupuesto / Crédito Actual de todo el presupuesto en el mes en curso
* %(2) = Obligaciones reconocidas del programa en el año anterior / Crédito Actual del programa en el año anterior

INFORME Nº1: HOJA RESUMEN POR PROGRAMAS (Consolidado)

Centro : 1013 Sección : 16 Programa: 467A

Datos correspondientes de 01 - 01 - 2017 a 8 - 2017 INST.MADR.DE INVEST.Y DESARR.RURAL,AGRARIO Y ALIM.

ESTADO DE EJECUCIÓN DEL PROGRAMA

GASTO AUTORIZADO	%	GASTO DISPUESTO	%	OBLIGACIONES RECONOCIDAS	%
9.468.915,48	60,67%	8.922.648,50	57,17%	8.008.767,32	51,31%

INDICADORES DE EJECUCIÓN DEL PROGRAMA

NO EJECUTADO	%	EN EJECUCION	%	EJECUTADO	%	(1)	(2)
6.138.765,96	39,33%	1.460.148,16	9,36%	8.008.767,32	51,31%	59,92%	55,98%



* Gasto no Ejecutado = Crédito Actual - Gastos Autorizados
* Gasto en Ejecución = Gastos Autorizado - Obligaciones Reconocidas
* Gasto Ejecutado = Obligaciones Reconocidas
* % = Gasto / Crédito Actual
* %(1) = Obligaciones reconocidas del mes en curso de todo el presupuesto / Crédito Actual de todo el presupuesto en el mes en curso
* %(2) = Obligaciones reconocidas del programa en el año anterior / Crédito Actual del programa en el año anterior

INFORME Nº1: HOJA RESUMEN POR PROGRAMAS (Consolidado)

Centro : 1001 Sección : 12 Programa: 492A

Datos correspondientes de 01 - 01 - 2017 a 8 - 2017 CONSUMO

ESTADO DE EJECUCIÓN DEL PROGRAMA

GASTO AUTORIZADO	%	GASTO DISPUESTO	%	OBLIGACIONES RECONOCIDAS	%
3.148.095,75	62,81%	3.148.095,75	62,81%	2.856.774,32	57,00%

INDICADORES DE EJECUCIÓN DEL PROGRAMA

NO EJECUTADO	%	EN EJECUCION	%	EJECUTADO	%	(1)	(2)
1.864.110,47	37,19%	291.321,43	5,81%	2.856.774,32	57,00%	59,92%	57,68%

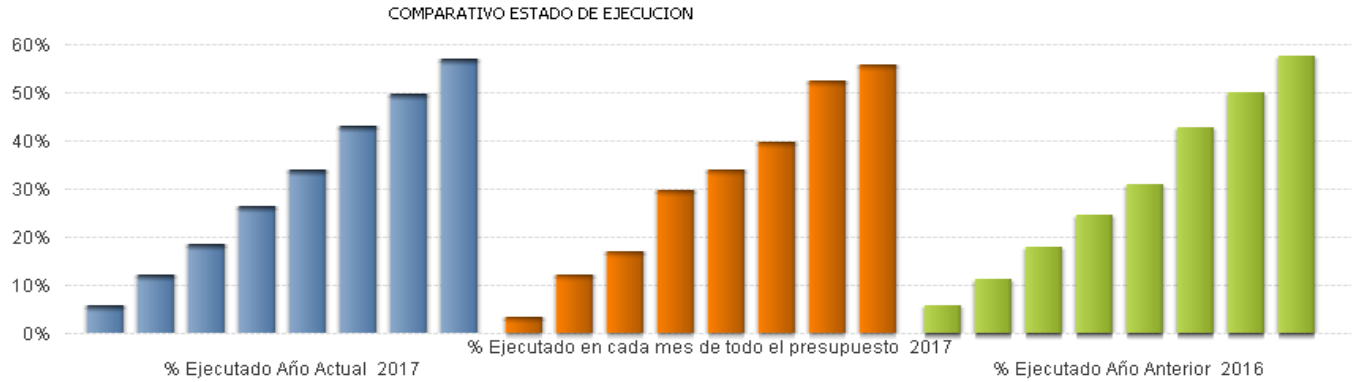

* Gasto no Ejecutado = Crédito Actual - Gastos Autorizados
* Gasto en Ejecución = Gastos Autorizado - Obligaciones Reconocidas
* Gasto Ejecutado = Obligaciones Reconocidas
* % = Gasto / Crédito Actual
* %(1) = Obligaciones reconocidas del mes en curso de todo el presupuesto / Crédito Actual de todo el presupuesto en el mes en curso
* %(2) = Obligaciones reconocidas del programa en el año anterior / Crédito Actual del programa en el año anterior

INFORME Nº1: HOJA RESUMEN POR PROGRAMAS (Consolidado)

Centro : 1001 Sección : 12 Programa: 492B

Datos correspondientes de 01 - 01 - 2017 a 8 - 2017 ARBITRAJE DE CONSUMO

ESTADO DE EJECUCIÓN DEL PROGRAMA

GASTO AUTORIZADO	%	GASTO DISPUESTO	%	OBLIGACIONES RECONOCIDAS	%
792.174,12	60,12%	792.174,12	60,12%	718.321,20	54,52%

INDICADORES DE EJECUCIÓN DEL PROGRAMA

NO EJECUTADO	%	EN EJECUCION	%	EJECUTADO	%	(1)	(2)
525.434,66	39,88%	73.852,92	5,61%	718.321,20	54,52%	59,92%	49,65%



* Gasto no Ejecutado = Crédito Actual - Gastos Autorizados
* Gasto en Ejecución = Gastos Autorizado - Obligaciones Reconocidas
* Gasto Ejecutado = Obligaciones Reconocidas
* % = Gasto / Crédito Actual
* %(1) = Obligaciones reconocidas del mes en curso de todo el presupuesto / Crédito Actual de todo el presupuesto en el mes en curso
* %(2) = Obligaciones reconocidas del programa en el año anterior / Crédito Actual del programa en el año anterior

INFORME Nº1: HOJA RESUMEN POR PROGRAMAS (Consolidado)

Centro : Sección : 20 Programa: 494M

Datos correspondientes de 01 - 01 - 2017 a 8 - 2017 TRABAJO

ESTADO DE EJECUCIÓN DEL PROGRAMA

GASTO AUTORIZADO	%	GASTO DISPUESTO	%	OBLIGACIONES RECONOCIDAS	%
14.580.411,06	56,10%	12.930.411,06	49,75%	8.640.405,39	33,25%

INDICADORES DE EJECUCIÓN DEL PROGRAMA

NO EJECUTADO	%	EN EJECUCION	%	EJECUTADO	%	(1)	(2)
11.408.604,17	43,90%	5.940.005,67	22,86%	8.640.405,39	33,25%	59,92%	46,55%



* Gasto no Ejecutado = Crédito Actual - Gastos Autorizados
* Gasto en Ejecución = Gastos Autorizado - Obligaciones Reconocidas
* Gasto Ejecutado = Obligaciones Reconocidas
* % = Gasto / Crédito Actual
* %(1) = Obligaciones reconocidas del mes en curso de todo el presupuesto / Crédito Actual de todo el presupuesto en el mes en curso
* %(2) = Obligaciones reconocidas del programa en el año anterior / Crédito Actual del programa en el año anterior

INFORME Nº1: HOJA RESUMEN POR PROGRAMAS (Consolidado)

Centro : A002 Sección : 01 Programa: 911N

Datos correspondientes de 01 - 01 - 2017 a 8 - 2017 ACTIVIDAD LEGISLATIVA

ESTADO DE EJECUCIÓN DEL PROGRAMA

GASTO AUTORIZADO	%	GASTO DISPUESTO	%	OBLIGACIONES RECONOCIDAS	%
22.711.752,90	55,24%	21.931.708,21	53,34%	18.677.630,77	45,43%

INDICADORES DE EJECUCIÓN DEL PROGRAMA

NO EJECUTADO	%	EN EJECUCION	%	EJECUTADO	%	(1)	(2)
18.401.293,17	44,76%	4.034.122,13	9,81%	18.677.630,77	45,43%	59,92%	47,30%



* Gasto no Ejecutado = Crédito Actual - Gastos Autorizados
* Gasto en Ejecución = Gastos Autorizado - Obligaciones Reconocidas
* Gasto Ejecutado = Obligaciones Reconocidas
* % = Gasto / Crédito Actual
* %(1) = Obligaciones reconocidas del mes en curso de todo el presupuesto / Crédito Actual de todo el presupuesto en el mes en curso
* %(2) = Obligaciones reconocidas del programa en el año anterior / Crédito Actual del programa en el año anterior

INFORME Nº1: HOJA RESUMEN POR PROGRAMAS (Consolidado)

Centro : A003 Sección : 02 Programa: 911O

Datos correspondientes de 01 - 01 - 2017 a 8 - 2017 CÁMARA DE CUENTAS

ESTADO DE EJECUCIÓN DEL PROGRAMA

GASTO AUTORIZADO	%	GASTO DISPUESTO	%	OBLIGACIONES RECONOCIDAS	%
6.157.626,81	62,58%	6.065.617,72	61,64%	4.928.036,96	50,08%

INDICADORES DE EJECUCIÓN DEL PROGRAMA

NO EJECUTADO	%	EN EJECUCION	%	EJECUTADO	%	(1)	(2)
3.682.261,19	37,42%	1.229.589,85	12,50%	4.928.036,96	50,08%	59,92%	56,28%

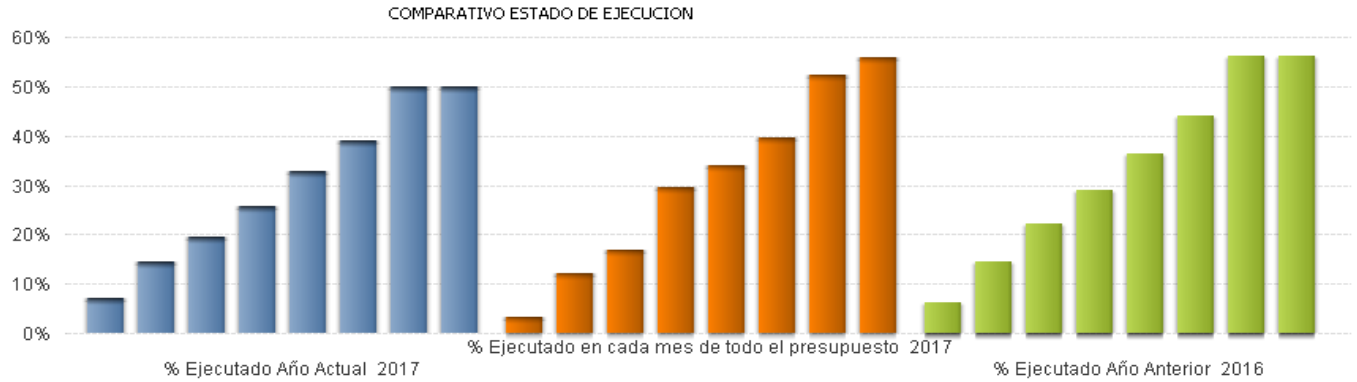

* Gasto no Ejecutado = Crédito Actual - Gastos Autorizados
* Gasto en Ejecución = Gastos Autorizado - Obligaciones Reconocidas
* Gasto Ejecutado = Obligaciones Reconocidas
* % = Gasto / Crédito Actual
* %(1) = Obligaciones reconocidas del mes en curso de todo el presupuesto / Crédito Actual de todo el presupuesto en el mes en curso
* %(2) = Obligaciones reconocidas del programa en el año anterior / Crédito Actual del programa en el año anterior

INFORME Nº1: HOJA RESUMEN POR PROGRAMAS (Consolidado)

Centro : 1001 Sección : 03 Programa: 912M

Datos correspondientes de 01 - 01 - 2017 a 8 - 2017 ASESORAMIENTO A LA PRESIDENCIA

ESTADO DE EJECUCIÓN DEL PROGRAMA

GASTO AUTORIZADO	%	GASTO DISPUESTO	%	OBLIGACIONES RECONOCIDAS	%
831.041,01	63,80%	831.041,01	63,80%	826.764,98	63,47%

INDICADORES DE EJECUCIÓN DEL PROGRAMA

NO EJECUTADO	%	EN EJECUCION	%	EJECUTADO	%	(1)	(2)
471.586,68	36,20%	4.276,03	0,33%	826.764,98	63,47%	59,92%	63,34%

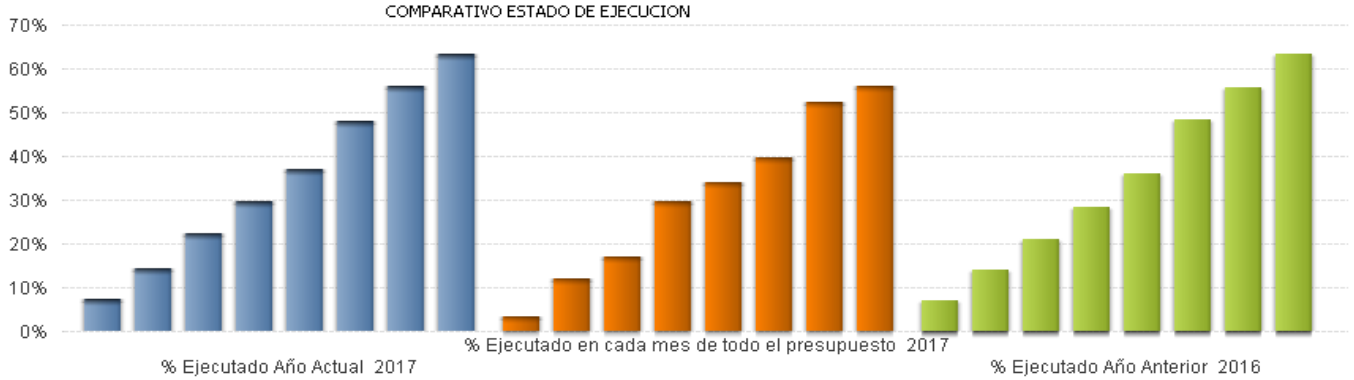

* Gasto no Ejecutado = Crédito Actual - Gastos Autorizados
* Gasto en Ejecución = Gastos Autorizado - Obligaciones Reconocidas
* Gasto Ejecutado = Obligaciones Reconocidas
* % = Gasto / Crédito Actual
* %(1) = Obligaciones reconocidas del mes en curso de todo el presupuesto / Crédito Actual de todo el presupuesto en el mes en curso
* %(2) = Obligaciones reconocidas del programa en el año anterior / Crédito Actual del programa en el año anterior

INFORME Nº1: HOJA RESUMEN POR PROGRAMAS (Consolidado)

Centro : 1001 Sección : 12 Programa: 921M

Datos correspondientes de 01 - 01 - 2017 a 8 - 2017 GESTIÓN DE RECURSOS HUMANOS

ESTADO DE EJECUCIÓN DEL PROGRAMA

GASTO AUTORIZADO	%	GASTO DISPUESTO	%	OBLIGACIONES RECONOCIDAS	%
3.386.851,49	58,27%	3.386.851,49	58,27%	3.386.851,49	58,27%

INDICADORES DE EJECUCIÓN DEL PROGRAMA

NO EJECUTADO	%	EN EJECUCION	%	EJECUTADO	%	(1)	(2)
2.425.250,55	41,73%	0,00	0,00%	3.386.851,49	58,27%	59,92%	56,22%

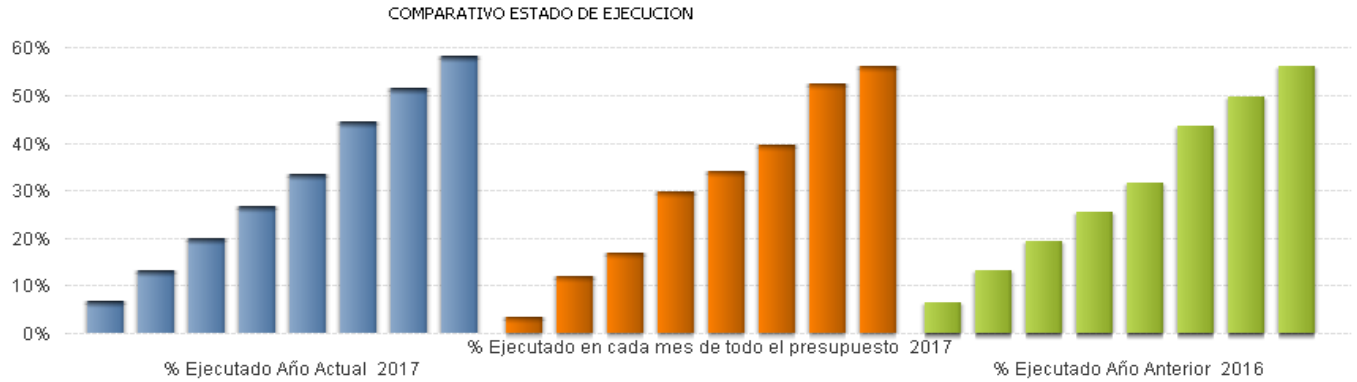

* Gasto no Ejecutado = Crédito Actual - Gastos Autorizados
* Gasto en Ejecución = Gastos Autorizado - Obligaciones Reconocidas
* Gasto Ejecutado = Obligaciones Reconocidas
* % = Gasto / Crédito Actual
* %(1) = Obligaciones reconocidas del mes en curso de todo el presupuesto / Crédito Actual de todo el presupuesto en el mes en curso
* %(2) = Obligaciones reconocidas del programa en el año anterior / Crédito Actual del programa en el año anterior

INFORME Nº1: HOJA RESUMEN POR PROGRAMAS (Consolidado)

Centro : 1001 Sección : 11 Programa: 921N

Datos correspondientes de 01 - 01 - 2017 a 8 - 2017 FUNCIÓN PÚBLICA

ESTADO DE EJECUCIÓN DEL PROGRAMA

GASTO AUTORIZADO	%	GASTO DISPUESTO	%	OBLIGACIONES RECONOCIDAS	%
6.954.747,69	55,00%	6.019.047,69	47,60%	5.230.761,50	41,37%

INDICADORES DE EJECUCIÓN DEL PROGRAMA

NO EJECUTADO	%	EN EJECUCION	%	EJECUTADO	%	(1)	(2)
5.690.117,52	45,00%	1.723.986,19	13,63%	5.230.761,50	41,37%	59,92%	39,22%



* Gasto no Ejecutado = Crédito Actual - Gastos Autorizados
* Gasto en Ejecución = Gastos Autorizado - Obligaciones Reconocidas
* Gasto Ejecutado = Obligaciones Reconocidas
* % = Gasto / Crédito Actual
* %(1) = Obligaciones reconocidas del mes en curso de todo el presupuesto / Crédito Actual de todo el presupuesto en el mes en curso
* %(2) = Obligaciones reconocidas del programa en el año anterior / Crédito Actual del programa en el año anterior

INFORME Nº1: HOJA RESUMEN POR PROGRAMAS (Consolidado)

Centro : 1001 Sección : 11 Programa: 921Q

Datos correspondientes de 01 - 01 - 2017 a 8 - 2017 OFICINA DE COMUNICACIÓN DEL GOBIERNO

ESTADO DE EJECUCIÓN DEL PROGRAMA

GASTO AUTORIZADO	%	GASTO DISPUESTO	%	OBLIGACIONES RECONOCIDAS	%
2.144.179,95	67,12%	2.144.179,95	67,12%	1.834.515,22	57,42%

INDICADORES DE EJECUCIÓN DEL PROGRAMA

NO EJECUTADO	%	EN EJECUCION	%	EJECUTADO	%	(1)	(2)
1.050.529,89	32,88%	309.664,73	9,69%	1.834.515,22	57,42%	59,92%	54,47%

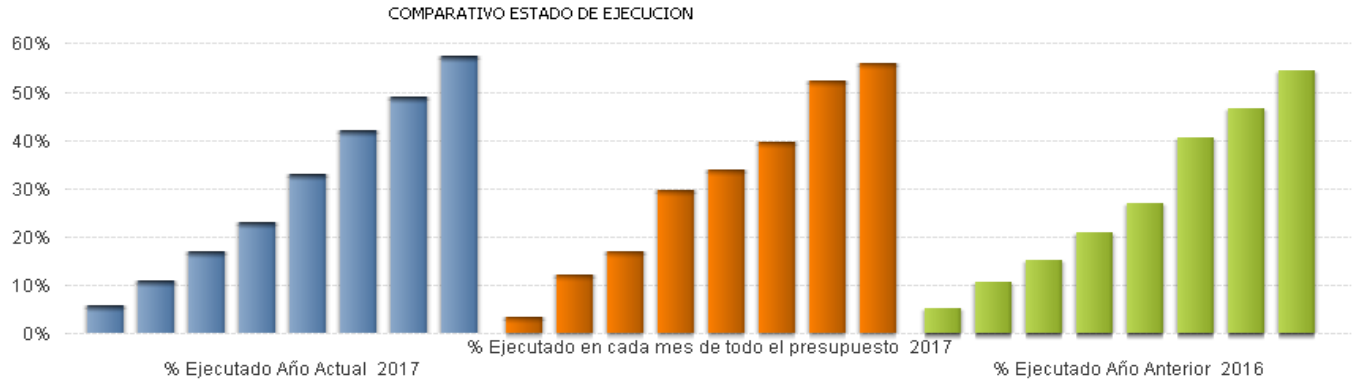

* Gasto no Ejecutado = Crédito Actual - Gastos Autorizados
* Gasto en Ejecución = Gastos Autorizado - Obligaciones Reconocidas
* Gasto Ejecutado = Obligaciones Reconocidas
* % = Gasto / Crédito Actual
* %(1) = Obligaciones reconocidas del mes en curso de todo el presupuesto / Crédito Actual de todo el presupuesto en el mes en curso
* %(2) = Obligaciones reconocidas del programa en el año anterior / Crédito Actual del programa en el año anterior

INFORME Nº1: HOJA RESUMEN POR PROGRAMAS (Consolidado)

Centro : 1012 Sección : 11 Programa: 921R

Datos correspondientes de 01 - 01 - 2017 a 8 - 2017 BOLETÍN OFICIAL DE LA COMUNIDAD DE MADRID

ESTADO DE EJECUCIÓN DEL PROGRAMA

GASTO AUTORIZADO	%	GASTO DISPUESTO	%	OBLIGACIONES RECONOCIDAS	%
3.482.268,09	54,17%	3.482.268,09	54,17%	3.257.396,88	50,67%

INDICADORES DE EJECUCIÓN DEL PROGRAMA

NO EJECUTADO	%	EN EJECUCION	%	EJECUTADO	%	(1)	(2)
2.945.966,50	45,83%	224.871,21	3,50%	3.257.396,88	50,67%	59,92%	48,44%



* Gasto no Ejecutado = Crédito Actual - Gastos Autorizados
* Gasto en Ejecución = Gastos Autorizado - Obligaciones Reconocidas
* Gasto Ejecutado = Obligaciones Reconocidas
* % = Gasto / Crédito Actual
* %(1) = Obligaciones reconocidas del mes en curso de todo el presupuesto / Crédito Actual de todo el presupuesto en el mes en curso
* %(2) = Obligaciones reconocidas del programa en el año anterior / Crédito Actual del programa en el año anterior

INFORME Nº1: HOJA RESUMEN POR PROGRAMAS (Consolidado)

Centro : 1001 Sección : 11 Programa: 921S

Datos correspondientes de 01 - 01 - 2017 a 8 - 2017 DEFENSA JURÍDICA

ESTADO DE EJECUCIÓN DEL PROGRAMA

GASTO AUTORIZADO	%	GASTO DISPUESTO	%	OBLIGACIONES RECONOCIDAS	%
4.048.553,79	56,71%	4.048.553,79	56,71%	4.048.553,77	56,71%

INDICADORES DE EJECUCIÓN DEL PROGRAMA

NO EJECUTADO	%	EN EJECUCION	%	EJECUTADO	%	(1)	(2)
3.089.952,06	43,29%	0,02	0,00%	4.048.553,77	56,71%	59,92%	53,37%

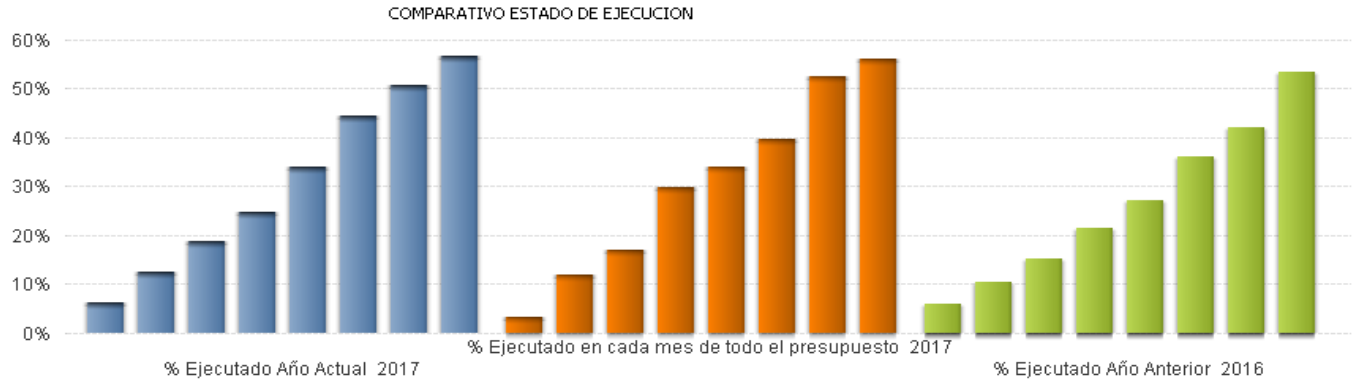

* Gasto no Ejecutado = Crédito Actual - Gastos Autorizados
* Gasto en Ejecución = Gastos Autorizado - Obligaciones Reconocidas
* Gasto Ejecutado = Obligaciones Reconocidas
* % = Gasto / Crédito Actual
* %(1) = Obligaciones reconocidas del mes en curso de todo el presupuesto / Crédito Actual de todo el presupuesto en el mes en curso
* %(2) = Obligaciones reconocidas del programa en el año anterior / Crédito Actual del programa en el año anterior

INFORME Nº1: HOJA RESUMEN POR PROGRAMAS (Consolidado)

Centro : 1001 Sección : 11 Programa: 921T

Datos correspondientes de 01 - 01 - 2017 a 8 - 2017 CALIDAD DE LOS SERVICIOS Y ATENCIÓN AL CIUDADANO

ESTADO DE EJECUCIÓN DEL PROGRAMA

GASTO AUTORIZADO	%	GASTO DISPUESTO	%	OBLIGACIONES RECONOCIDAS	%
5.493.651,18	74,55%	5.493.651,18	74,55%	3.382.156,72	45,90%

INDICADORES DE EJECUCIÓN DEL PROGRAMA

NO EJECUTADO	%	EN EJECUCION	%	EJECUTADO	%	(1)	(2)
1.875.388,46	25,45%	2.111.494,46	28,65%	3.382.156,72	45,90%	59,92%	48,90%



* Gasto no Ejecutado = Crédito Actual - Gastos Autorizados
* Gasto en Ejecución = Gastos Autorizado - Obligaciones Reconocidas
* Gasto Ejecutado = Obligaciones Reconocidas
* % = Gasto / Crédito Actual
* %(1) = Obligaciones reconocidas del mes en curso de todo el presupuesto / Crédito Actual de todo el presupuesto en el mes en curso
* %(2) = Obligaciones reconocidas del programa en el año anterior / Crédito Actual del programa en el año anterior

INFORME Nº1: HOJA RESUMEN POR PROGRAMAS (Consolidado)

Centro : 1001 Sección : 11 Programa: 921U

Datos correspondientes de 01 - 01 - 2017 a 8 - 2017 ASUNTOS EUROPEOS

ESTADO DE EJECUCIÓN DEL PROGRAMA

GASTO AUTORIZADO	%	GASTO DISPUESTO	%	OBLIGACIONES RECONOCIDAS	%
1.535.860,93	55,99%	1.521.650,93	55,47%	1.325.798,83	48,33%

INDICADORES DE EJECUCIÓN DEL PROGRAMA

NO EJECUTADO	%	EN EJECUCION	%	EJECUTADO	%	(1)	(2)
1.207.093,71	44,01%	210.062,10	7,66%	1.325.798,83	48,33%	59,92%	47,92%



* Gasto no Ejecutado = Crédito Actual - Gastos Autorizados
* Gasto en Ejecución = Gastos Autorizado - Obligaciones Reconocidas
* Gasto Ejecutado = Obligaciones Reconocidas
* % = Gasto / Crédito Actual
* %(1) = Obligaciones reconocidas del mes en curso de todo el presupuesto / Crédito Actual de todo el presupuesto en el mes en curso
* %(2) = Obligaciones reconocidas del programa en el año anterior / Crédito Actual del programa en el año anterior

INFORME Nº1: HOJA RESUMEN POR PROGRAMAS (Consolidado)

Centro : 1001 Sección : 11 Programa: 921V

Datos correspondientes de 01 - 01 - 2017 a 8 - 2017 COORDINACIÓN DE FONDOS EUROPEOS

ESTADO DE EJECUCIÓN DEL PROGRAMA

GASTO AUTORIZADO	%	GASTO DISPUESTO	%	OBLIGACIONES RECONOCIDAS	%
466.197,18	55,07%	466.197,18	55,07%	418.099,68	49,39%

INDICADORES DE EJECUCIÓN DEL PROGRAMA

NO EJECUTADO	%	EN EJECUCION	%	EJECUTADO	%	(1)	(2)
380.391,82	44,93%	48.097,50	5,68%	418.099,68	49,39%	59,92%	54,42%



* Gasto no Ejecutado = Crédito Actual - Gastos Autorizados
* Gasto en Ejecución = Gastos Autorizado - Obligaciones Reconocidas
* Gasto Ejecutado = Obligaciones Reconocidas
* % = Gasto / Crédito Actual
* %(1) = Obligaciones reconocidas del mes en curso de todo el presupuesto / Crédito Actual de todo el presupuesto en el mes en curso
* %(2) = Obligaciones reconocidas del programa en el año anterior / Crédito Actual del programa en el año anterior

INFORME Nº1: HOJA RESUMEN POR PROGRAMAS (Consolidado)

Centro : 1001 Sección : 12 Programa: 923A

Datos correspondientes de 01 - 01 - 2017 a 8 - 2017 GEST.DEL PATRIMONIO Y COORD.CONTRATACIÓN PÚBLICA

ESTADO DE EJECUCIÓN DEL PROGRAMA

GASTO AUTORIZADO	%	GASTO DISPUESTO	%	OBLIGACIONES RECONOCIDAS	%
9.911.285,28	51,63%	9.597.246,65	50,00%	8.827.718,38	45,99%

INDICADORES DE EJECUCIÓN DEL PROGRAMA

NO EJECUTADO	%	EN EJECUCION	%	EJECUTADO	%	(1)	(2)
9.283.736,30	48,37%	1.083.566,90	5,65%	8.827.718,38	45,99%	59,92%	44,68%



* Gasto no Ejecutado = Crédito Actual - Gastos Autorizados
* Gasto en Ejecución = Gastos Autorizado - Obligaciones Reconocidas
* Gasto Ejecutado = Obligaciones Reconocidas
* % = Gasto / Crédito Actual
* %(1) = Obligaciones reconocidas del mes en curso de todo el presupuesto / Crédito Actual de todo el presupuesto en el mes en curso
* %(2) = Obligaciones reconocidas del programa en el año anterior / Crédito Actual del programa en el año anterior

INFORME Nº1: HOJA RESUMEN POR PROGRAMAS (Consolidado)

Centro : 1001 Sección : 12 Programa: 923C

Datos correspondientes de 01 - 01 - 2017 a 8 - 2017 ESTADÍSTICA

ESTADO DE EJECUCIÓN DEL PROGRAMA

GASTO AUTORIZADO	%	GASTO DISPUESTO	%	OBLIGACIONES RECONOCIDAS	%
1.783.343,37	58,81%	1.783.343,37	58,81%	1.491.732,06	49,20%

INDICADORES DE EJECUCIÓN DEL PROGRAMA

NO EJECUTADO	%	EN EJECUCION	%	EJECUTADO	%	(1)	(2)
1.248.884,63	41,19%	291.611,31	9,62%	1.491.732,06	49,20%	59,92%	52,13%



* Gasto no Ejecutado = Crédito Actual - Gastos Autorizados
* Gasto en Ejecución = Gastos Autorizado - Obligaciones Reconocidas
* Gasto Ejecutado = Obligaciones Reconocidas
* % = Gasto / Crédito Actual
* %(1) = Obligaciones reconocidas del mes en curso de todo el presupuesto / Crédito Actual de todo el presupuesto en el mes en curso
* %(2) = Obligaciones reconocidas del programa en el año anterior / Crédito Actual del programa en el año anterior

INFORME Nº1: HOJA RESUMEN POR PROGRAMAS (Consolidado)

Centro : 1001 Sección : Programa: 923M

Datos correspondientes de 01 - 01 - 2017 a 8 - 2017 DIR.Y GEST.ADMINISTR.ECONOMÍA,EMPLEO Y HACIENDA

ESTADO DE EJECUCIÓN DEL PROGRAMA

GASTO AUTORIZADO	%	GASTO DISPUESTO	%	OBLIGACIONES RECONOCIDAS	%
127.085.859,35	53,60%	127.009.649,62	53,57%	113.798.873,08	47,99%

INDICADORES DE EJECUCIÓN DEL PROGRAMA

NO EJECUTADO	%	EN EJECUCION	%	EJECUTADO	%	(1)	(2)
110.024.624,58	46,40%	13.286.986,27	5,60%	113.798.873,08	47,99%	59,92%	52,23%



* Gasto no Ejecutado = Crédito Actual - Gastos Autorizados
* Gasto en Ejecución = Gastos Autorizado - Obligaciones Reconocidas
* Gasto Ejecutado = Obligaciones Reconocidas
* % = Gasto / Crédito Actual
* %(1) = Obligaciones reconocidas del mes en curso de todo el presupuesto / Crédito Actual de todo el presupuesto en el mes en curso
* %(2) = Obligaciones reconocidas del programa en el año anterior / Crédito Actual del programa en el año anterior

INFORME Nº1: HOJA RESUMEN POR PROGRAMAS (Consolidado)

Centro : 1001 Sección : 11 Programa: 924M

Datos correspondientes de 01 - 01 - 2017 a 8 - 2017 DIR.Y G.ADM.PRESIDENCIA,JUSTICIA Y PORT.GOBIERNO

ESTADO DE EJECUCIÓN DEL PROGRAMA

GASTO AUTORIZADO	%	GASTO DISPUESTO	%	OBLIGACIONES RECONOCIDAS	%
24.862.404,58	72,53%	23.372.276,19	68,19%	19.927.721,95	58,14%

INDICADORES DE EJECUCIÓN DEL PROGRAMA

NO EJECUTADO	%	EN EJECUCION	%	EJECUTADO	%	(1)	(2)
9.414.737,00	27,47%	4.934.682,63	14,40%	19.927.721,95	58,14%	59,92%	60,75%

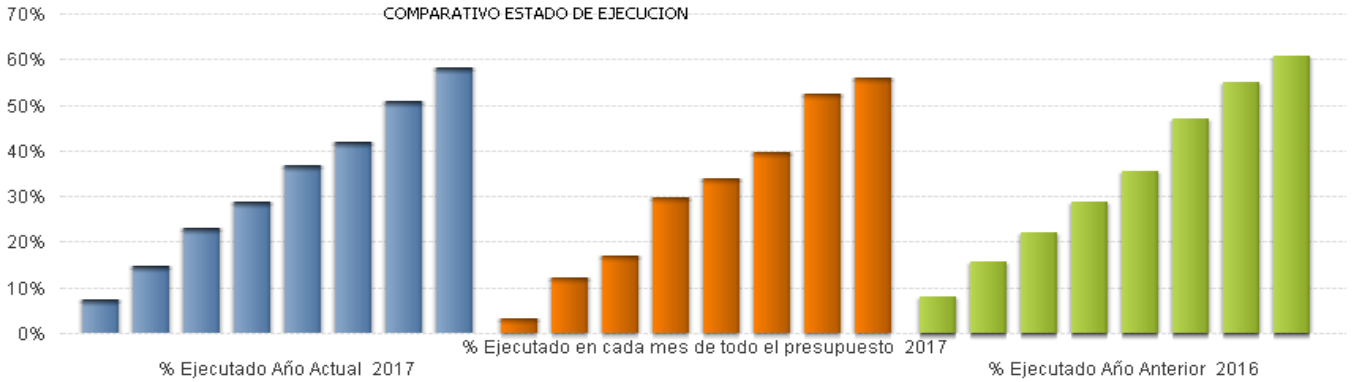

* Gasto no Ejecutado = Crédito Actual - Gastos Autorizados
* Gasto en Ejecución = Gastos Autorizado - Obligaciones Reconocidas
* Gasto Ejecutado = Obligaciones Reconocidas
* % = Gasto / Crédito Actual
* %(1) = Obligaciones reconocidas del mes en curso de todo el presupuesto / Crédito Actual de todo el presupuesto en el mes en curso
* %(2) = Obligaciones reconocidas del programa en el año anterior / Crédito Actual del programa en el año anterior

INFORME Nº1: HOJA RESUMEN POR PROGRAMAS (Consolidado)

Centro : 1001 Sección : Programa: 929N

Datos correspondientes de 01 - 01 - 2017 a 8 - 2017 GESTIÓN CENTRALIZADA

ESTADO DE EJECUCIÓN DEL PROGRAMA

GASTO AUTORIZADO	%	GASTO DISPUESTO	%	OBLIGACIONES RECONOCIDAS	%
68.034.114,63	14,11%	68.034.114,63	14,11%	39.719.945,63	8,24%

INDICADORES DE EJECUCIÓN DEL PROGRAMA

NO EJECUTADO	%	EN EJECUCION	%	EJECUTADO	%	(1)	(2)
413.995.995,88	85,89%	28.314.169,00	5,87%	39.719.945,63	8,24%	59,92%	19,98%



* Gasto no Ejecutado = Crédito Actual - Gastos Autorizados
* Gasto en Ejecución = Gastos Autorizado - Obligaciones Reconocidas
* Gasto Ejecutado = Obligaciones Reconocidas
* % = Gasto / Crédito Actual
* %(1) = Obligaciones reconocidas del mes en curso de todo el presupuesto / Crédito Actual de todo el presupuesto en el mes en curso
* %(2) = Obligaciones reconocidas del programa en el año anterior / Crédito Actual del programa en el año anterior

INFORME Nº1: HOJA RESUMEN POR PROGRAMAS (Consolidado)

Centro : 1001 Sección : 12 Programa: 931M

Datos correspondientes de 01 - 01 - 2017 a 8 - 2017 PLANIFICACIÓN FINANCIERA Y TESORERÍA

ESTADO DE EJECUCIÓN DEL PROGRAMA

GASTO AUTORIZADO	%	GASTO DISPUESTO	%	OBLIGACIONES RECONOCIDAS	%
2.645.548,35	63,59%	2.645.548,35	63,59%	2.411.459,17	57,96%

INDICADORES DE EJECUCIÓN DEL PROGRAMA

NO EJECUTADO	%	EN EJECUCION	%	EJECUTADO	%	(1)	(2)
1.514.871,83	36,41%	234.089,18	5,63%	2.411.459,17	57,96%	59,92%	58,06%

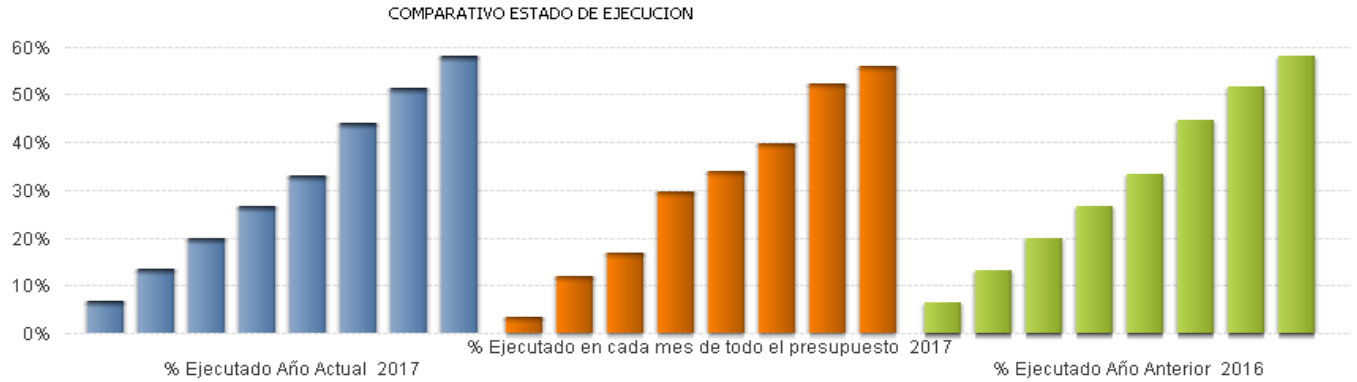

* Gasto no Ejecutado = Crédito Actual - Gastos Autorizados
* Gasto en Ejecución = Gastos Autorizado - Obligaciones Reconocidas
* Gasto Ejecutado = Obligaciones Reconocidas
* % = Gasto / Crédito Actual
* %(1) = Obligaciones reconocidas del mes en curso de todo el presupuesto / Crédito Actual de todo el presupuesto en el mes en curso
* %(2) = Obligaciones reconocidas del programa en el año anterior / Crédito Actual del programa en el año anterior

INFORME Nº1: HOJA RESUMEN POR PROGRAMAS (Consolidado)

Centro : 1001 Sección : 12 Programa: 931N

Datos correspondientes de 01 - 01 - 2017 a 8 - 2017 PRESUPUESTOS Y ANÁLISIS ECONÓMICO

ESTADO DE EJECUCIÓN DEL PROGRAMA

GASTO AUTORIZADO	%	GASTO DISPUESTO	%	OBLIGACIONES RECONOCIDAS	%
1.879.497,86	59,16%	1.879.497,86	59,16%	1.864.822,34	58,70%

INDICADORES DE EJECUCIÓN DEL PROGRAMA

NO EJECUTADO	%	EN EJECUCION	%	EJECUTADO	%	(1)	(2)
1.297.591,10	40,84%	14.675,52	0,46%	1.864.822,34	58,70%	59,92%	60,91%

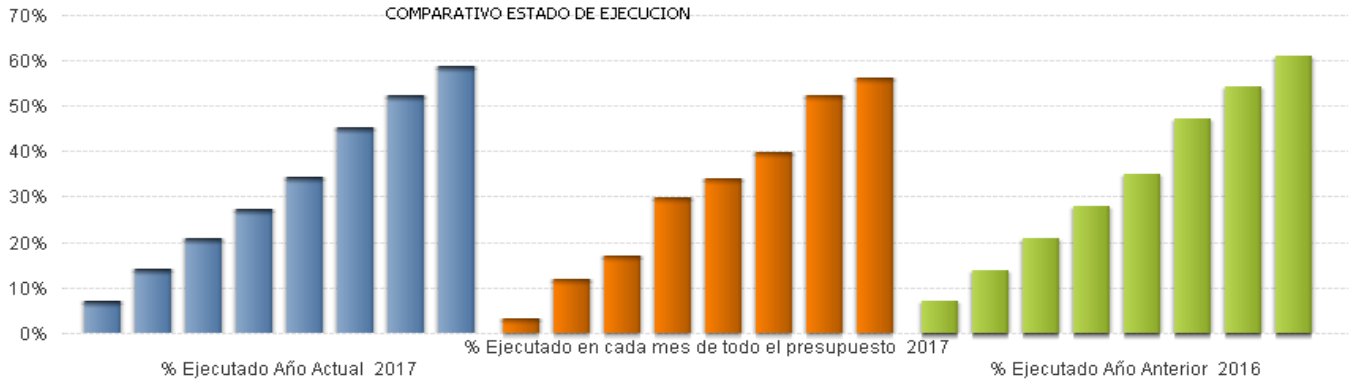

* Gasto no Ejecutado = Crédito Actual - Gastos Autorizados
* Gasto en Ejecución = Gastos Autorizado - Obligaciones Reconocidas
* Gasto Ejecutado = Obligaciones Reconocidas
* % = Gasto / Crédito Actual
* %(1) = Obligaciones reconocidas del mes en curso de todo el presupuesto / Crédito Actual de todo el presupuesto en el mes en curso
* %(2) = Obligaciones reconocidas del programa en el año anterior / Crédito Actual del programa en el año anterior

INFORME Nº1: HOJA RESUMEN POR PROGRAMAS (Consolidado)

Centro : 1001 Sección : 12 Programa: 931P

Datos correspondientes de 01 - 01 - 2017 a 8 - 2017 CONTROL INTERNO

ESTADO DE EJECUCIÓN DEL PROGRAMA

GASTO AUTORIZADO	%	GASTO DISPUESTO	%	OBLIGACIONES RECONOCIDAS	%
10.481.141,61	55,28%	10.481.141,61	55,28%	10.468.436,61	55,22%

INDICADORES DE EJECUCIÓN DEL PROGRAMA

NO EJECUTADO	%	EN EJECUCION	%	EJECUTADO	%	(1)	(2)
8.477.662,11	44,72%	12.705,00	0,07%	10.468.436,61	55,22%	59,92%	58,80%

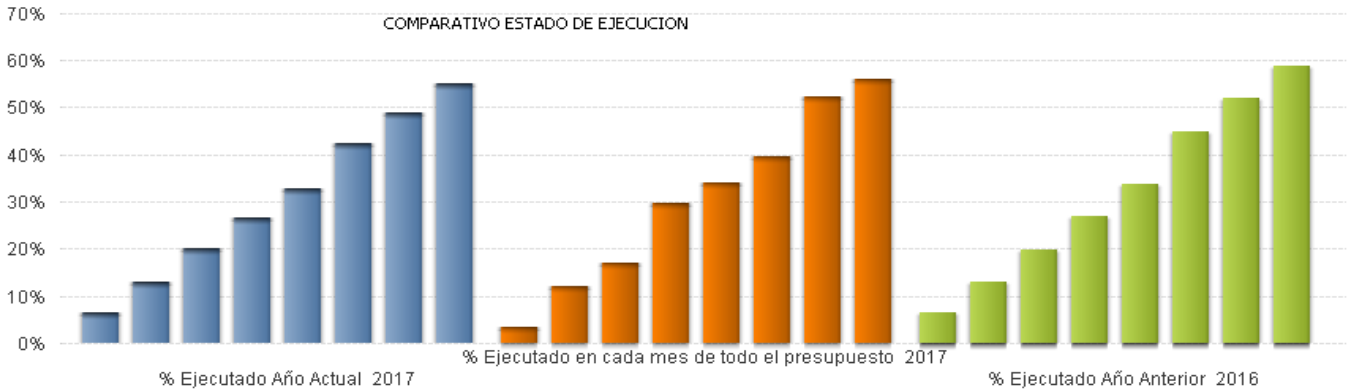

* Gasto no Ejecutado = Crédito Actual - Gastos Autorizados
* Gasto en Ejecución = Gastos Autorizado - Obligaciones Reconocidas
* Gasto Ejecutado = Obligaciones Reconocidas
* % = Gasto / Crédito Actual
* %(1) = Obligaciones reconocidas del mes en curso de todo el presupuesto / Crédito Actual de todo el presupuesto en el mes en curso
* %(2) = Obligaciones reconocidas del programa en el año anterior / Crédito Actual del programa en el año anterior

INFORME Nº1: HOJA RESUMEN POR PROGRAMAS (Consolidado)

Centro : 1001 Sección : 12 Programa: 932M

Datos correspondientes de 01 - 01 - 2017 a 8 - 2017 INGRESOS PÚBLICOS

ESTADO DE EJECUCIÓN DEL PROGRAMA

GASTO AUTORIZADO	%	GASTO DISPUESTO	%	OBLIGACIONES RECONOCIDAS	%
22.866.953,61	69,14%	22.866.953,61	69,14%	19.604.420,57	59,28%

INDICADORES DE EJECUCIÓN DEL PROGRAMA

NO EJECUTADO	%	EN EJECUCION	%	EJECUTADO	%	(1)	(2)
10.204.405,26	30,86%	3.262.533,04	9,87%	19.604.420,57	59,28%	59,92%	55,18%



* Gasto no Ejecutado = Crédito Actual - Gastos Autorizados
* Gasto en Ejecución = Gastos Autorizado - Obligaciones Reconocidas
* Gasto Ejecutado = Obligaciones Reconocidas
* % = Gasto / Crédito Actual
* %(1) = Obligaciones reconocidas del mes en curso de todo el presupuesto / Crédito Actual de todo el presupuesto en el mes en curso
* %(2) = Obligaciones reconocidas del programa en el año anterior / Crédito Actual del programa en el año anterior

INFORME Nº1: HOJA RESUMEN POR PROGRAMAS (Consolidado)

Centro : 1001 Sección : 12 Programa: 932O

Datos correspondientes de 01 - 01 - 2017 a 8 - 2017 ORDENACIÓN Y GESTIÓN DEL JUEGO

ESTADO DE EJECUCIÓN DEL PROGRAMA

GASTO AUTORIZADO	%	GASTO DISPUESTO	%	OBLIGACIONES RECONOCIDAS	%
1.393.129,26	62,42%	1.393.129,26	62,42%	1.204.649,67	53,98%

INDICADORES DE EJECUCIÓN DEL PROGRAMA

NO EJECUTADO	%	EN EJECUCION	%	EJECUTADO	%	(1)	(2)
838.673,19	37,58%	188.479,59	8,45%	1.204.649,67	53,98%	59,92%	57,80%

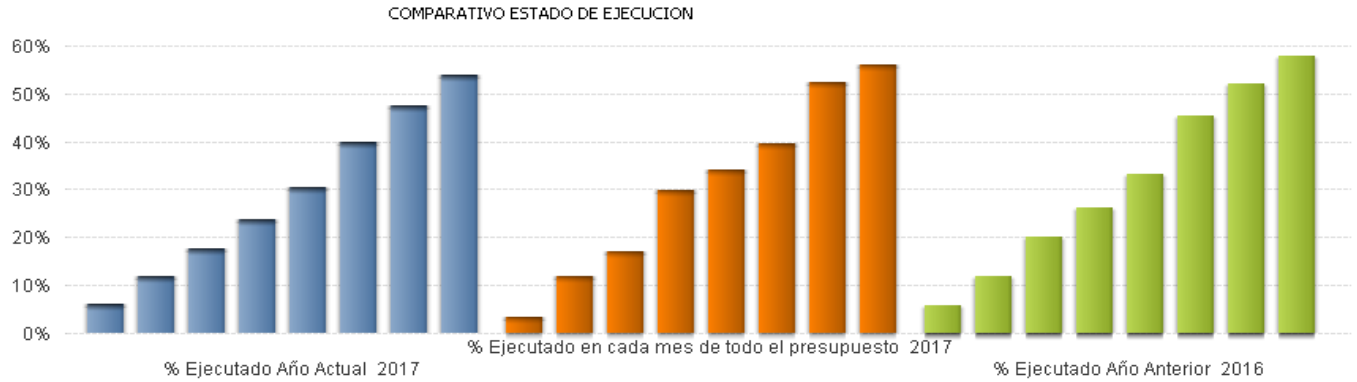

* Gasto no Ejecutado = Crédito Actual - Gastos Autorizados
* Gasto en Ejecución = Gastos Autorizado - Obligaciones Reconocidas
* Gasto Ejecutado = Obligaciones Reconocidas
* % = Gasto / Crédito Actual
* %(1) = Obligaciones reconocidas del mes en curso de todo el presupuesto / Crédito Actual de todo el presupuesto en el mes en curso
* %(2) = Obligaciones reconocidas del programa en el año anterior / Crédito Actual del programa en el año anterior

INFORME Nº1: HOJA RESUMEN POR PROGRAMAS (Consolidado)

Centro : 1001 Sección : 16 Programa: 942N

Datos correspondientes de 01 - 01 - 2017 a 8 - 2017 ADMINISTRACIÓN LOCAL

ESTADO DE EJECUCIÓN DEL PROGRAMA

GASTO AUTORIZADO	%	GASTO DISPUESTO	%	OBLIGACIONES RECONOCIDAS	%
91.042.568,64	53,80%	25.159.254,46	14,87%	18.573.324,10	10,98%

INDICADORES DE EJECUCIÓN DEL PROGRAMA

NO EJECUTADO	%	EN EJECUCION	%	EJECUTADO	%	(1)	(2)
78.183.740,44	46,20%	72.469.244,54	42,82%	18.573.324,10	10,98%	59,92%	47,60%



* Gasto no Ejecutado = Crédito Actual - Gastos Autorizados
* Gasto en Ejecución = Gastos Autorizado - Obligaciones Reconocidas
* Gasto Ejecutado = Obligaciones Reconocidas
* % = Gasto / Crédito Actual
* %(1) = Obligaciones reconocidas del mes en curso de todo el presupuesto / Crédito Actual de todo el presupuesto en el mes en curso
* %(2) = Obligaciones reconocidas del programa en el año anterior / Crédito Actual del programa en el año anterior

INFORME Nº1: HOJA RESUMEN POR PROGRAMAS (Consolidado)

Centro : 1001 Sección : 25 Programa: 951M

Datos correspondientes de 01 - 01 - 2017 a 8 - 2017 ENDEUDAMIENTO

ESTADO DE EJECUCIÓN DEL PROGRAMA

GASTO AUTORIZADO	%	GASTO DISPUESTO	%	OBLIGACIONES RECONOCIDAS	%
2.261.811.751,92	85,71%	2.261.811.751,92	85,71%	2.255.888.020,65	85,49%

INDICADORES DE EJECUCIÓN DEL PROGRAMA

NO EJECUTADO	%	EN EJECUCION	%	EJECUTADO	%	(1)	(2)
377.053.962,08	14,29%	5.923.731,27	0,22%	2.255.888.020,65	85,49%	59,92%	80,62%

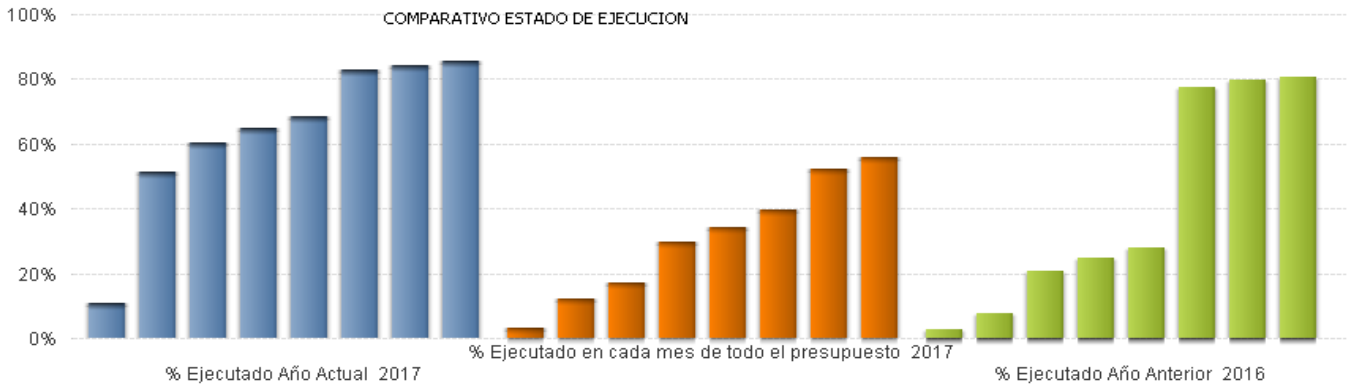

* Gasto no Ejecutado = Crédito Actual - Gastos Autorizados
* Gasto en Ejecución = Gastos Autorizado - Obligaciones Reconocidas
* Gasto Ejecutado = Obligaciones Reconocidas
* % = Gasto / Crédito Actual
* %(1) = Obligaciones reconocidas del mes en curso de todo el presupuesto / Crédito Actual de todo el presupuesto en el mes en curso
* %(2) = Obligaciones reconocidas del programa en el año anterior / Crédito Actual del programa en el año anterior