Serie 9 Evolución Mensual por Secciones

Seccion: 1 -

	No Ejecutado	En Ejecución	Ejecutado
Enero	73,82%	14,12%	12,06%
Febrero	68,39%	12,69%	18,92%
Marzo	63,40%	12,13%	24,47%
Abril	58,79%	11,07%	30,14%
Mayo	0,00%	0,00%	0,00%
Junio	0,00%	0,00%	0,00%
Julio	0,00%	0,00%	0,00%
Agosto	0,00%	0,00%	0,00%
Septiembre	0,00%	0,00%	0,00%
Octubre	0,00%	0,00%	0,00%
Noviembre	0,00%	0,00%	0,00%
Diciembre	0,00%	0,00%	0,00%

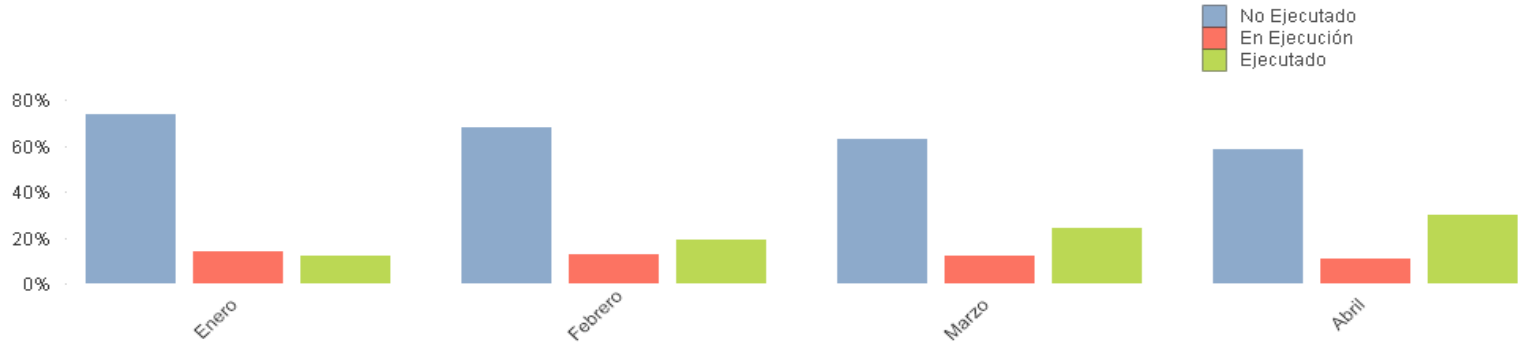

Serie 9 Evolución Mensual por Secciones

Seccion: 2 -

	No Ejecutado	En Ejecución	Ejecutado
Enero	79,94%	14,18%	5,88%
Febrero	74,52%	13,23%	12,25%
Marzo	68,40%	11,93%	19,67%
Abril	62,12%	11,89%	25,99%
Mayo	0,00%	0,00%	0,00%
Junio	0,00%	0,00%	0,00%
Julio	0,00%	0,00%	0,00%
Agosto	0,00%	0,00%	0,00%
Septiembre	0,00%	0,00%	0,00%
Octubre	0,00%	0,00%	0,00%
Noviembre	0,00%	0,00%	0,00%
Diciembre	0,00%	0,00%	0,00%

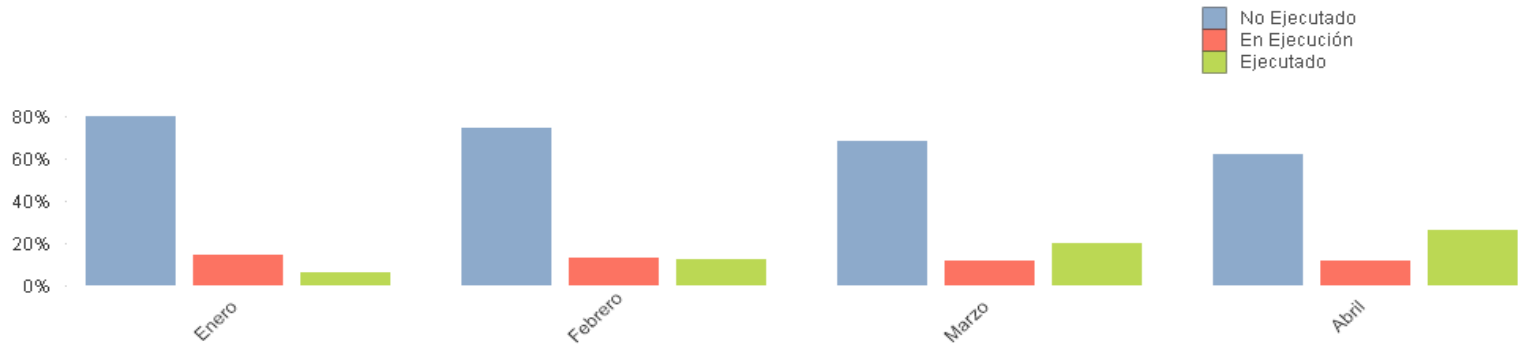

Serie 9 Evolución Mensual por Secciones

Seccion: 3 -

	No Ejecutado	En Ejecución	Ejecutado
Enero	89,62%	0,21%	10,17%
Febrero	82,94%	0,21%	16,85%
Marzo	75,46%	0,21%	24,32%
Abril	69,45%	0,20%	30,35%
Mayo	0,00%	0,00%	0,00%
Junio	0,00%	0,00%	0,00%
Julio	0,00%	0,00%	0,00%
Agosto	0,00%	0,00%	0,00%
Septiembre	0,00%	0,00%	0,00%
Octubre	0,00%	0,00%	0,00%
Noviembre	0,00%	0,00%	0,00%
Diciembre	0,00%	0,00%	0,00%

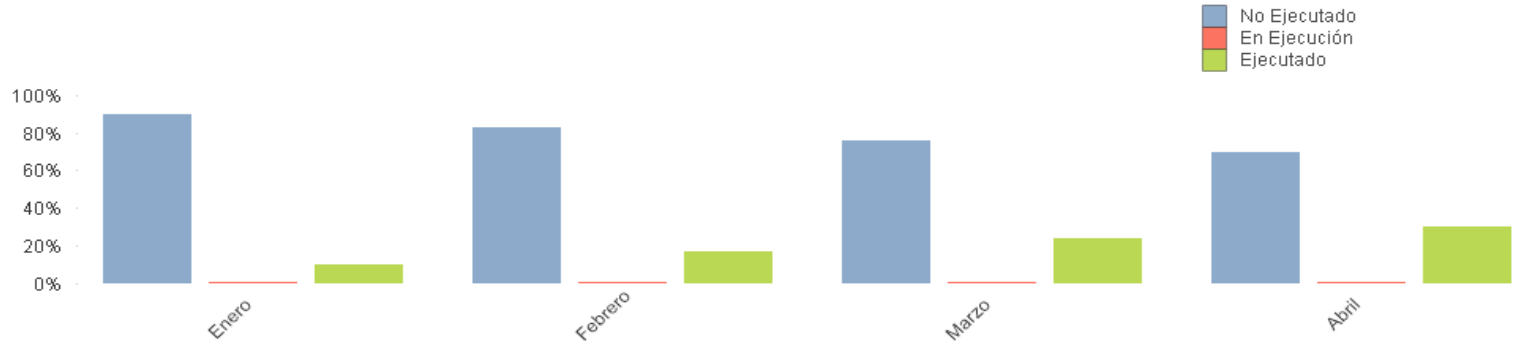

Serie 9 Evolución Mensual por Secciones

Seccion: 4 -

	No Ejecutado	En Ejecución	Ejecutado
Enero	77,28%	19,57%	3,15%
Febrero	72,37%	21,19%	6,44%
Marzo	68,37%	21,02%	10,62%
Abril	60,70%	23,97%	15,34%
Mayo	0,00%	0,00%	0,00%
Junio	0,00%	0,00%	0,00%
Julio	0,00%	0,00%	0,00%
Agosto	0,00%	0,00%	0,00%
Septiembre	0,00%	0,00%	0,00%
Octubre	0,00%	0,00%	0,00%
Noviembre	0,00%	0,00%	0,00%
Diciembre	0,00%	0,00%	0,00%

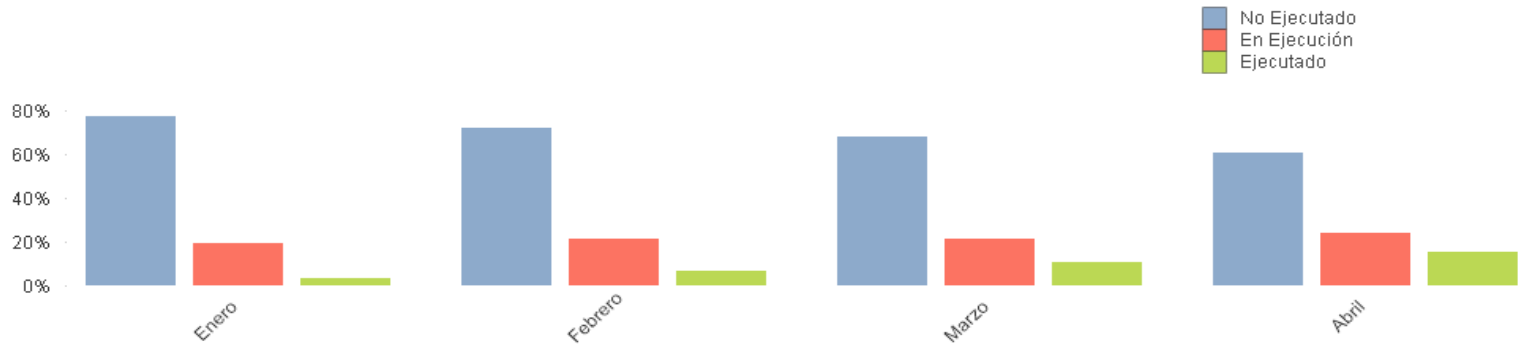

Serie 9 Evolución Mensual por Secciones

Seccion: 5 -

	No Ejecutado	En Ejecución	Ejecutado
Enero	78,09%	17,92%	3,99%
Febrero	62,86%	27,55%	9,60%
Marzo	55,85%	26,55%	17,60%
Abril	48,55%	24,85%	26,61%
Mayo	0,00%	0,00%	0,00%
Junio	0,00%	0,00%	0,00%
Julio	0,00%	0,00%	0,00%
Agosto	0,00%	0,00%	0,00%
Septiembre	0,00%	0,00%	0,00%
Octubre	0,00%	0,00%	0,00%
Noviembre	0,00%	0,00%	0,00%
Diciembre	0,00%	0,00%	0,00%

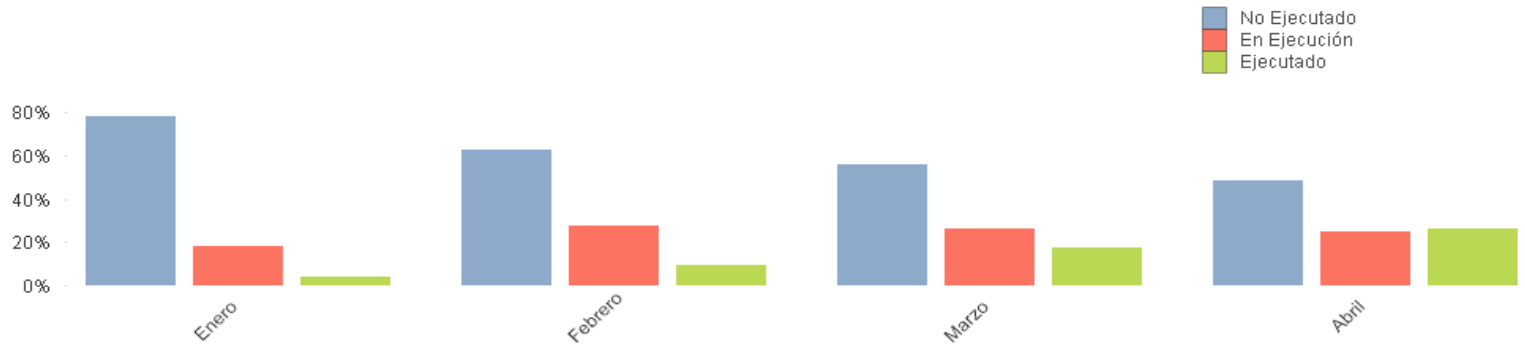

Serie 9 Evolución Mensual por Secciones

Seccion: 6 CIENCIA, UNIVERSIDADES E INNOVACIÓN

	No Ejecutado	En Ejecución	Ejecutado
Enero	6,48%	86,24%	7,27%
Febrero	6,42%	78,79%	14,79%
Marzo	4,55%	73,38%	22,07%
Abril	4,42%	64,04%	31,54%
Mayo	0,00%	0,00%	0,00%
Junio	0,00%	0,00%	0,00%
Julio	0,00%	0,00%	0,00%
Agosto	0,00%	0,00%	0,00%
Septiembre	0,00%	0,00%	0,00%
Octubre	0,00%	0,00%	0,00%
Noviembre	0,00%	0,00%	0,00%
Diciembre	0,00%	0,00%	0,00%

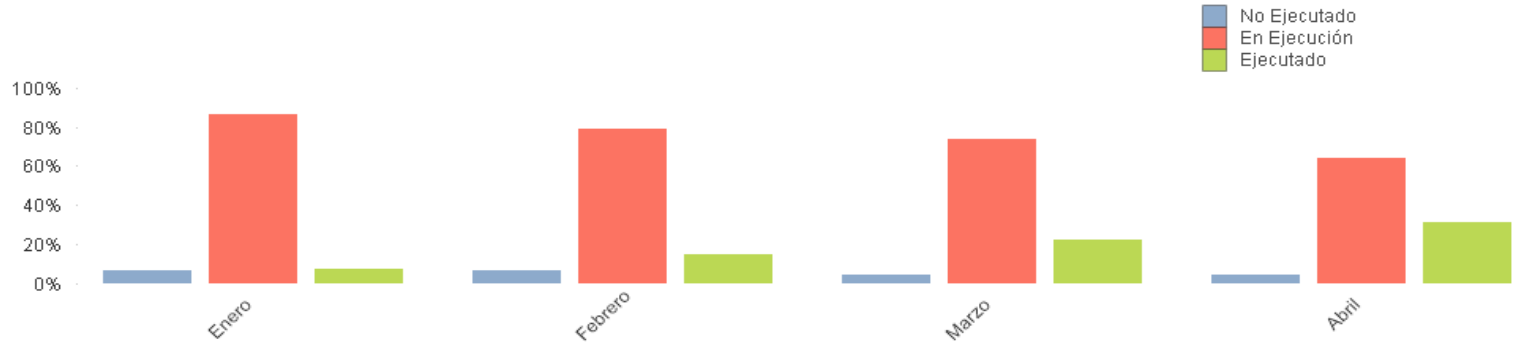

Serie 9 Evolución Mensual por Secciones

Seccion: 9 -

	No Ejecutado	En Ejecución	Ejecutado
Enero	79,59%	16,50%	3,90%
Febrero	74,69%	16,72%	8,60%
Marzo	63,99%	23,01%	13,00%
Abril	59,44%	22,22%	18,34%
Mayo	0,00%	0,00%	0,00%
Junio	0,00%	0,00%	0,00%
Julio	0,00%	0,00%	0,00%
Agosto	0,00%	0,00%	0,00%
Septiembre	0,00%	0,00%	0,00%
Octubre	0,00%	0,00%	0,00%
Noviembre	0,00%	0,00%	0,00%
Diciembre	0,00%	0,00%	0,00%

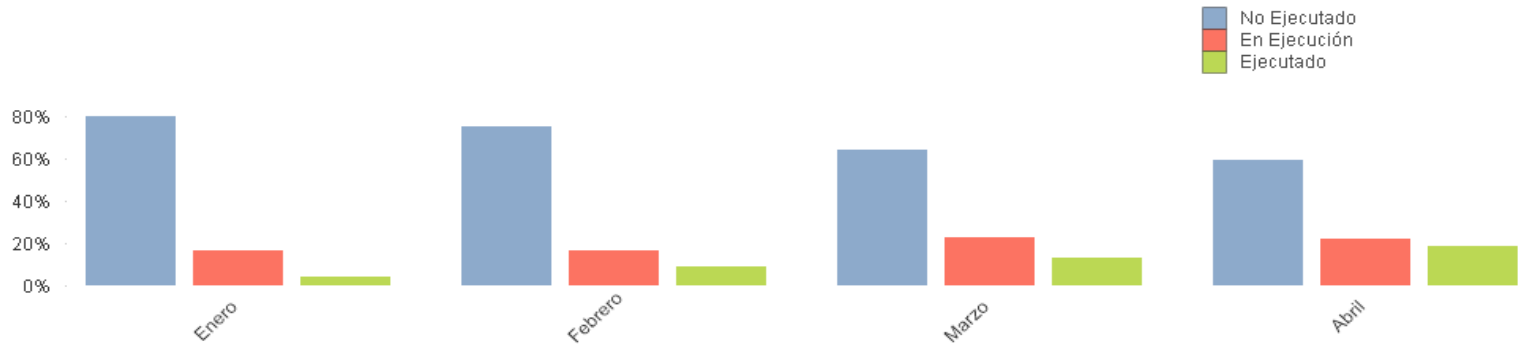

Serie 9 Evolución Mensual por Secciones

Seccion: 11 -

	No Ejecutado	En Ejecución	Ejecutado
Enero	96,59%	2,84%	0,57%
Febrero	88,01%	2,68%	9,31%
Marzo	87,51%	2,56%	9,93%
Abril	83,47%	5,07%	11,47%
Mayo	0,00%	0,00%	0,00%
Junio	0,00%	0,00%	0,00%
Julio	0,00%	0,00%	0,00%
Agosto	0,00%	0,00%	0,00%
Septiembre	0,00%	0,00%	0,00%
Octubre	0,00%	0,00%	0,00%
Noviembre	0,00%	0,00%	0,00%
Diciembre	0,00%	0,00%	0,00%

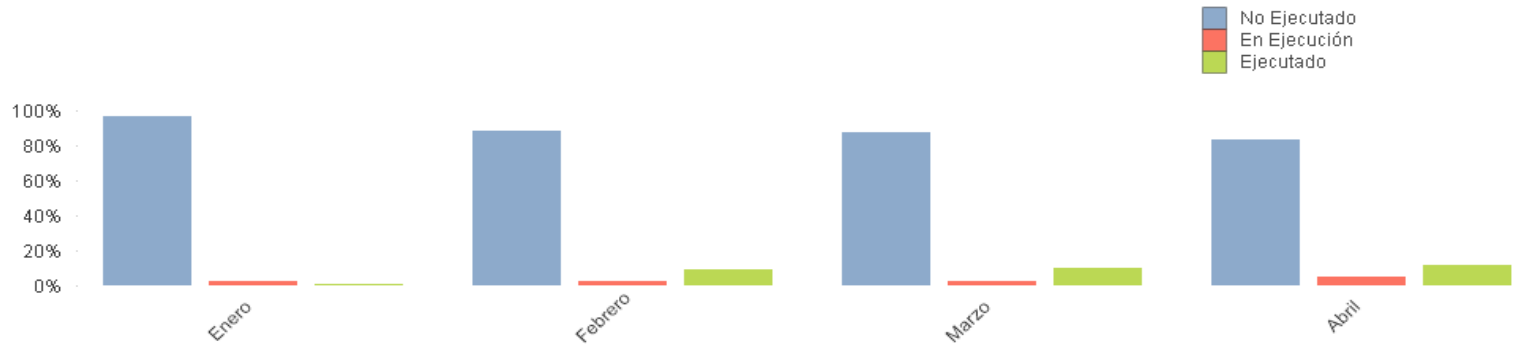

Serie 9 Evolución Mensual por Secciones

Seccion: 12 -

	No Ejecutado	En Ejecución	Ejecutado
Enero	74,60%	20,67%	4,73%
Febrero	70,41%	19,53%	10,06%
Marzo	64,75%	18,48%	16,77%
Abril	59,70%	16,05%	24,25%
Mayo	0,00%	0,00%	0,00%
Junio	0,00%	0,00%	0,00%
Julio	0,00%	0,00%	0,00%
Agosto	0,00%	0,00%	0,00%
Septiembre	0,00%	0,00%	0,00%
Octubre	0,00%	0,00%	0,00%
Noviembre	0,00%	0,00%	0,00%
Diciembre	0,00%	0,00%	0,00%

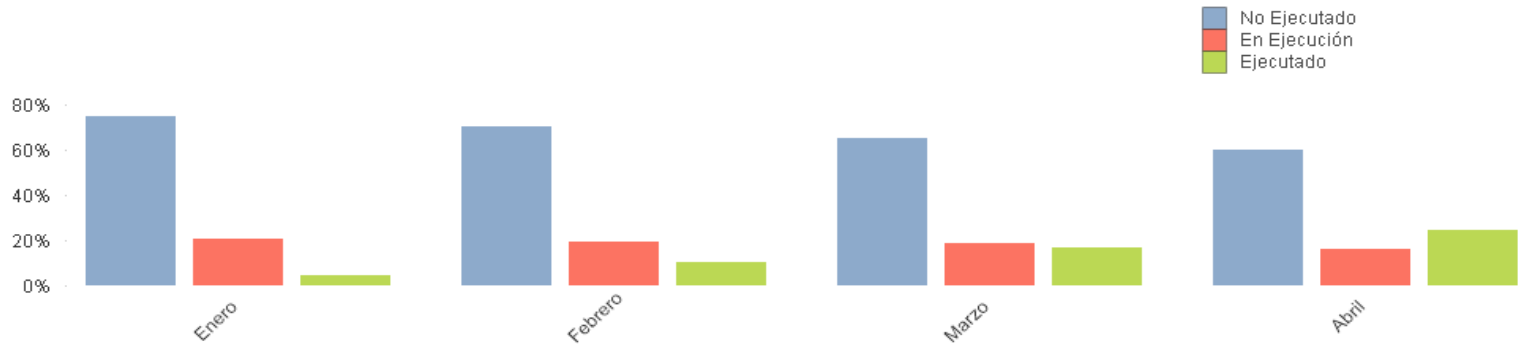

Serie 9 Evolución Mensual por Secciones

Seccion: 13 ECONOMÍA,EMPLEO Y COMPETITIVIDAD

	No Ejecutado	En Ejecución	Ejecutado
Enero	84,14%	14,28%	1,59%
Febrero	74,61%	21,11%	4,28%
Marzo	54,94%	38,40%	6,66%
Abril	5,11%	93,99%	0,90%
Mayo	0,00%	0,00%	0,00%
Junio	0,00%	0,00%	0,00%
Julio	0,00%	0,00%	0,00%
Agosto	0,00%	0,00%	0,00%
Septiembre	0,00%	0,00%	0,00%
Octubre	0,00%	0,00%	0,00%
Noviembre	0,00%	0,00%	0,00%
Diciembre	0,00%	0,00%	0,00%

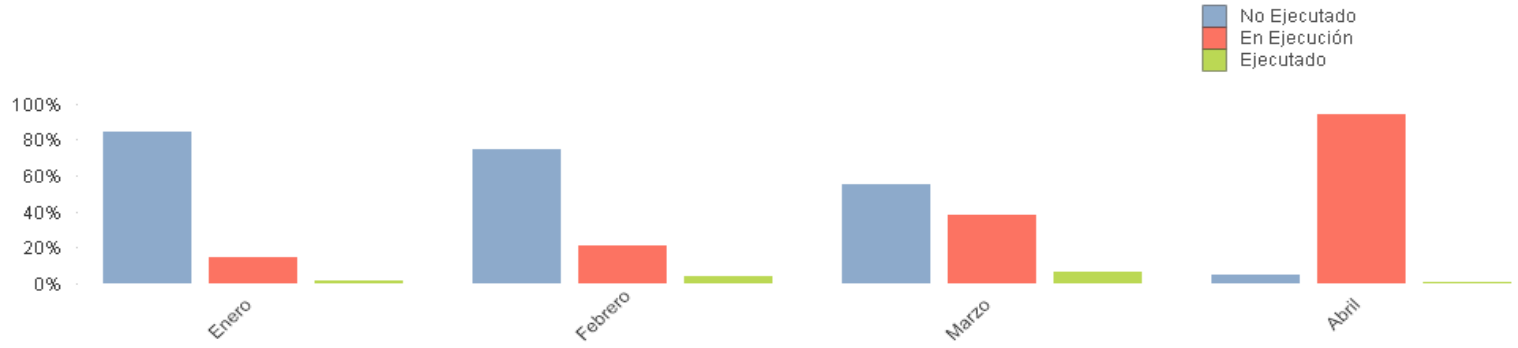

Serie 9 Evolución Mensual por Secciones

Seccion: 14 -

	No Ejecutado	En Ejecución	Ejecutado
Enero	89,10%	6,71%	4,19%
Febrero	80,86%	6,45%	12,70%
Marzo	73,22%	5,98%	20,80%
Abril	61,49%	5,39%	33,12%
Mayo	0,00%	0,00%	0,00%
Junio	0,00%	0,00%	0,00%
Julio	0,00%	0,00%	0,00%
Agosto	0,00%	0,00%	0,00%
Septiembre	0,00%	0,00%	0,00%
Octubre	0,00%	0,00%	0,00%
Noviembre	0,00%	0,00%	0,00%
Diciembre	0,00%	0,00%	0,00%

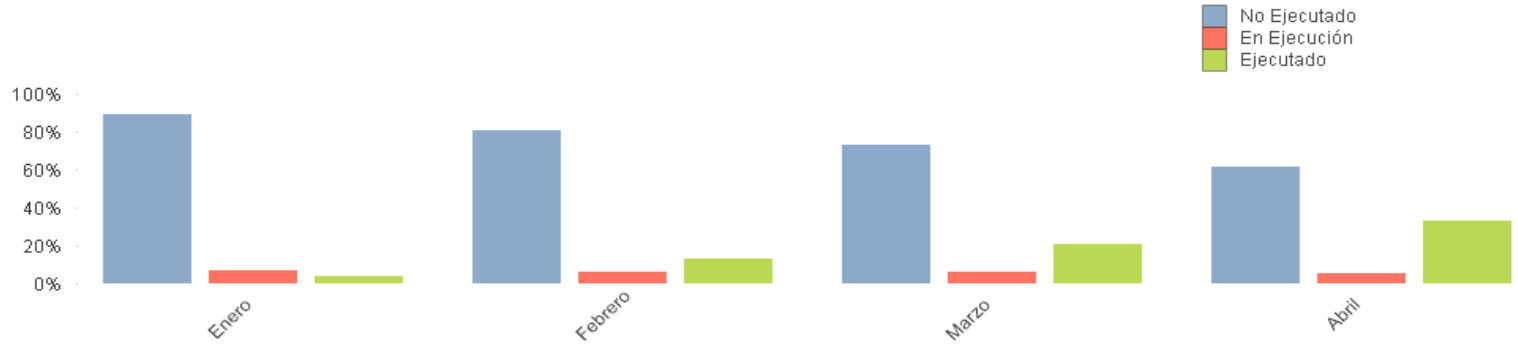

Serie 9 Evolución Mensual por Secciones

Seccion: 15 -

	No Ejecutado	En Ejecución	Ejecutado
Enero	88,09%	4,38%	7,53%
Febrero	80,20%	4,01%	15,79%
Marzo	72,27%	3,81%	23,91%
Abril	64,13%	3,94%	31,93%
Mayo	0,00%	0,00%	0,00%
Junio	0,00%	0,00%	0,00%
Julio	0,00%	0,00%	0,00%
Agosto	0,00%	0,00%	0,00%
Septiembre	0,00%	0,00%	0,00%
Octubre	0,00%	0,00%	0,00%
Noviembre	0,00%	0,00%	0,00%
Diciembre	0,00%	0,00%	0,00%

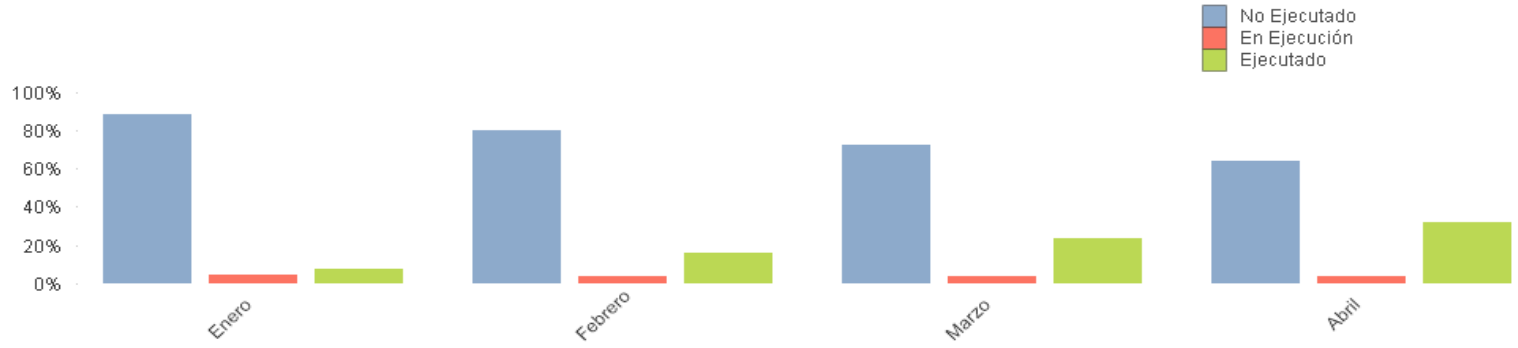

Serie 9 Evolución Mensual por Secciones

Seccion: 16 -

	No Ejecutado	En Ejecución	Ejecutado
Enero	71,62%	26,31%	2,07%
Febrero	67,18%	24,72%	8,09%
Marzo	64,90%	23,15%	11,95%
Abril	59,55%	24,83%	15,63%
Mayo	0,00%	0,00%	0,00%
Junio	0,00%	0,00%	0,00%
Julio	0,00%	0,00%	0,00%
Agosto	0,00%	0,00%	0,00%
Septiembre	0,00%	0,00%	0,00%
Octubre	0,00%	0,00%	0,00%
Noviembre	0,00%	0,00%	0,00%
Diciembre	0,00%	0,00%	0,00%

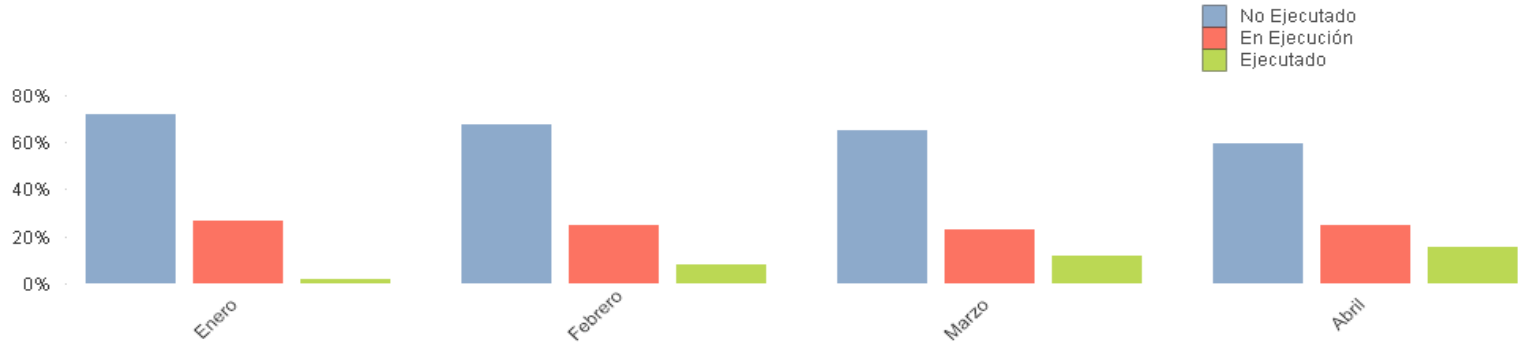

Serie 9 Evolución Mensual por Secciones

Seccion: 17 SANIDAD

	No Ejecutado	En Ejecución	Ejecutado
Enero	99,13%	0,81%	0,06%
Febrero	99,07%	0,79%	0,14%
Marzo	74,57%	0,73%	24,69%
Abril	75,40%	0,69%	23,91%
Mayo	0,00%	0,00%	0,00%
Junio	0,00%	0,00%	0,00%
Julio	0,00%	0,00%	0,00%
Agosto	0,00%	0,00%	0,00%
Septiembre	0,00%	0,00%	0,00%
Octubre	0,00%	0,00%	0,00%
Noviembre	0,00%	0,00%	0,00%
Diciembre	0,00%	0,00%	0,00%

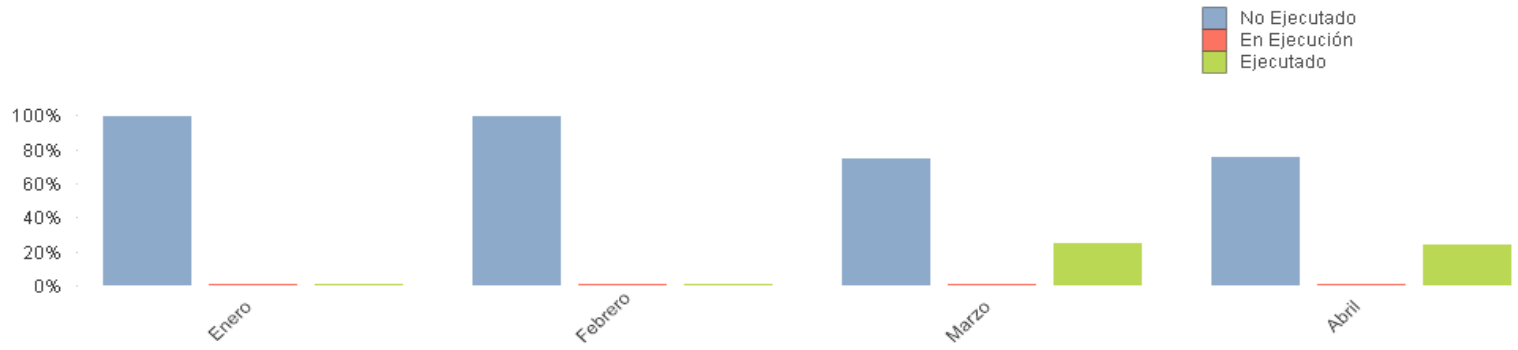

Serie 9 Evolución Mensual por Secciones

Seccion: 19 -

	No Ejecutado	En Ejecución	Ejecutado
Enero	51,80%	45,74%	2,46%
Febrero	46,95%	43,50%	9,55%
Marzo	45,45%	39,69%	14,86%
Abril	42,76%	36,74%	20,50%
Mayo	0,00%	0,00%	0,00%
Junio	0,00%	0,00%	0,00%
Julio	0,00%	0,00%	0,00%
Agosto	0,00%	0,00%	0,00%
Septiembre	0,00%	0,00%	0,00%
Octubre	0,00%	0,00%	0,00%
Noviembre	0,00%	0,00%	0,00%
Diciembre	0,00%	0,00%	0,00%

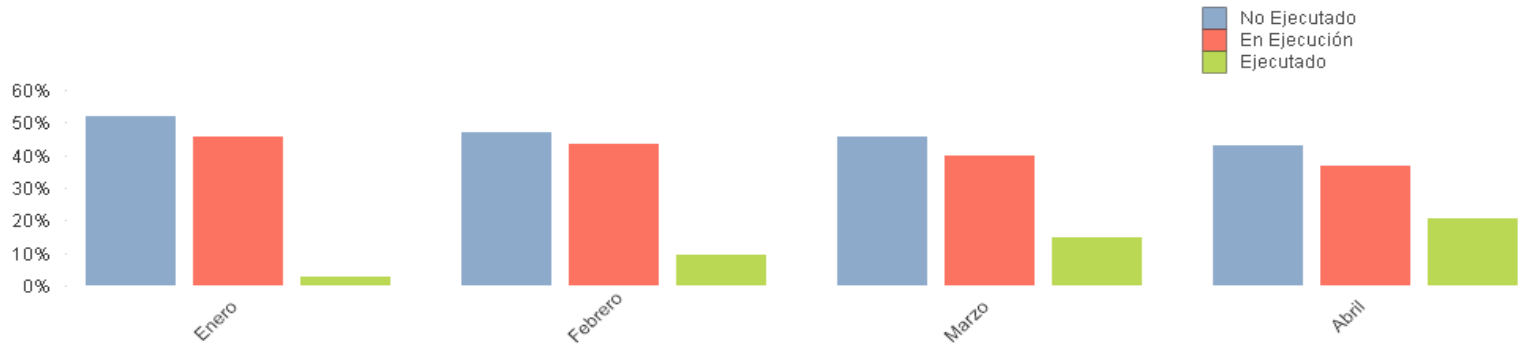

Serie 9 Evolución Mensual por Secciones

Seccion: 20 -

	No Ejecutado	En Ejecución	Ejecutado
Enero	38,63%	58,79%	2,58%
Febrero	62,18%	31,93%	5,89%
Marzo	22,33%	69,29%	8,37%
Abril	19,95%	68,67%	11,38%
Mayo	0,00%	0,00%	0,00%
Junio	0,00%	0,00%	0,00%
Julio	0,00%	0,00%	0,00%
Agosto	0,00%	0,00%	0,00%
Septiembre	0,00%	0,00%	0,00%
Octubre	0,00%	0,00%	0,00%
Noviembre	0,00%	0,00%	0,00%
Diciembre	0,00%	0,00%	0,00%

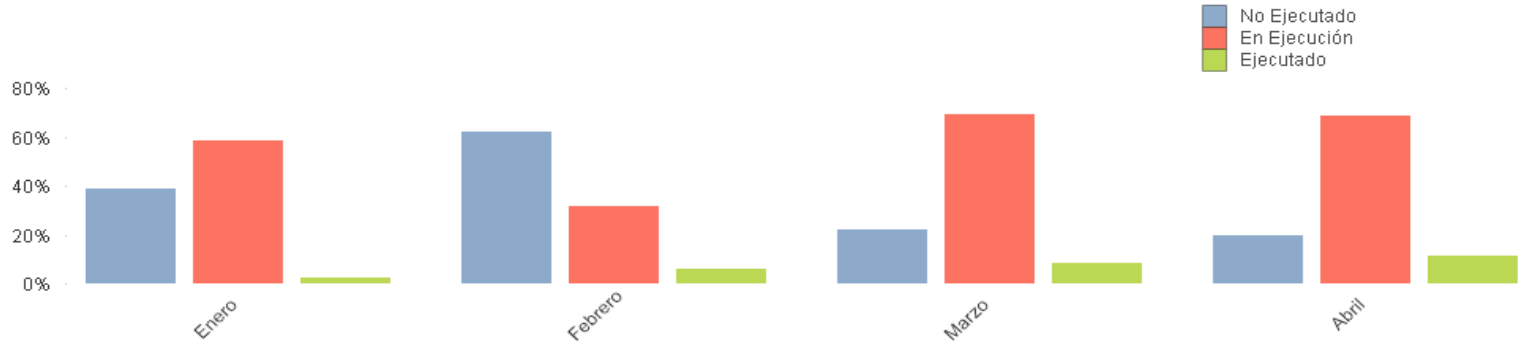

Serie 9 Evolución Mensual por Secciones

Seccion: 23 VIVIENDA Y ADMINISTRACIÓN LOCAL

	No Ejecutado	En Ejecución	Ejecutado
Enero	56,92%	41,62%	1,46%
Febrero	48,90%	47,03%	4,07%
Marzo	46,84%	45,64%	7,53%
Abril	43,95%	43,65%	12,40%
Mayo	0,00%	0,00%	0,00%
Junio	0,00%	0,00%	0,00%
Julio	0,00%	0,00%	0,00%
Agosto	0,00%	0,00%	0,00%
Septiembre	0,00%	0,00%	0,00%
Octubre	0,00%	0,00%	0,00%
Noviembre	0,00%	0,00%	0,00%
Diciembre	0,00%	0,00%	0,00%

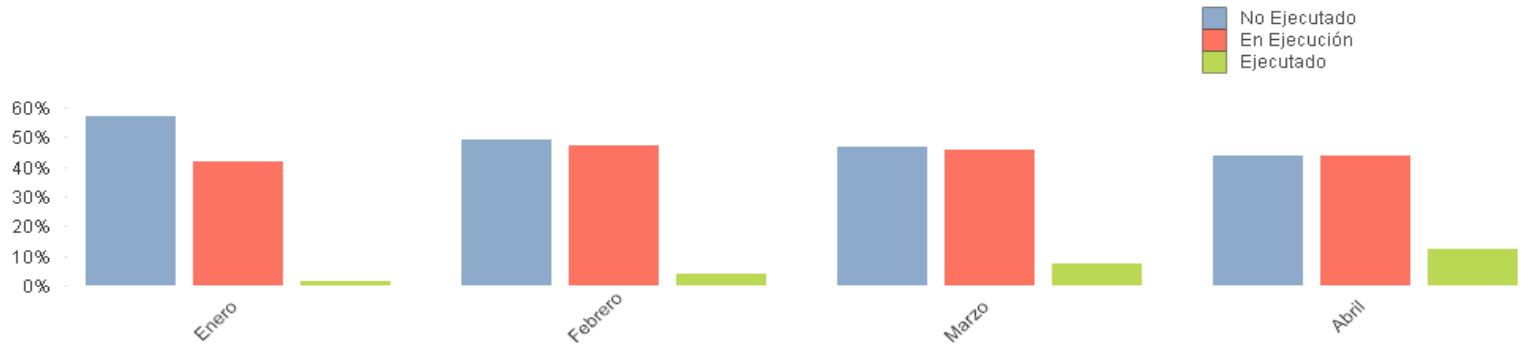

Serie 9 Evolución Mensual por Secciones

Seccion: 25 DEUDA PÚBLICA

	No Ejecutado	En Ejecución	Ejecutado
Enero	81,00%	0,24%	18,76%
Febrero	73,65%	0,21%	26,14%
Marzo	69,42%	0,21%	30,37%
Abril	63,36%	0,21%	36,43%
Mayo	0,00%	0,00%	0,00%
Junio	0,00%	0,00%	0,00%
Julio	0,00%	0,00%	0,00%
Agosto	0,00%	0,00%	0,00%
Septiembre	0,00%	0,00%	0,00%
Octubre	0,00%	0,00%	0,00%
Noviembre	0,00%	0,00%	0,00%
Diciembre	0,00%	0,00%	0,00%

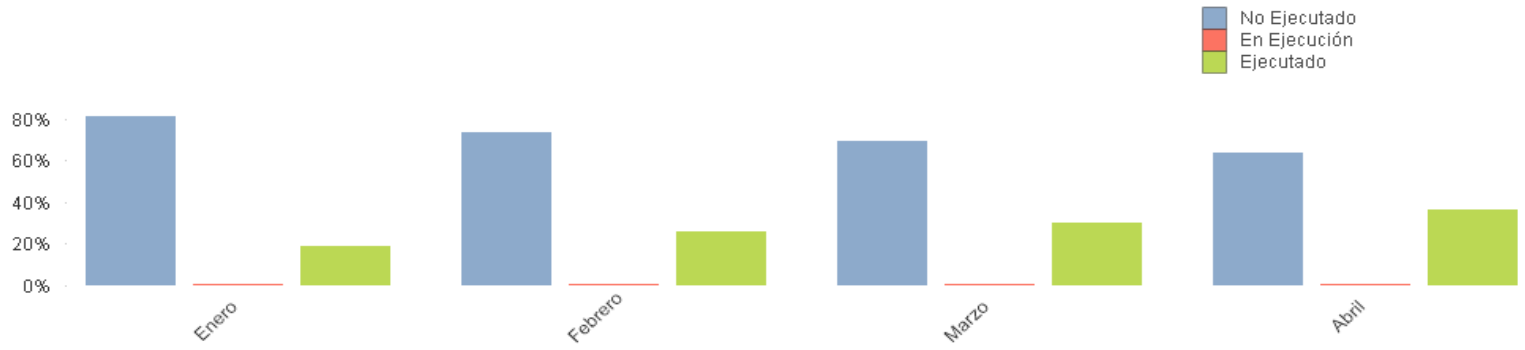

Serie 9 Evolución Mensual por Secciones

Seccion: 26 CRÉDITOS CENTRALIZADOS

	No Ejecutado	En Ejecución	Ejecutado
Enero	100,00%	0,00%	0,00%
Febrero	100,00%	0,00%	0,00%
Marzo	100,00%	0,00%	0,00%
Abril	99,99%	0,00%	0,01%
Mayo	0,00%	0,00%	0,00%
Junio	0,00%	0,00%	0,00%
Julio	0,00%	0,00%	0,00%
Agosto	0,00%	0,00%	0,00%
Septiembre	0,00%	0,00%	0,00%
Octubre	0,00%	0,00%	0,00%
Noviembre	0,00%	0,00%	0,00%
Diciembre	0,00%	0,00%	0,00%

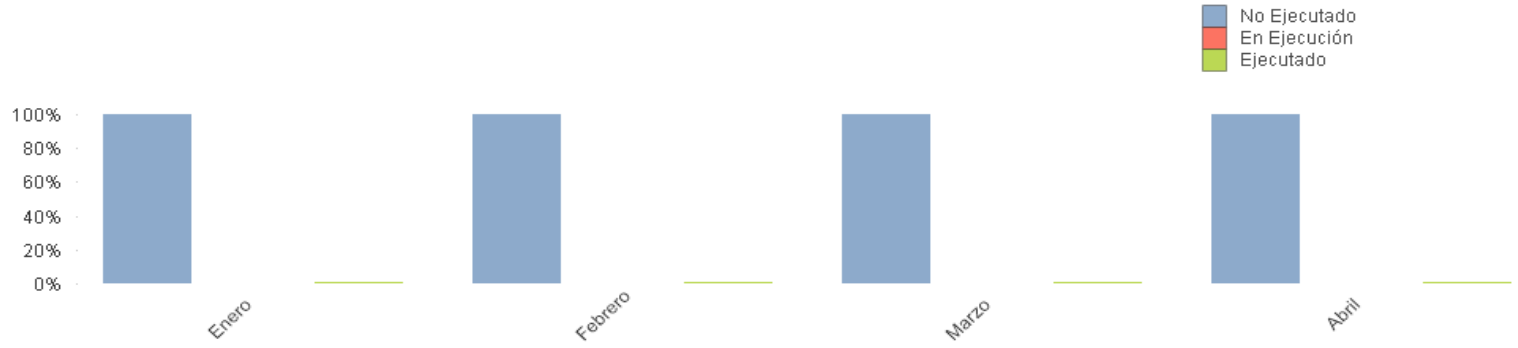

Serie 9 Evolución Mensual por Secciones

Seccion: 27 CONSEJO CONSULTIVO DE LA COMUNIDAD DE MADRID

	No Ejecutado	En Ejecución	Ejecutado
Enero	84,18%	10,34%	5,48%
Febrero	78,92%	10,38%	10,70%
Marzo	73,73%	8,46%	17,82%
Abril	68,99%	8,04%	22,97%
Mayo	63,15%	6,96%	29,89%
Junio	56,11%	6,67%	37,22%
Julio	51,61%	4,89%	43,50%
Agosto	46,56%	4,89%	48,55%
Septiembre	41,47%	3,77%	54,76%
Octubre	36,18%	2,93%	60,89%
Noviembre	30,36%	1,39%	68,25%
Diciembre	0,00%	0,00%	0,00%

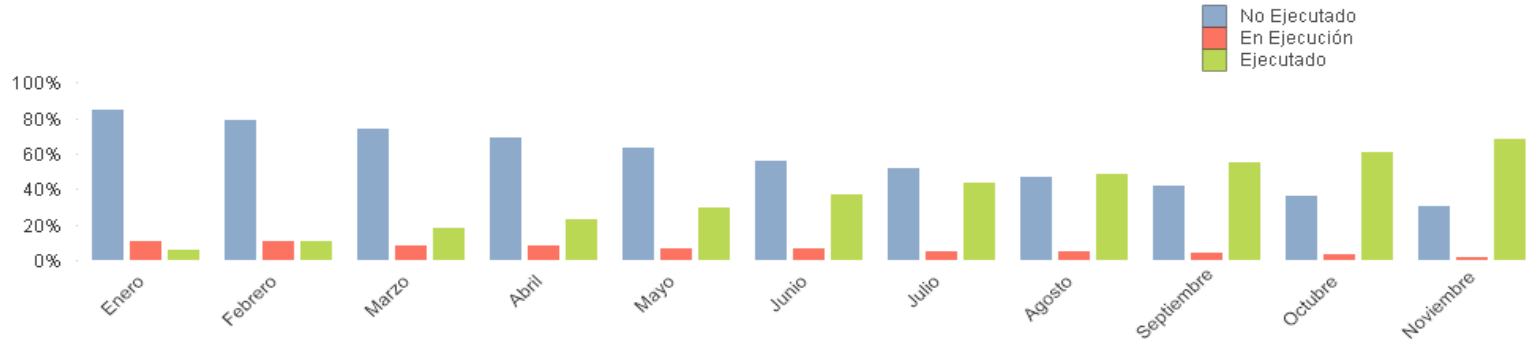

Serie 9 Evolución Mensual por Secciones

Seccion: 30 FONDO DE CONTINGENCIA

	No Ejecutado	En Ejecución	Ejecutado
Enero	100,00%	0,00%	0,00%
Febrero	100,00%	0,00%	0,00%
Marzo	100,00%	0,00%	0,00%
Abril	100,00%	0,00%	0,00%
Mayo	0,00%	0,00%	0,00%
Junio	0,00%	0,00%	0,00%
Julio	0,00%	0,00%	0,00%
Agosto	0,00%	0,00%	0,00%
Septiembre	0,00%	0,00%	0,00%
Octubre	0,00%	0,00%	0,00%
Noviembre	0,00%	0,00%	0,00%
Diciembre	0,00%	0,00%	0,00%

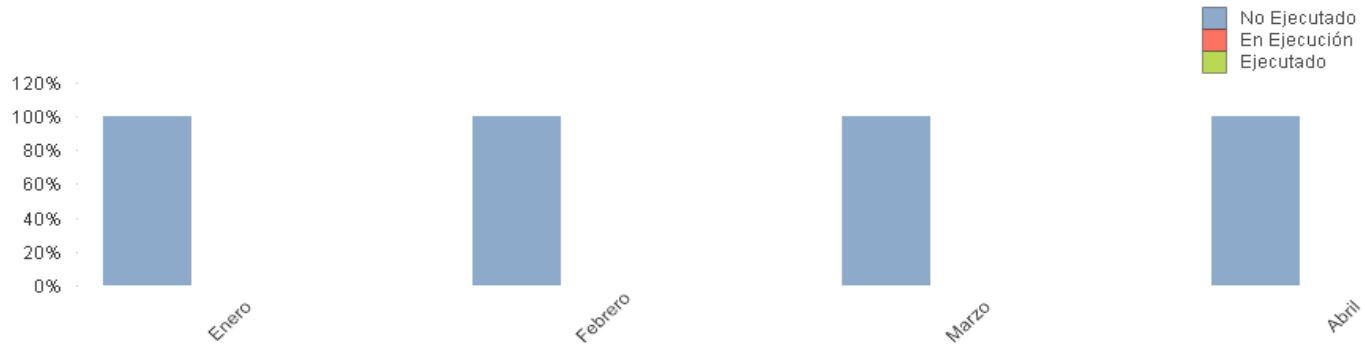

Serie 9 Evolución Mensual por Secciones

Seccion: - -

	No Ejecutado	En Ejecución	Ejecutado
Enero	0,00%	0,00%	0,00%
Febrero	0,00%	0,00%	0,00%
Marzo	0,00%	0,00%	0,00%
Abril	0,00%	0,00%	0,00%
Mayo	0,00%	0,00%	0,00%
Junio	0,00%	0,00%	0,00%
Julio	0,00%	0,00%	0,00%
Agosto	0,00%	0,00%	0,00%
Septiembre	0,00%	0,00%	0,00%
Octubre	0,00%	0,00%	0,00%
Noviembre	0,00%	0,00%	0,00%
Diciembre	0,00%	0,00%	0,00%

No data to display

Serie 9 Evolución Mensual por Secciones

Seccion: - -

	No Ejecutado	En Ejecución	Ejecutado
Enero	0,00%	0,00%	0,00%
Febrero	0,00%	0,00%	0,00%
Marzo	0,00%	0,00%	0,00%
Abril	0,00%	0,00%	0,00%
Mayo	0,00%	0,00%	0,00%
Junio	0,00%	0,00%	0,00%
Julio	0,00%	0,00%	0,00%
Agosto	0,00%	0,00%	0,00%
Septiembre	0,00%	0,00%	0,00%
Octubre	0,00%	0,00%	0,00%
Noviembre	0,00%	0,00%	0,00%
Diciembre	0,00%	0,00%	0,00%

No data to display

Serie 9 Evolución Mensual por Secciones

Seccion: - -

	No Ejecutado	En Ejecución	Ejecutado
Enero	0,00%	0,00%	0,00%
Febrero	0,00%	0,00%	0,00%
Marzo	0,00%	0,00%	0,00%
Abril	0,00%	0,00%	0,00%
Mayo	0,00%	0,00%	0,00%
Junio	0,00%	0,00%	0,00%
Julio	0,00%	0,00%	0,00%
Agosto	0,00%	0,00%	0,00%
Septiembre	0,00%	0,00%	0,00%
Octubre	0,00%	0,00%	0,00%
Noviembre	0,00%	0,00%	0,00%
Diciembre	0,00%	0,00%	0,00%

No data to display

Serie 9 Evolución Mensual por Secciones

Seccion: - -

	No Ejecutado	En Ejecución	Ejecutado
Enero	0,00%	0,00%	0,00%
Febrero	0,00%	0,00%	0,00%
Marzo	0,00%	0,00%	0,00%
Abril	0,00%	0,00%	0,00%
Mayo	0,00%	0,00%	0,00%
Junio	0,00%	0,00%	0,00%
Julio	0,00%	0,00%	0,00%
Agosto	0,00%	0,00%	0,00%
Septiembre	0,00%	0,00%	0,00%
Octubre	0,00%	0,00%	0,00%
Noviembre	0,00%	0,00%	0,00%
Diciembre	0,00%	0,00%	0,00%

No data to display

Serie 9 Evolución Mensual Total

-

-

<Ffechas>

	% No Ejecutado	% En Ejecución	% Ejecutado
Enero	83,76%	11,68%	4,57%
Febrero	79,85%	11,26%	8,89%
Marzo	68,27%	11,89%	19,84%
Abril	62,07%	14,06%	23,87%
Mayo	0,00%	0,00%	0,00%
Junio	0,00%	0,00%	0,00%
Julio	0,00%	0,00%	0,00%
Agosto	0,00%	0,00%	0,00%
Septiembre	0,00%	0,00%	0,00%
Octubre	0,00%	0,00%	0,00%
Noviembre	0,00%	0,00%	0,00%
Diciembre	0,00%	0,00%	0,00%

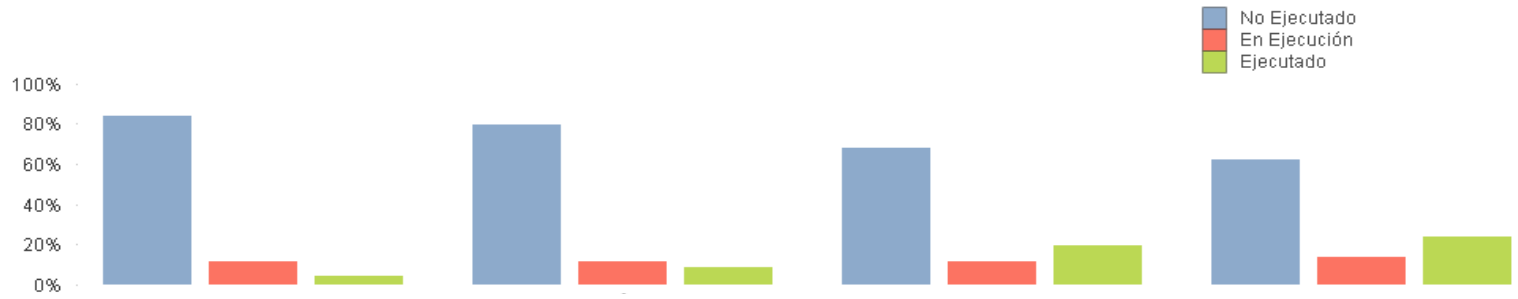


Enero
Febrero
Marzo
Abril