Serie 9 Evolución Mensual por Secciones

Seccion: 1 ASAMBLEA DE MADRID

	No Ejecutado	En Ejecución	Ejecutado
Enero	76,31%	13,59%	10,10%
Febrero	70,66%	12,53%	16,82%
Marzo	63,92%	12,65%	23,43%
Abril	70,96%	8,32%	20,72%
Mayo	67,22%	7,66%	25,11%
Junio	61,36%	7,24%	31,40%
Julio	51,96%	6,78%	41,26%
Agosto	47,95%	6,77%	45,28%
Septiembre	44,74%	5,44%	49,82%
Octubre	41,42%	4,41%	54,17%
Noviembre	37,88%	3,68%	58,43%

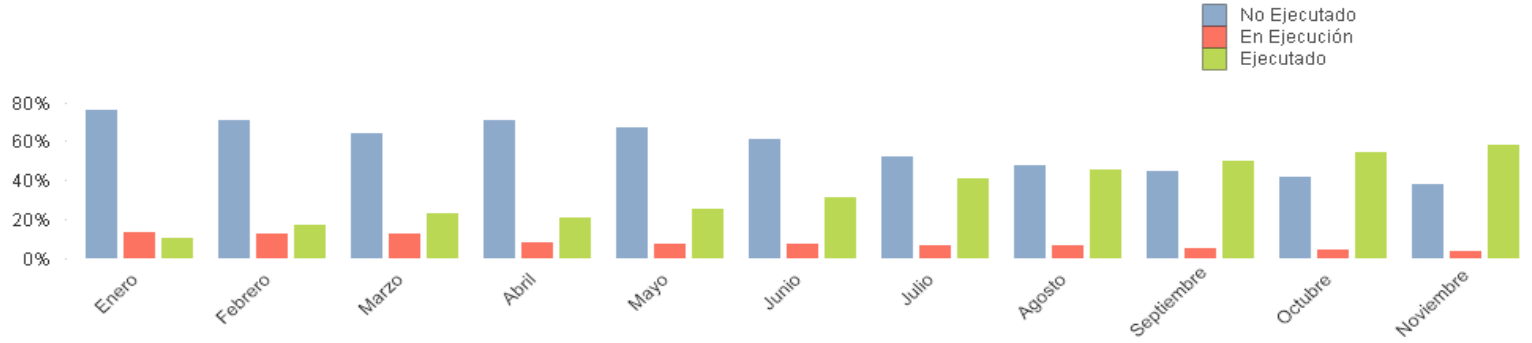

Serie 9 Evolución Mensual por Secciones

Seccion: 2 CÁMARA DE CUENTAS DE LA COMUNIDAD DE MADRID

	No Ejecutado	En Ejecución	Ejecutado
Enero	78,17%	15,50%	6,34%
Febrero	73,98%	12,76%	13,26%
Marzo	67,75%	12,29%	19,96%
Abril	61,93%	11,38%	26,69%
Mayo	56,43%	8,30%	35,27%
Junio	47,14%	7,41%	45,45%
Julio	36,02%	6,17%	57,81%
Agosto	36,02%	6,17%	57,81%
Septiembre	28,88%	5,36%	65,76%
Octubre	23,05%	4,39%	72,55%
Noviembre	17,52%	3,25%	79,22%

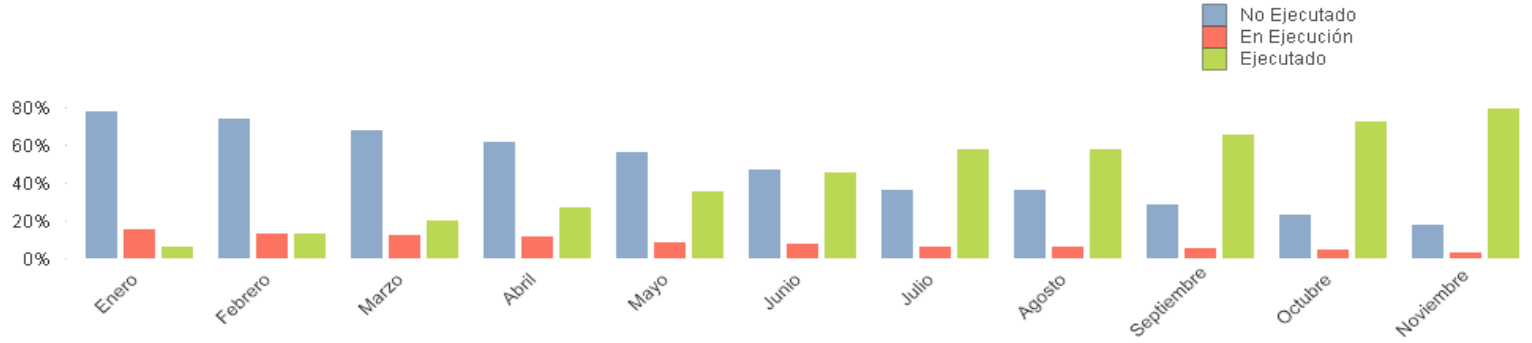

Serie 9 Evolución Mensual por Secciones

Seccion: 3 PRESIDENCIA DE LA COMUNIDAD DE MADRID

	No Ejecutado	En Ejecución	Ejecutado
Enero	92,36%	0,12%	7,51%
Febrero	84,85%	0,12%	15,02%
Marzo	77,25%	0,12%	22,63%
Abril	70,07%	0,12%	29,80%
Mayo	58,59%	0,12%	41,28%
Junio	49,98%	0,12%	49,90%
Julio	45,59%	0,12%	54,29%
Agosto	41,13%	0,12%	58,76%
Septiembre	32,42%	0,12%	67,47%
Octubre	27,02%	0,11%	72,87%
Noviembre	21,63%	0,11%	78,26%

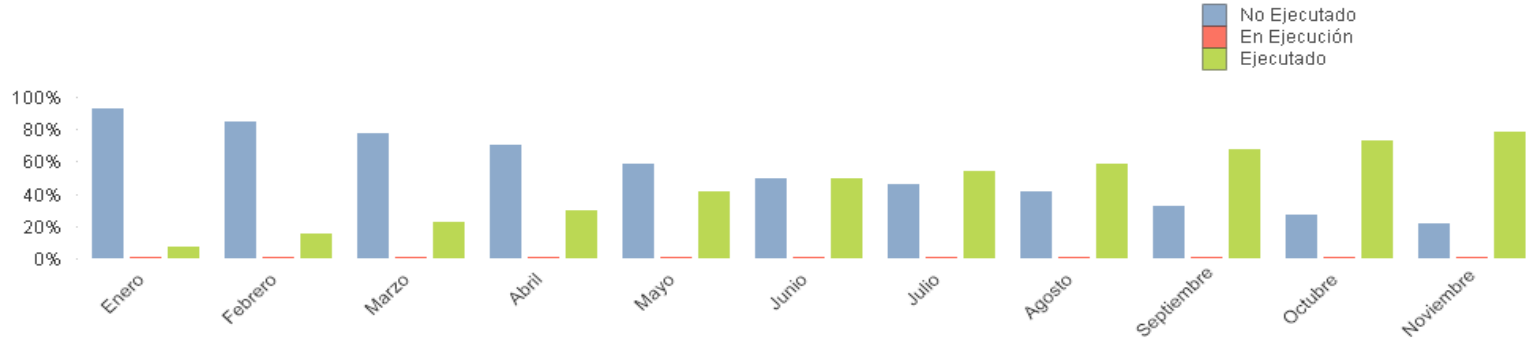

Serie 9 Evolución Mensual por Secciones

Seccion: 4 CULTURA, TURISMO Y DEPORTES

	No Ejecutado	En Ejecución	Ejecutado
Enero	78,05%	19,80%	2,14%
Febrero	72,99%	20,43%	6,58%
Marzo	63,13%	21,43%	15,44%
Abril	47,34%	29,77%	22,89%
Mayo	40,77%	30,33%	28,90%
Junio	34,98%	28,12%	36,90%
Julio	28,37%	26,74%	44,89%
Agosto	25,09%	25,55%	49,36%
Septiembre	22,04%	22,92%	55,04%
Octubre	16,09%	20,71%	63,21%
Noviembre	12,51%	17,73%	69,76%

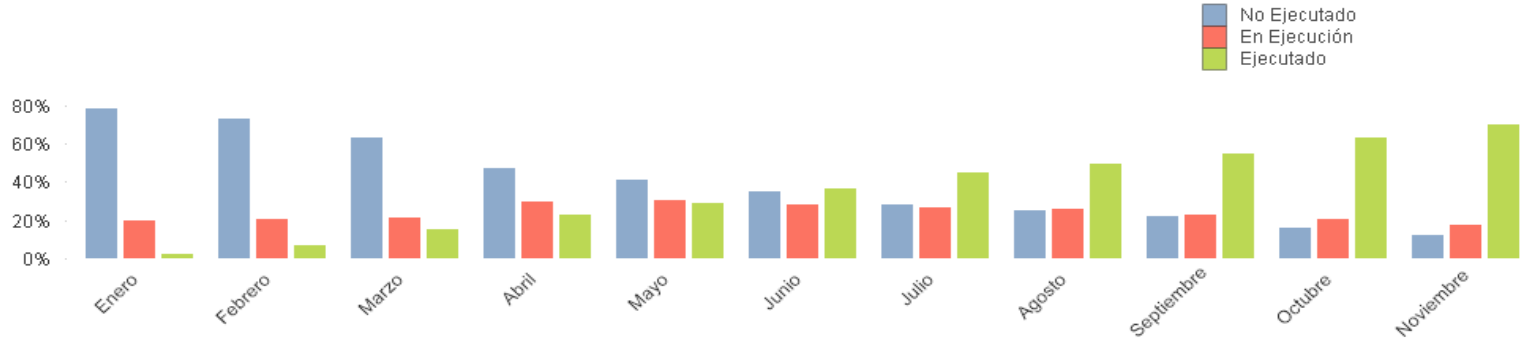

Serie 9 Evolución Mensual por Secciones

Seccion: 5 JUSTICIA

	No Ejecutado	En Ejecución	Ejecutado
Enero	70,97%	24,40%	4,63%
Febrero	62,90%	25,32%	11,78%
Marzo	56,01%	24,91%	19,07%
Abril	50,62%	22,83%	26,55%
Mayo	44,69%	20,66%	34,65%
Junio	35,88%	19,21%	44,91%
Julio	31,47%	15,58%	52,96%
Agosto	25,72%	14,19%	60,09%
Septiembre	20,80%	11,73%	67,48%
Octubre	15,50%	10,06%	74,44%
Noviembre	10,99%	6,90%	82,11%

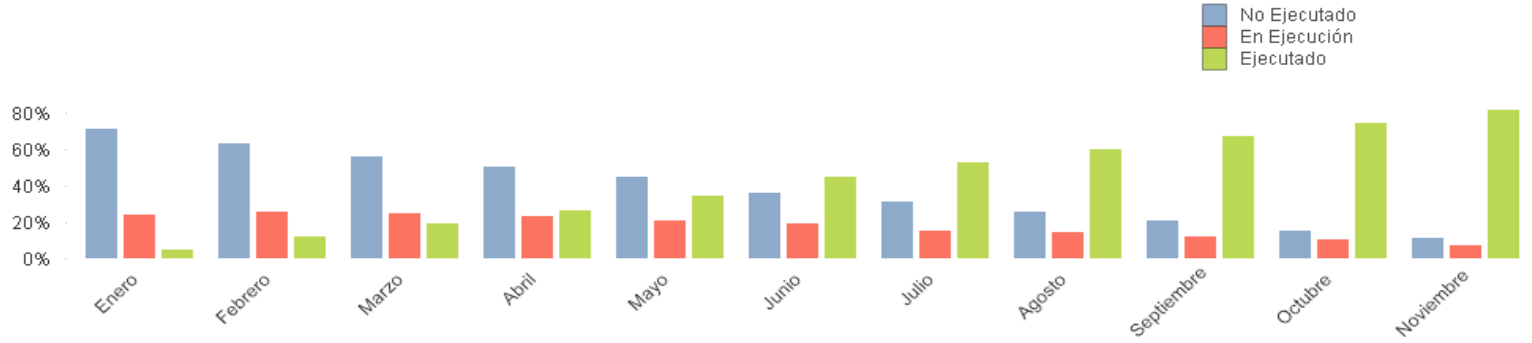

Serie 9 Evolución Mensual por Secciones

Seccion: 11 VICEPRESIDENCIA, CONSEJERÍA DE PRESIDENCIA Y PORTAVOCÍA DEL GOBIERNO

	No Ejecutado	En Ejecución	Ejecutado
Enero	71,06%	26,71%	2,23%
Febrero	61,28%	33,89%	4,84%
Marzo	55,58%	34,17%	10,25%
Abril	53,27%	32,45%	14,28%
Mayo	48,72%	30,79%	20,49%
Junio	43,84%	28,04%	28,12%
Julio	40,46%	25,78%	33,76%
Agosto	28,00%	32,66%	39,34%
Septiembre	25,56%	31,68%	42,76%
Octubre	22,19%	26,79%	51,02%
Noviembre	16,61%	21,54%	61,86%

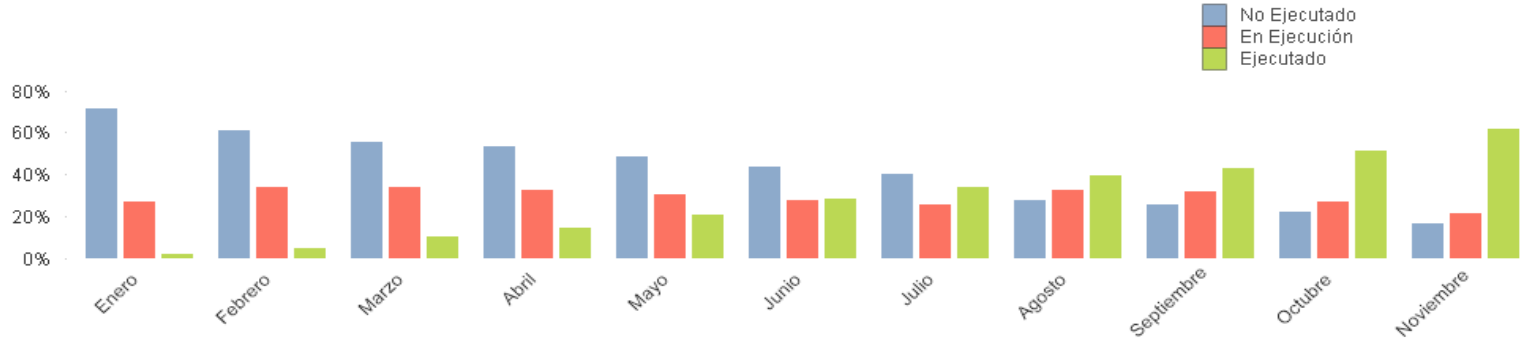

Serie 9 Evolución Mensual por Secciones

Seccion: 12 ECONOMÍA, EMPLEO Y HACIENDA

	No Ejecutado	En Ejecución	Ejecutado
Enero	85,71%	12,37%	1,92%
Febrero	84,78%	10,50%	4,72%
Marzo	83,27%	10,15%	6,58%
Abril	55,13%	10,87%	34,00%
Mayo	44,83%	10,49%	44,68%
Junio	40,65%	11,00%	48,35%
Julio	41,20%	10,85%	47,95%
Agosto	40,29%	10,07%	49,64%
Septiembre	38,90%	9,97%	51,12%
Octubre	36,78%	7,49%	55,73%
Noviembre	13,95%	26,65%	59,39%

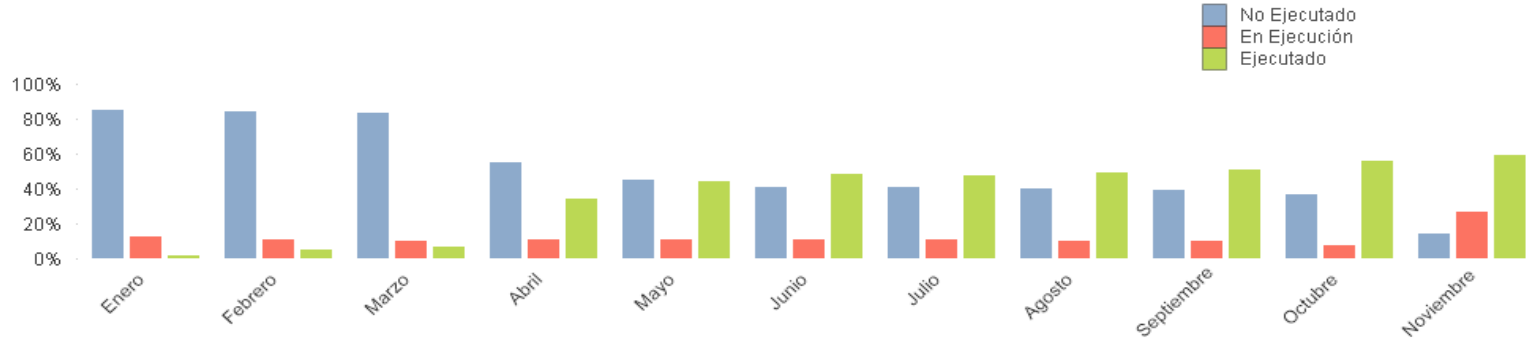

Serie 9 Evolución Mensual por Secciones

Seccion: 14 TRANSPORTES, VIVIENDA E INFRAESTRUCTURAS

	No Ejecutado	En Ejecución	Ejecutado
Enero	84,75%	14,79%	0,46%
Febrero	77,62%	14,29%	8,09%
Marzo	71,73%	12,80%	15,47%
Abril	63,61%	12,35%	24,04%
Mayo	56,16%	12,32%	31,52%
Junio	49,79%	10,72%	39,49%
Julio	42,22%	9,68%	48,10%
Agosto	35,51%	9,24%	55,25%
Septiembre	29,50%	8,91%	61,59%
Octubre	24,05%	6,02%	69,94%
Noviembre	20,40%	4,48%	75,12%

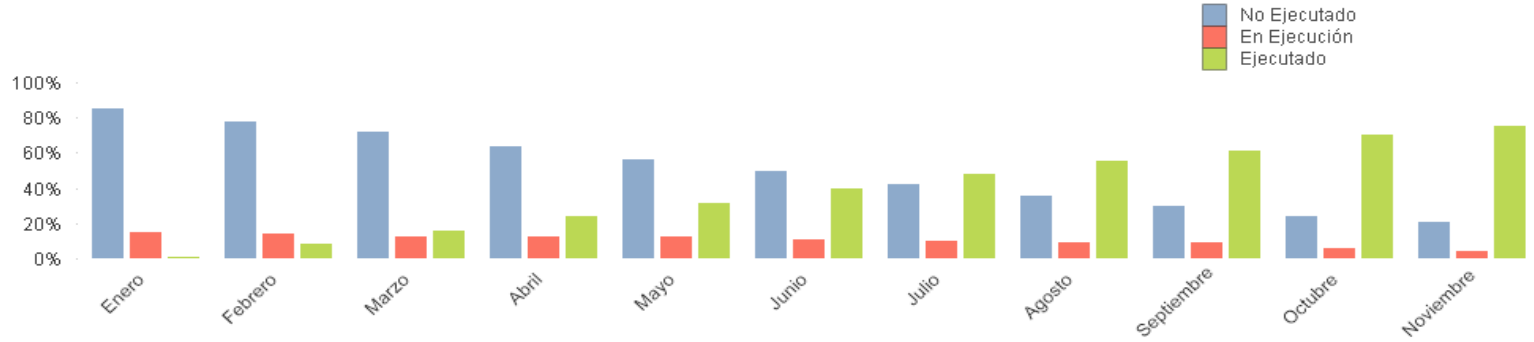

Serie 9 Evolución Mensual por Secciones

Seccion: 15 EDUCACIÓN E INVESTIGACIÓN

	No Ejecutado	En Ejecución	Ejecutado
Enero	70,70%	22,20%	7,10%
Febrero	65,19%	20,25%	14,56%
Marzo	59,03%	18,42%	22,55%
Abril	52,94%	17,00%	30,06%
Mayo	47,16%	15,60%	37,24%
Junio	36,76%	14,51%	48,73%
Julio	30,96%	12,48%	56,56%
Agosto	25,86%	10,60%	63,54%
Septiembre	20,63%	8,68%	70,69%
Octubre	13,99%	6,67%	79,34%
Noviembre	8,75%	3,53%	87,72%

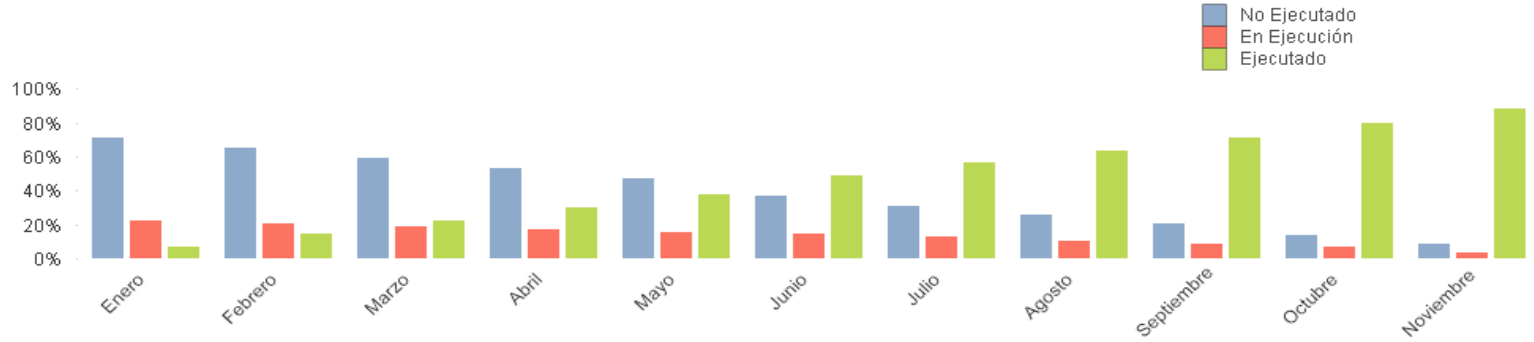

Serie 9 Evolución Mensual por Secciones

Seccion: 16 MEDIO AMBIENTE Y ORDENACIÓN DEL TERRITORIO

	No Ejecutado	En Ejecución	Ejecutado
Enero	72,78%	25,47%	1,75%
Febrero	69,58%	23,87%	6,56%
Marzo	67,31%	22,42%	10,27%
Abril	64,18%	22,15%	13,67%
Mayo	59,67%	22,53%	17,80%
Junio	52,52%	22,96%	24,51%
Julio	47,71%	22,89%	29,40%
Agosto	44,28%	22,94%	32,78%
Septiembre	41,07%	22,47%	36,47%
Octubre	31,63%	22,13%	46,24%
Noviembre	25,18%	20,19%	54,63%

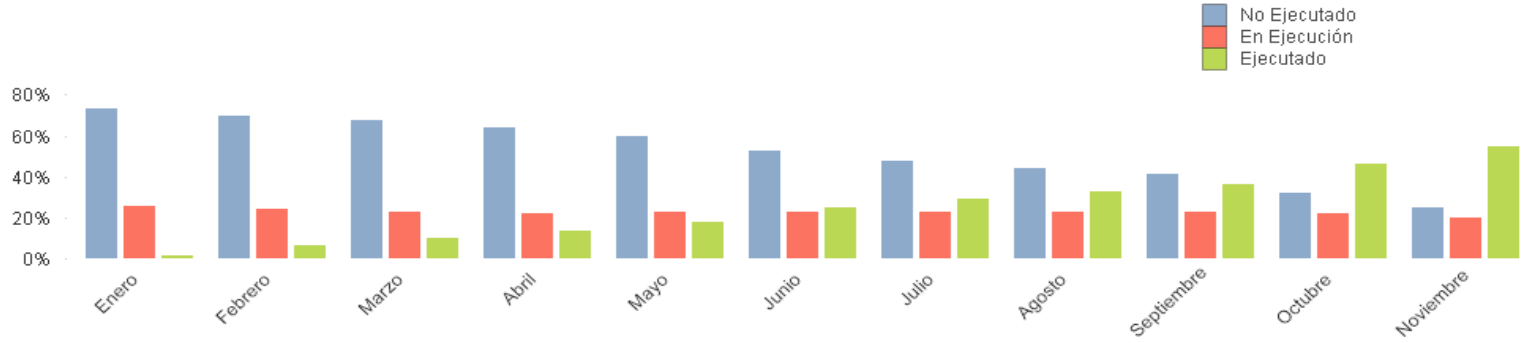

Serie 9 Evolución Mensual por Secciones

Seccion: 17 SANIDAD

	No Ejecutado	En Ejecución	Ejecutado
Enero	68,11%	29,44%	2,45%
Febrero	65,38%	29,39%	5,23%
Marzo	58,35%	31,80%	9,86%
Abril	50,55%	35,68%	13,77%
Mayo	47,60%	33,69%	18,71%
Junio	43,16%	31,69%	25,16%
Julio	40,03%	28,50%	31,47%
Agosto	37,49%	23,79%	38,72%
Septiembre	32,09%	24,56%	43,35%
Octubre	24,36%	22,17%	53,47%
Noviembre	20,83%	16,40%	62,77%

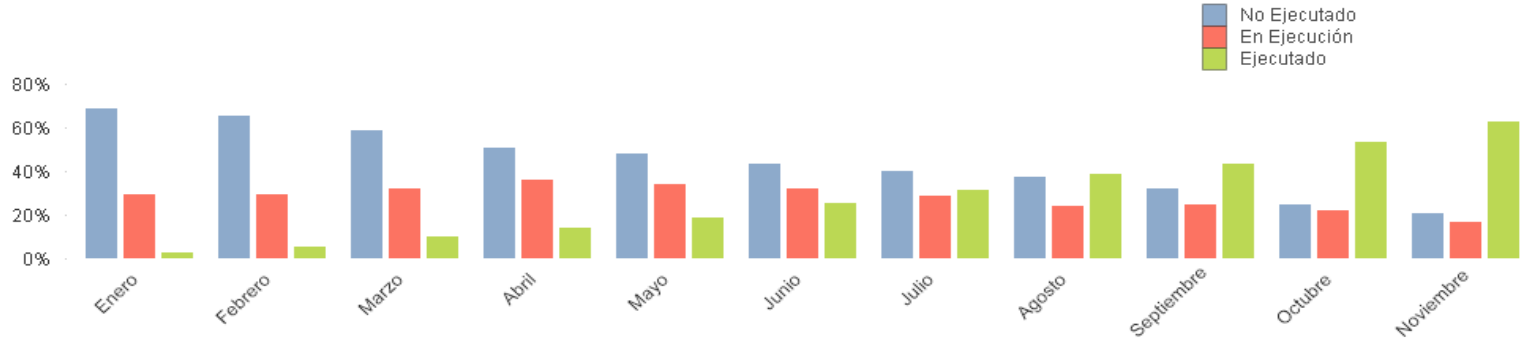

Serie 9 Evolución Mensual por Secciones

Seccion: 19 POLÍTICAS SOCIALES Y FAMILIA

	No Ejecutado	En Ejecución	Ejecutado
Enero	33,90%	62,90%	3,20%
Febrero	31,63%	58,29%	10,08%
Marzo	29,12%	53,44%	17,44%
Abril	27,73%	48,48%	23,80%
Mayo	24,79%	43,85%	31,35%
Junio	19,99%	40,14%	39,87%
Julio	14,14%	36,30%	49,56%
Agosto	12,48%	33,15%	54,37%
Septiembre	10,56%	26,99%	62,45%
Octubre	7,48%	21,42%	71,10%
Noviembre	5,03%	13,32%	81,65%

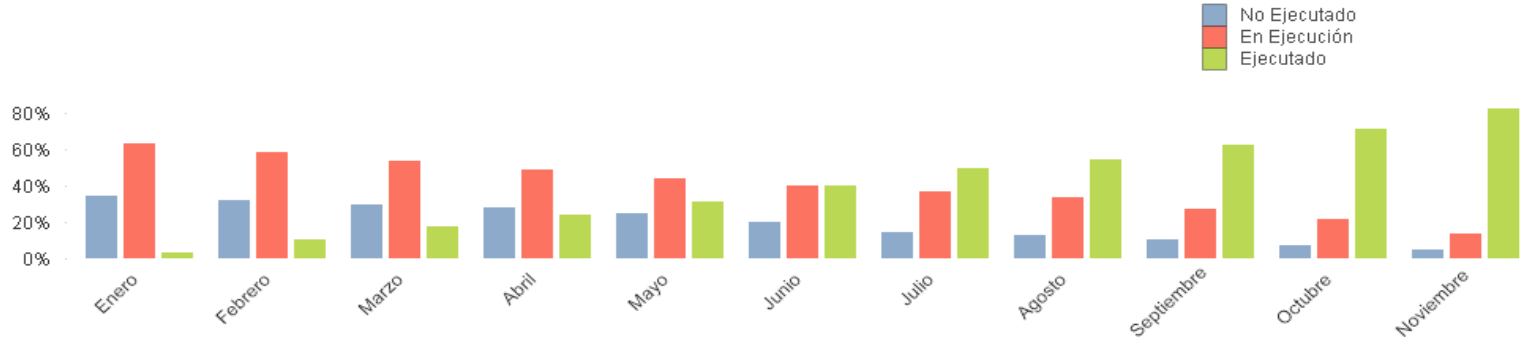

Serie 9 Evolución Mensual por Secciones

Seccion: 20 POLÍTICAS DE EMPLEO

	No Ejecutado	En Ejecución	Ejecutado
Enero	38,06%	60,62%	1,33%
Febrero	58,32%	38,71%	2,97%
Marzo	21,03%	73,17%	5,80%
Abril	21,01%	69,92%	9,06%
Mayo	20,05%	66,23%	13,72%
Junio	16,31%	61,98%	21,71%
Julio	12,90%	60,19%	26,91%
Agosto	12,30%	58,42%	29,28%
Septiembre	12,12%	56,99%	30,89%
Octubre	11,61%	51,94%	36,45%
Noviembre	9,04%	48,30%	42,66%

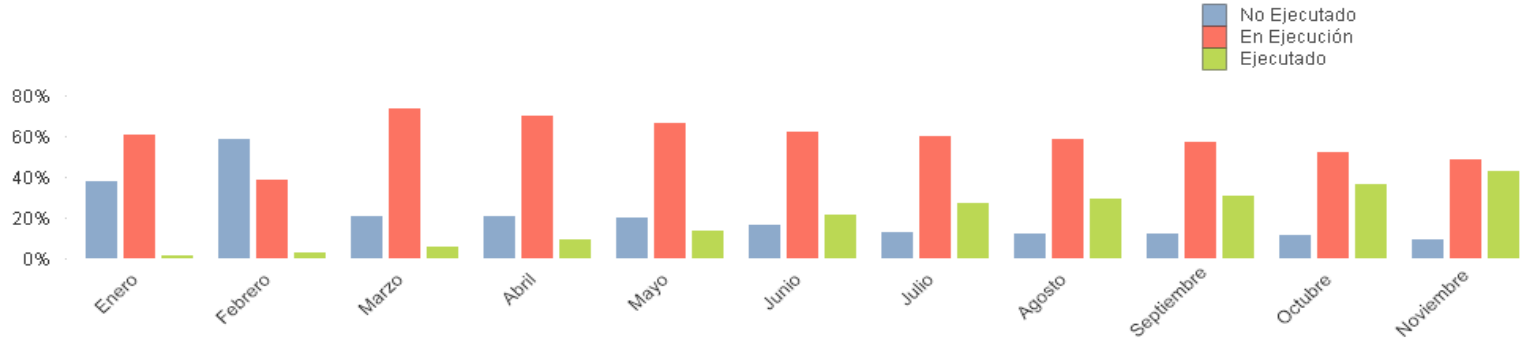

Serie 9 Evolución Mensual por Secciones

Seccion: 25 DEUDA PÚBLICA

	No Ejecutado	En Ejecución	Ejecutado
Enero	91,30%	0,20%	8,50%
Febrero	86,60%	0,20%	13,20%
Marzo	81,67%	0,20%	18,13%
Abril	32,23%	0,20%	67,57%
Mayo	28,87%	0,20%	70,93%
Junio	15,50%	0,20%	84,30%
Julio	13,93%	0,17%	85,90%
Agosto	12,89%	0,17%	86,93%
Septiembre	6,46%	0,17%	93,37%
Octubre	4,06%	0,00%	95,94%
Noviembre	3,41%	0,00%	96,59%

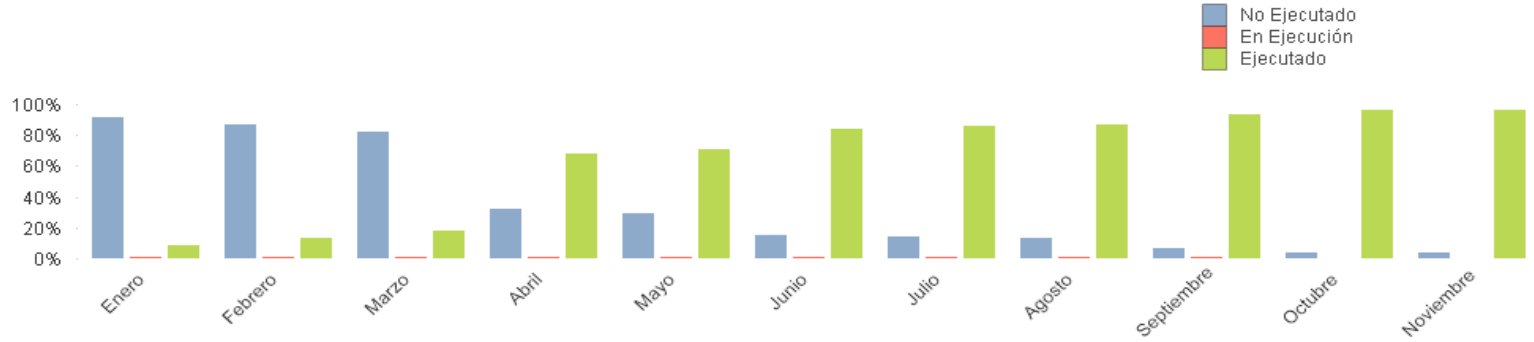

Serie 9 Evolución Mensual por Secciones

Seccion: 26 CRÉDITOS CENTRALIZADOS

	No Ejecutado	En Ejecución	Ejecutado
Enero	48,03%	51,97%	0,00%
Febrero	48,33%	47,34%	4,32%
Marzo	46,52%	40,10%	13,39%
Abril	46,61%	35,58%	17,81%
Mayo	40,13%	34,91%	24,96%
Junio	36,07%	32,84%	31,09%
Julio	42,58%	23,25%	34,17%
Agosto	35,56%	20,88%	43,56%
Septiembre	33,45%	21,55%	44,99%
Octubre	59,81%	6,51%	33,68%
Noviembre	60,36%	3,21%	36,43%

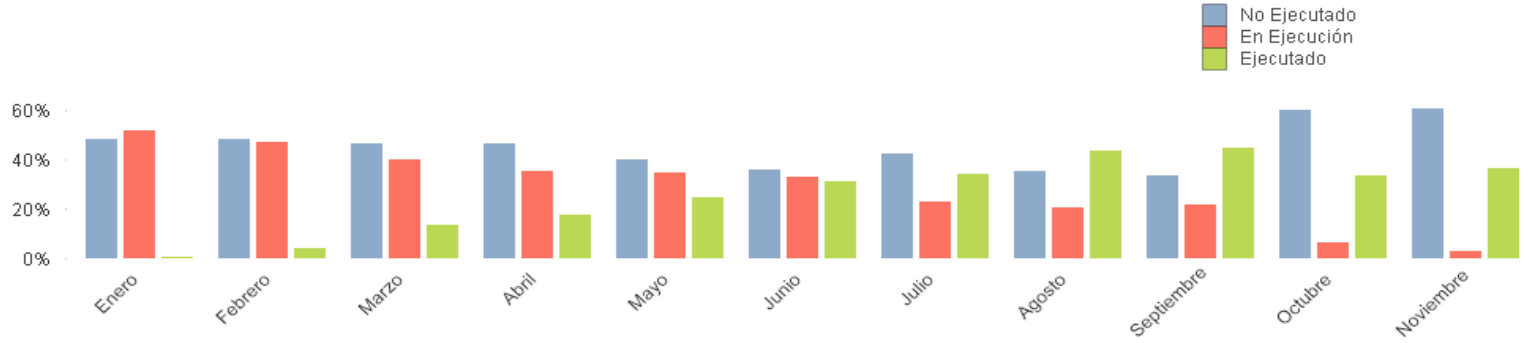

Serie 9 Evolución Mensual por Secciones

Seccion: 30 FONDO DE CONTINGENCIA

	No Ejecutado	En Ejecución	Ejecutado
Enero	100,00%	0,00%	0,00%
Febrero	100,00%	0,00%	0,00%
Marzo	100,00%	0,00%	0,00%
Abril	100,00%	0,00%	0,00%
Mayo	100,00%	0,00%	0,00%
Junio	100,00%	0,00%	0,00%
Julio	100,00%	0,00%	0,00%
Agosto	100,00%	0,00%	0,00%
Septiembre	100,00%	0,00%	0,00%
Octubre	100,00%	0,00%	0,00%
Noviembre	100,00%	0,00%	0,00%

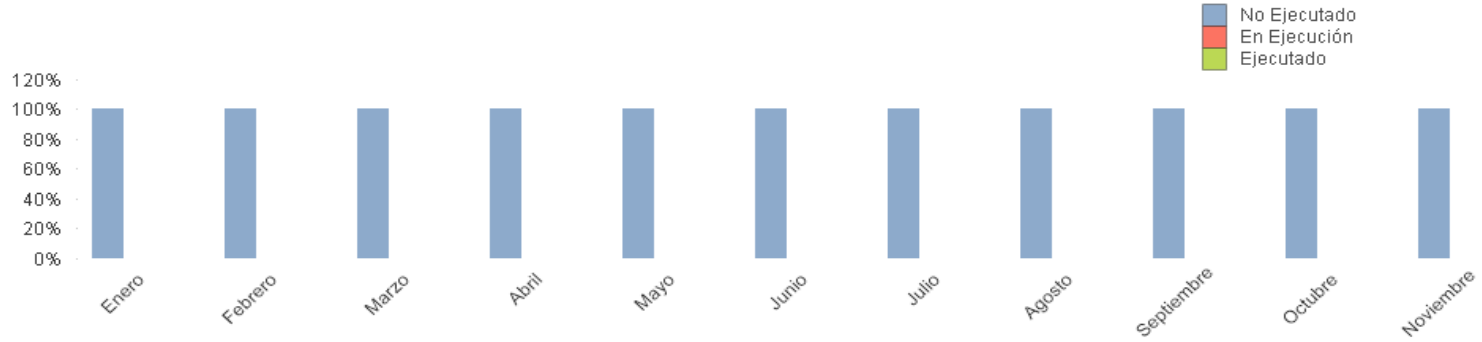

Serie 9 Evolución Mensual Total

-

-

<Ffechas>

	% No Ejecutado	% En Ejecución	% Ejecutado
Enero	72,08%	22,74%	5,18%
Febrero	67,66%	21,24%	11,11%
Marzo	60,92%	21,47%	17,60%
Abril	45,36%	20,23%	34,41%
Mayo	40,37%	18,90%	40,73%
Junio	31,53%	17,46%	51,01%
Julio	27,00%	15,77%	57,23%
Agosto	23,09%	14,72%	62,18%
Septiembre	18,46%	13,08%	68,46%
Octubre	14,38%	10,56%	75,06%
Noviembre	10,49%	8,14%	81,37%

