Serie 9 Evolución Mensual por Secciones

Seccion: 1 ASAMBLEA DE MADRID

	No Ejecutado	En Ejecución	Ejecutado
Enero	76,31%	13,59%	10,10%
Febrero	70,66%	12,53%	16,82%
Marzo	63,92%	12,65%	23,43%

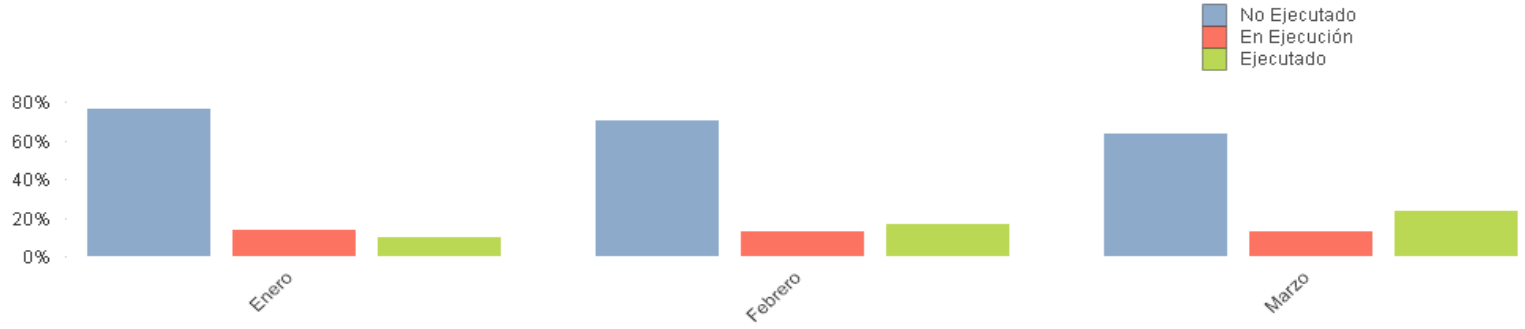

Serie 9 Evolución Mensual por Secciones

Seccion: 2 CÁMARA DE CUENTAS DE LA COMUNIDAD DE MADRID

	No Ejecutado	En Ejecución	Ejecutado
Enero	78,17%	15,50%	6,34%
Febrero	73,98%	12,76%	13,26%
Marzo	67,75%	12,29%	19,96%

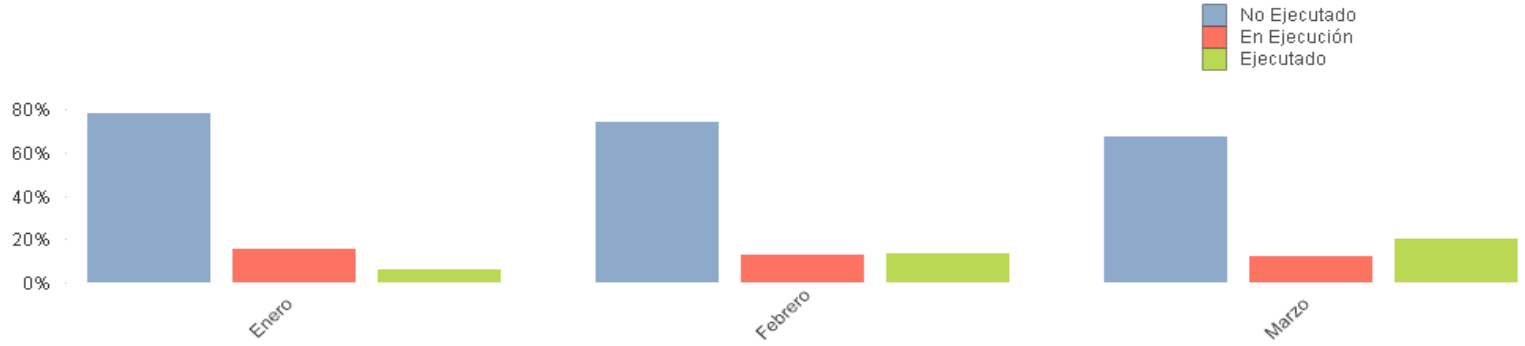

Serie 9 Evolución Mensual por Secciones

Seccion: 3 PRESIDENCIA DE LA COMUNIDAD DE MADRID

	No Ejecutado	En Ejecución	Ejecutado
Enero	92,36%	0,12%	7,51%
Febrero	84,85%	0,12%	15,02%
Marzo	77,25%	0,12%	22,63%

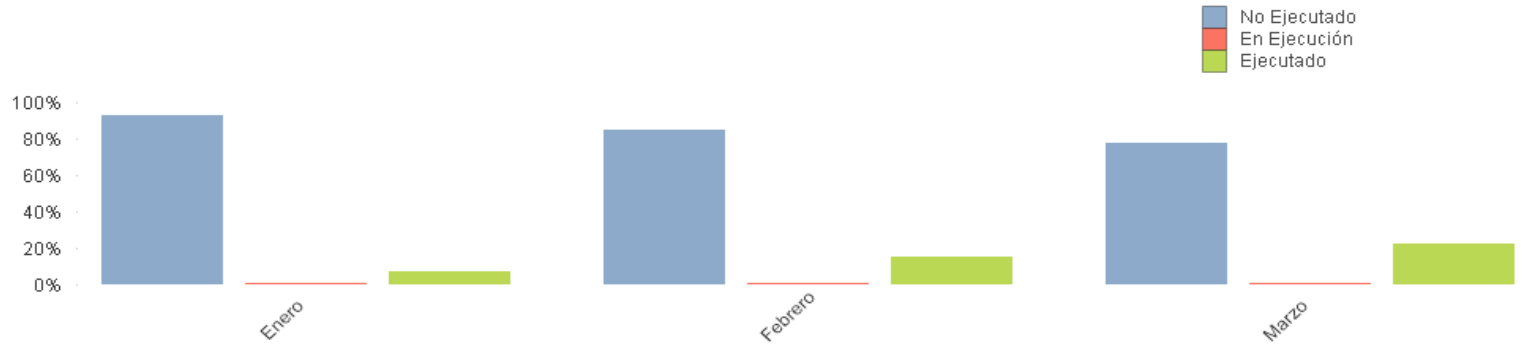

Serie 9 Evolución Mensual por Secciones

Seccion: 4 CULTURA, TURISMO Y DEPORTES

	No Ejecutado	En Ejecución	Ejecutado
Enero	78,05%	19,80%	2,14%
Febrero	72,99%	20,43%	6,58%
Marzo	63,13%	21,43%	15,44%

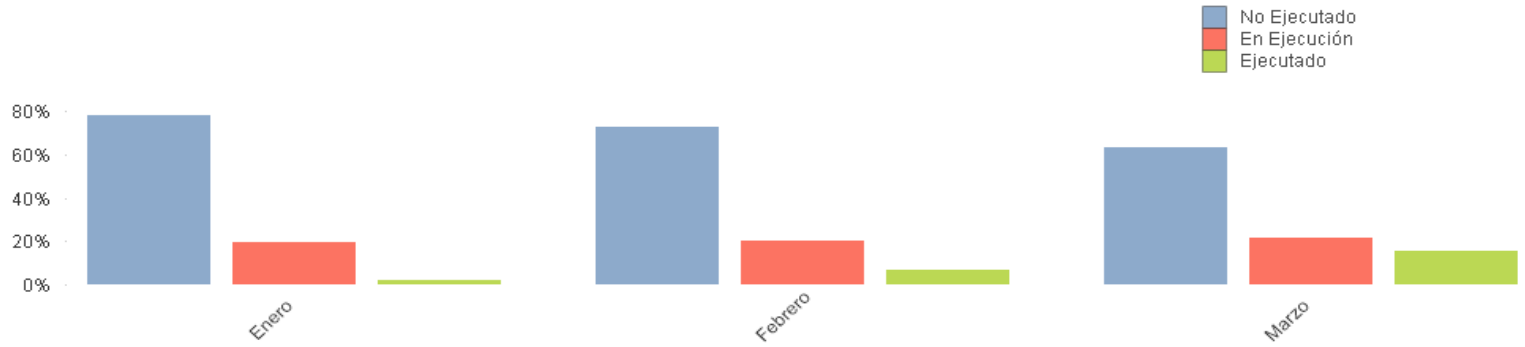

Serie 9 Evolución Mensual por Secciones

Seccion: 5 JUSTICIA

	No Ejecutado	En Ejecución	Ejecutado
Enero	70,97%	24,40%	4,63%
Febrero	62,90%	25,32%	11,78%
Marzo	56,01%	24,91%	19,07%

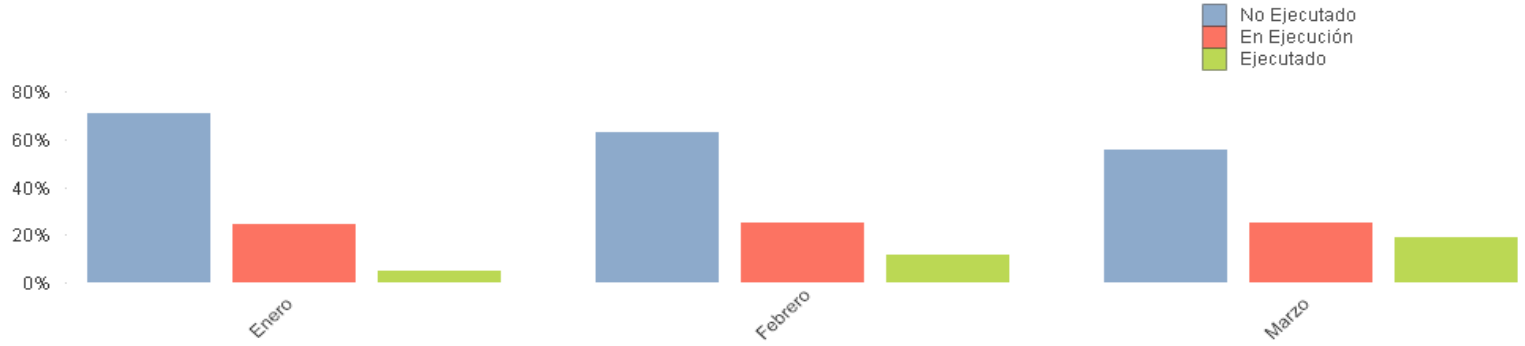

Serie 9 Evolución Mensual por Secciones

Seccion: 11 VICEPRESIDENCIA, CONSEJERÍA DE PRESIDENCIA Y PORTAVOCÍA DEL GOBIERNO

	No Ejecutado	En Ejecución	Ejecutado
Enero	71,06%	26,71%	2,23%
Febrero	61,28%	33,89%	4,84%
Marzo	55,58%	34,17%	10,25%

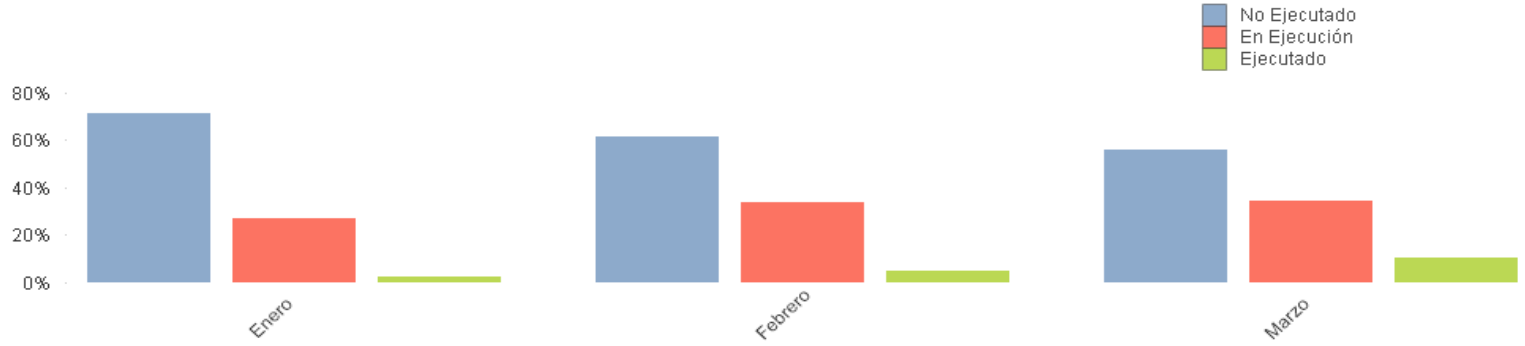

Serie 9 Evolución Mensual por Secciones

Seccion: 12 ECONOMÍA, EMPLEO Y HACIENDA

	No Ejecutado	En Ejecución	Ejecutado
Enero	85,71%	12,37%	1,92%
Febrero	84,78%	10,50%	4,72%
Marzo	83,27%	10,15%	6,58%

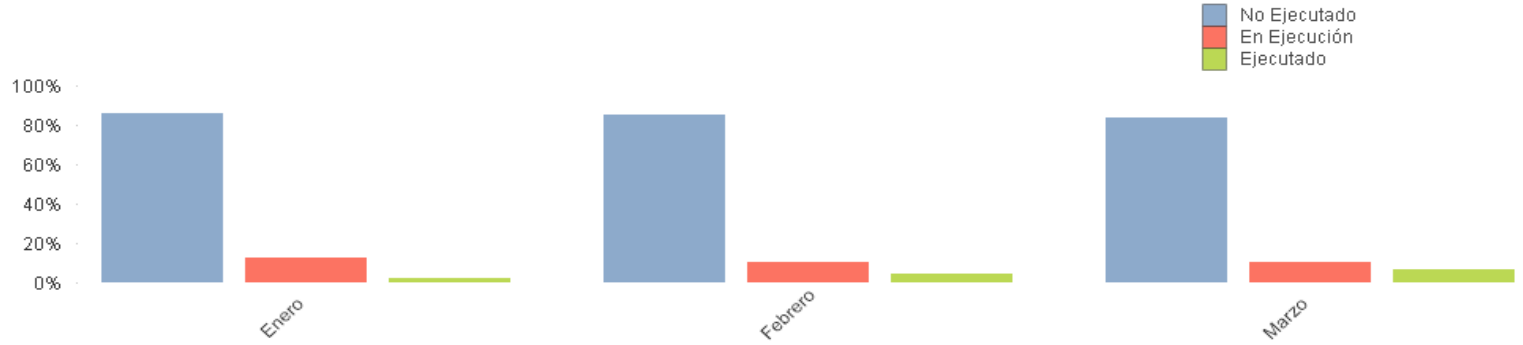

Serie 9 Evolución Mensual por Secciones

Seccion: 14 TRANSPORTES, VIVIENDA E INFRAESTRUCTURAS

	No Ejecutado	En Ejecución	Ejecutado
Enero	84,75%	14,79%	0,46%
Febrero	77,62%	14,29%	8,09%
Marzo	71,73%	12,80%	15,47%

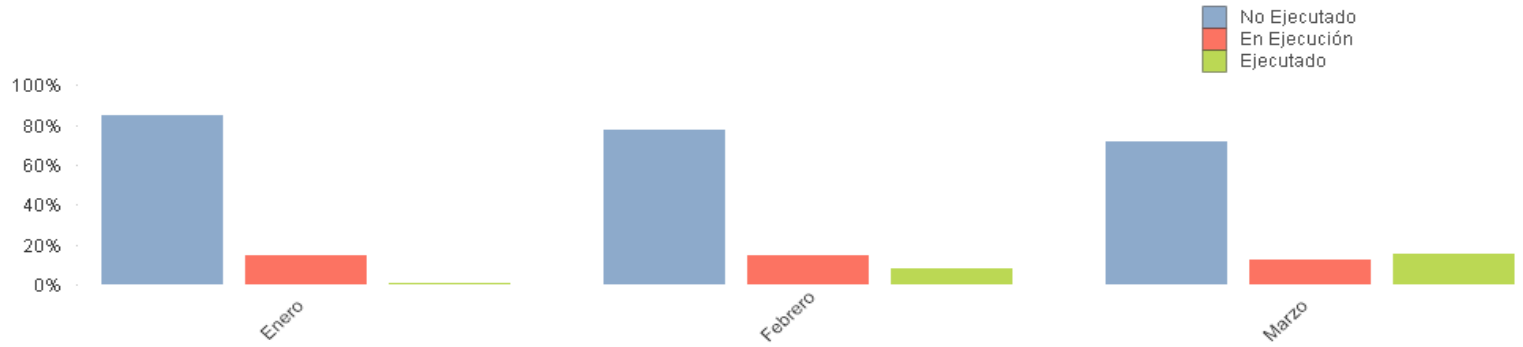

Serie 9 Evolución Mensual por Secciones

Seccion: 15 EDUCACIÓN E INVESTIGACIÓN

	No Ejecutado	En Ejecución	Ejecutado
Enero	70,70%	22,20%	7,10%
Febrero	65,19%	20,25%	14,56%
Marzo	59,03%	18,42%	22,55%

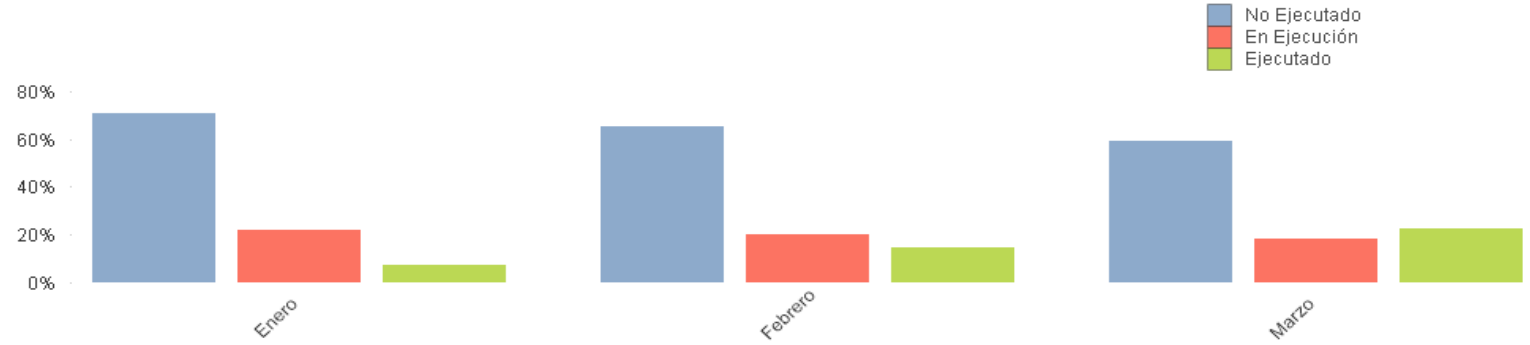

Serie 9 Evolución Mensual por Secciones

Seccion: 16 MEDIO AMBIENTE Y ORDENACIÓN DEL TERRITORIO

	No Ejecutado	En Ejecución	Ejecutado
Enero	72,78%	25,47%	1,75%
Febrero	69,58%	23,87%	6,56%
Marzo	67,31%	22,42%	10,27%

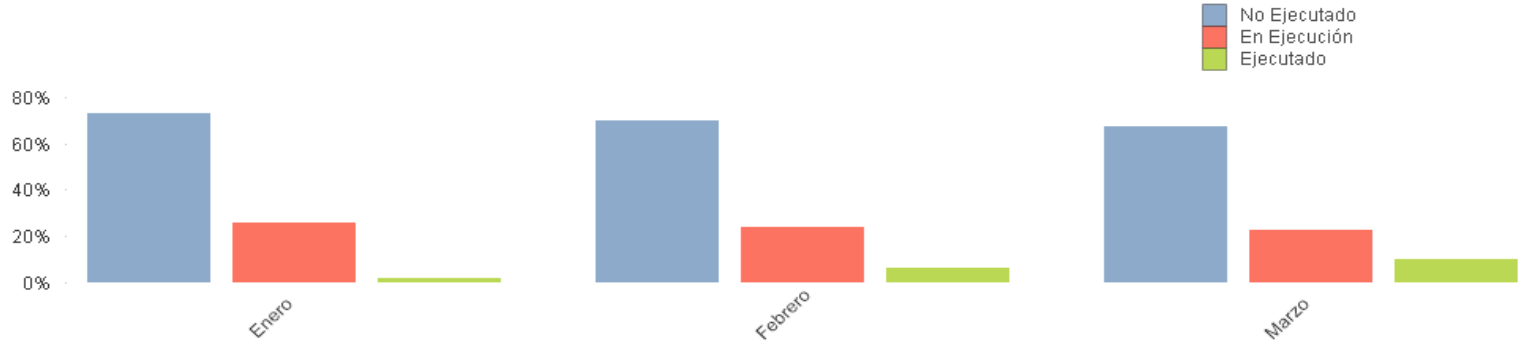

Serie 9 Evolución Mensual por Secciones

Seccion: 17 SANIDAD

	No Ejecutado	En Ejecución	Ejecutado
Enero	68,11%	29,44%	2,45%
Febrero	65,38%	29,39%	5,23%
Marzo	58,35%	31,80%	9,86%

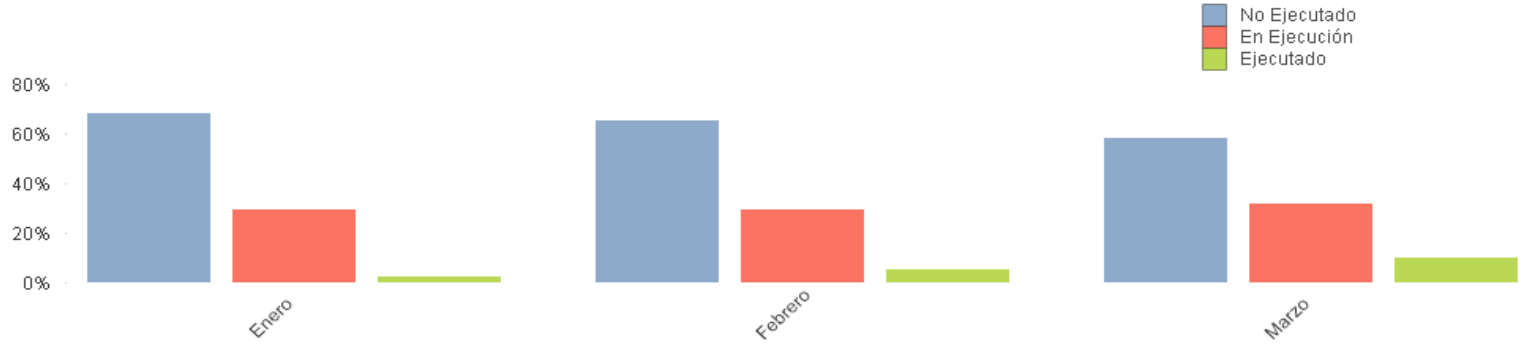

Serie 9 Evolución Mensual por Secciones

Seccion: 19 POLÍTICAS SOCIALES Y FAMILIA

	No Ejecutado	En Ejecución	Ejecutado
Enero	33,90%	62,90%	3,20%
Febrero	31,63%	58,29%	10,08%
Marzo	29,12%	53,44%	17,44%

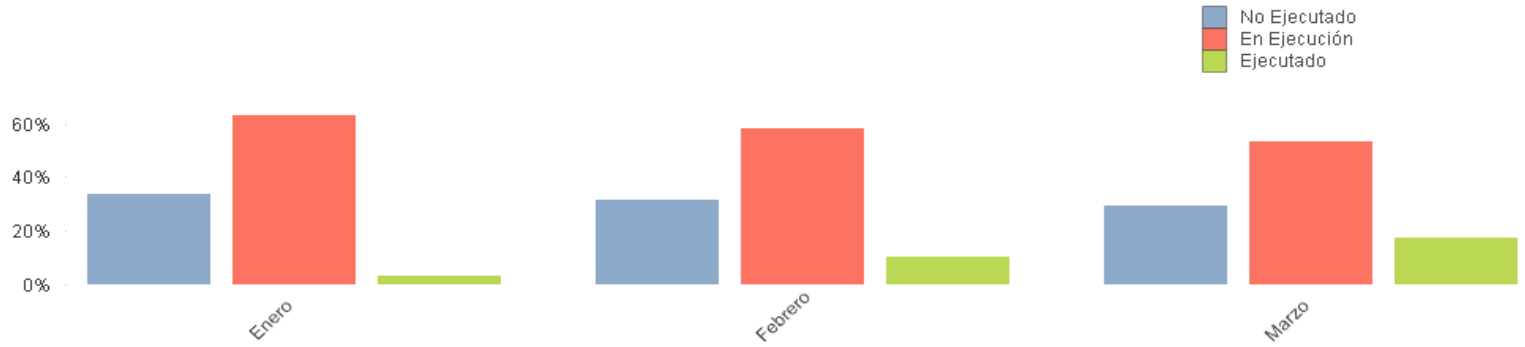

Serie 9 Evolución Mensual por Secciones

Seccion: 20 POLÍTICAS DE EMPLEO

	No Ejecutado	En Ejecución	Ejecutado
Enero	38,06%	60,62%	1,33%
Febrero	58,32%	38,71%	2,97%
Marzo	21,03%	73,17%	5,80%

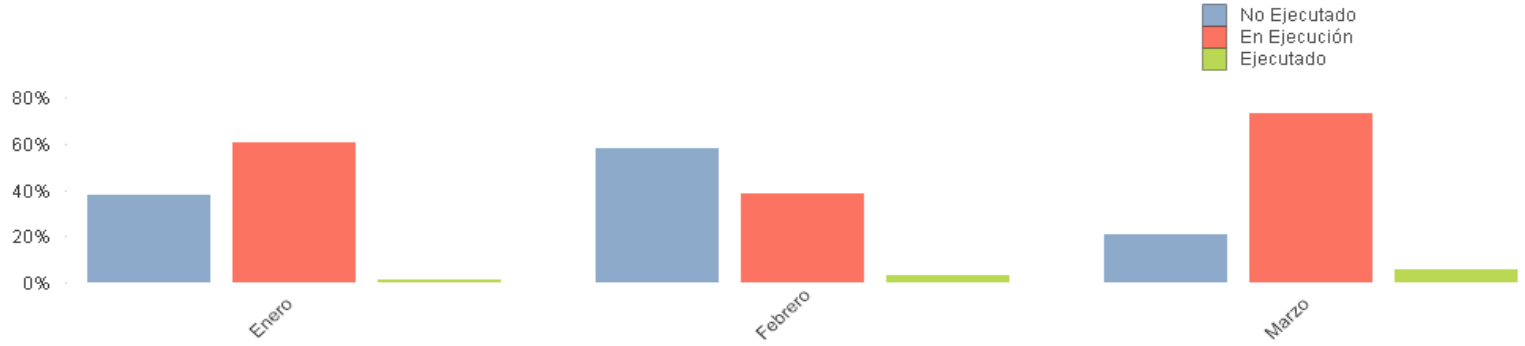

Serie 9 Evolución Mensual por Secciones

Seccion: 25 DEUDA PÚBLICA

	No Ejecutado	En Ejecución	Ejecutado
Enero	91,30%	0,20%	8,50%
Febrero	86,60%	0,20%	13,20%
Marzo	81,67%	0,20%	18,13%

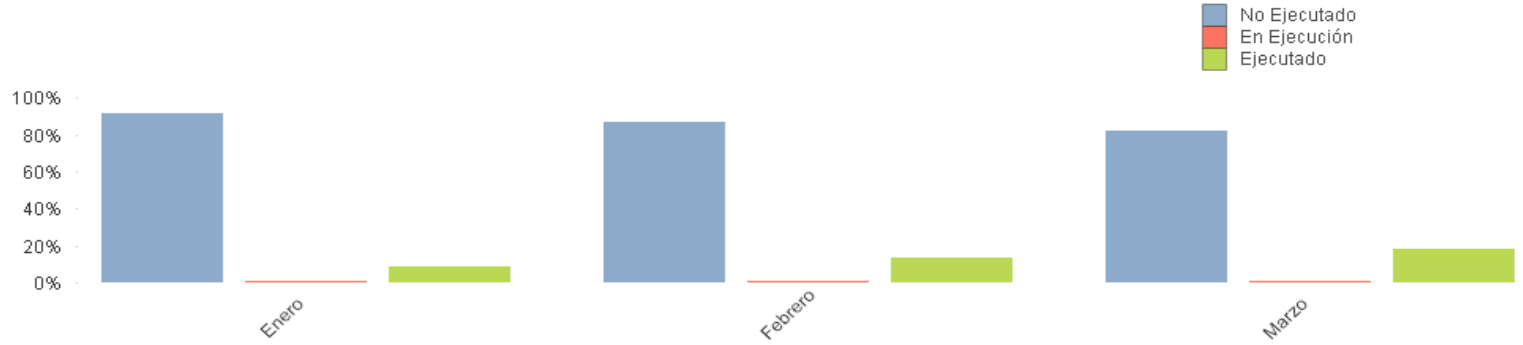

Serie 9 Evolución Mensual por Secciones

Seccion: 26 CRÉDITOS CENTRALIZADOS

	No Ejecutado	En Ejecución	Ejecutado
Enero	48,03%	51,97%	0,00%
Febrero	48,33%	47,34%	4,32%
Marzo	46,52%	40,10%	13,39%

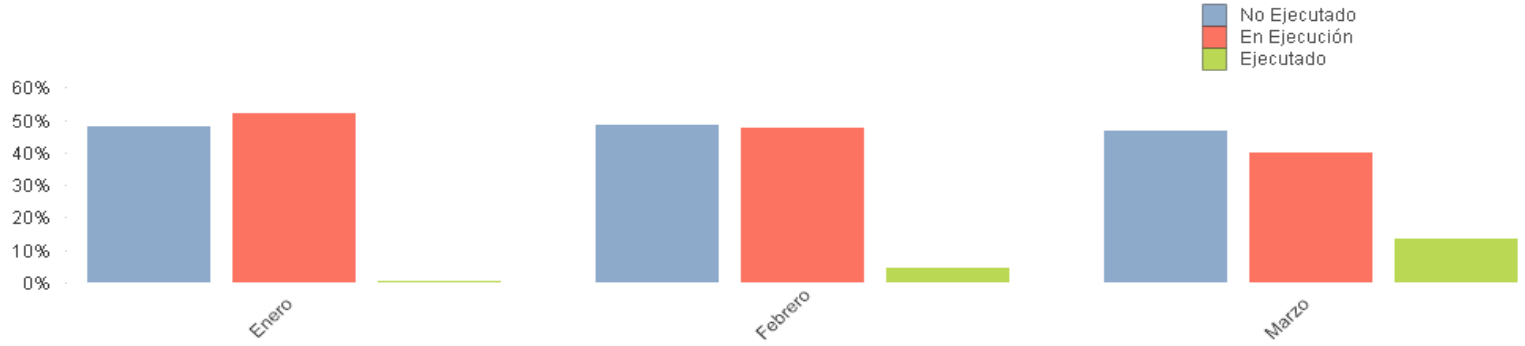

Serie 9 Evolución Mensual por Secciones

Seccion: 30 FONDO DE CONTINGENCIA

	No Ejecutado	En Ejecución	Ejecutado
Enero	100,00%	0,00%	0,00%
Febrero	100,00%	0,00%	0,00%
Marzo	100,00%	0,00%	0,00%



Serie 9 Evolución Mensual Total

-

-

Datos correspondientes de 01 - 01 - 2019 a 3 - 2019

	% No Ejecutado	% En Ejecución	% Ejecutado
Enero	72,08%	22,74%	5,18%
Febrero	67,66%	21,24%	11,11%
Marzo	60,92%	21,47%	17,60%

