INFORME Nº1: MODIFICACIONES PRESUPUESTARIAS (Consolidado)

Datos correspondientes a: 01-01-2026 al 31-03-2026

Centro : A002 Sección : 01 Programa : 911N

ACTIVIDAD LEGISLATIVA

MODIFICACIONES PRESUPUESTARIAS

NUM. MODIFICACIONES	IMP. INC.	% (+)	IMP. MINORAC.	% (-)
39	41.886.514,92	102,84%	0,00	0,00%
CRED. INICIAL	MOD. NETA	% (+)	CRED. ACTUAL	% (+)
40.728.400,00	41.886.514,92	102,84%	82.614.914,92	202,84%

INFORME Nº1: Gráfico de Modificaciones Presupuestarias



INFORME Nº1: MODIFICACIONES PRESUPUESTARIAS (Consolidado)

Datos correspondientes a: 01-01-2026 al 31-03-2026

Centro : A003 Sección : 02 Programa : 911O

CÁMARA DE CUENTAS

MODIFICACIONES PRESUPUESTARIAS

NUM. MODIFICACIONES	IMP. INC.	% (+)	IMP. MINORAC.	% (-)
0	0,00	0,00%	0,00	0,00%
CRED. INICIAL	MOD. NETA	% (+)	CRED. ACTUAL	% (+)
11.321.789,00	0,00	0,00%	11.321.789,00	100,00%

INFORME Nº1: Gráfico de Modificaciones Presupuestarias



INFORME Nº1: MODIFICACIONES PRESUPUESTARIAS (Consolidado)

Datos correspondientes a: 01-01-2026 al 31-03-2026

Centro : 1001 Sección : 03 Programa : 912M

ASESORAMIENTO A LA PRESIDENCIA

MODIFICACIONES PRESUPUESTARIAS

NUM. MODIFICACIONES	IMP. INC.	% (+)	IMP. MINORAC.	% (-)
1	25.000,00	1,46%	0,00	0,00%
CRED. INICIAL	MOD. NETA	% (+)	CRED. ACTUAL	% (+)
1.715.456,00	25.000,00	1,46%	1.740.456,00	101,46%

INFORME Nº1: Gráfico de Modificaciones Presupuestarias

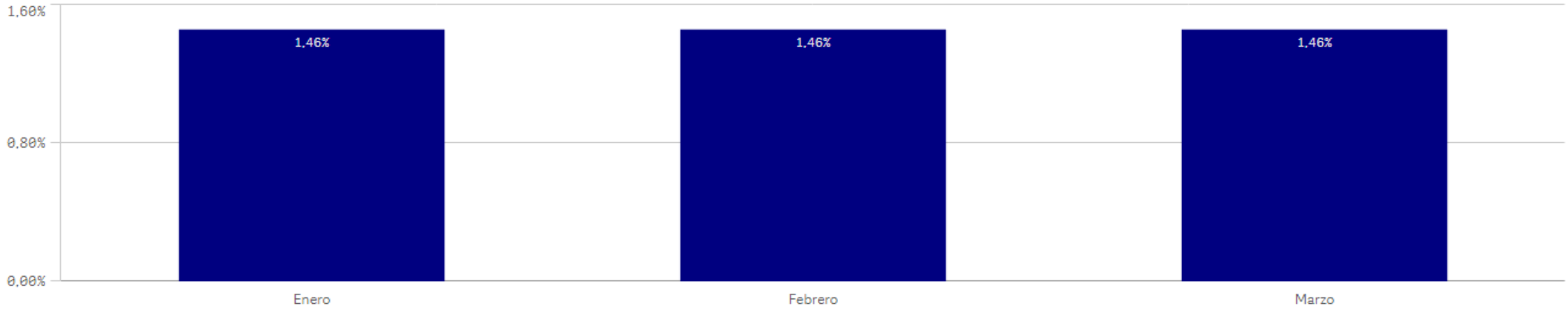

INFORME Nº1: MODIFICACIONES PRESUPUESTARIAS (Consolidado)

Datos correspondientes a: 01-01-2026 al 31-03-2026

Centro : 1001 Sección : 04 Programa : 331M

DIRECCIÓN Y GEST.ADMIN.CULTURA,TURISMO Y DEPORTE

MODIFICACIONES PRESUPUESTARIAS

NUM. MODIFICACIONES	IMP. INC.	% (+)	IMP. MINORAC.	% (-)
28	1.587.861,71	5,63%	-557.406,44	-1,97%
CRED. INICIAL	MOD. NETA	% (+)	CRED. ACTUAL	% (+)
28.224.421,00	1.030.455,27	3,65%	29.254.876,27	103,65%

INFORME Nº1: Gráfico de Modificaciones Presupuestarias



INFORME Nº1: MODIFICACIONES PRESUPUESTARIAS (Consolidado)

Datos correspondientes a: 01-01-2026 al 31-03-2026

Centro : 1001 Sección : 04 Programa : 332A

ARCHIVOS, GEST. DOCUMENTOS Y PATRIMONIO DOCUMENTAL

MODIFICACIONES PRESUPUESTARIAS

NUM. MODIFICACIONES	IMP. INC.	% (+)	IMP. MINORAC.	% (-)
10	181.236,88	2,24%	-81.167,12	-1,01%
CRED. INICIAL	MOD. NETA	% (+)	CRED. ACTUAL	% (+)
8.075.728,00	100.069,76	1,24%	8.175.797,76	101,24%

INFORME Nº1: Gráfico de Modificaciones Presupuestarias

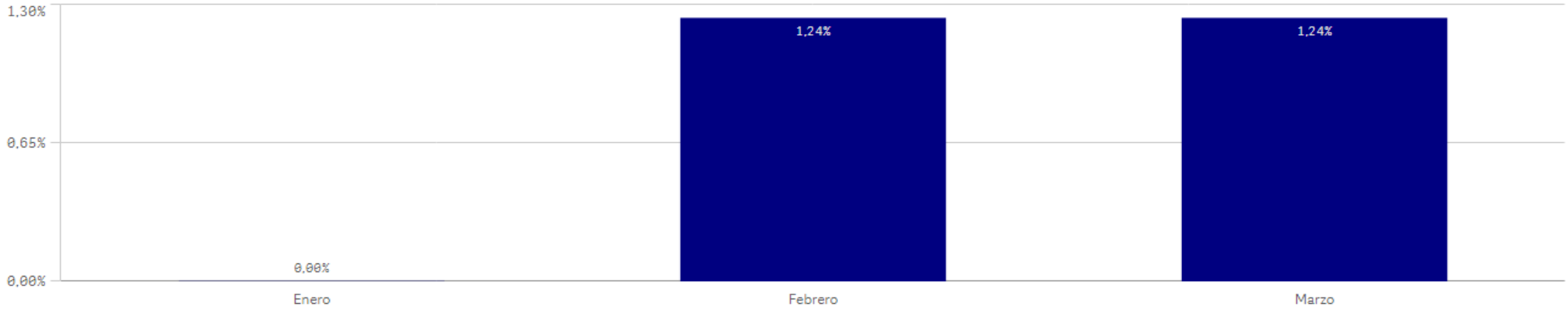

INFORME Nº1: MODIFICACIONES PRESUPUESTARIAS (Consolidado)

Datos correspondientes a: 01-01-2026 al 31-03-2026

Centro : 1001 Sección : 04 Programa : 332B

BIBLIOTECAS Y PATRIMONIO BIBLIOGRÁFICO

MODIFICACIONES PRESUPUESTARIAS

NUM. MODIFICACIONES	IMP. INC.	% (+)	IMP. MINORAC.	% (-)
10	114.779,48	0,26%	-581.614,74	-1,30%
CRED. INICIAL	MOD. NETA	% (+)	CRED. ACTUAL	% (+)
44.772.236,00	-466.835,26	-1,04%	44.305.400,74	98,96%

INFORME Nº1: Gráfico de Modificaciones Presupuestarias

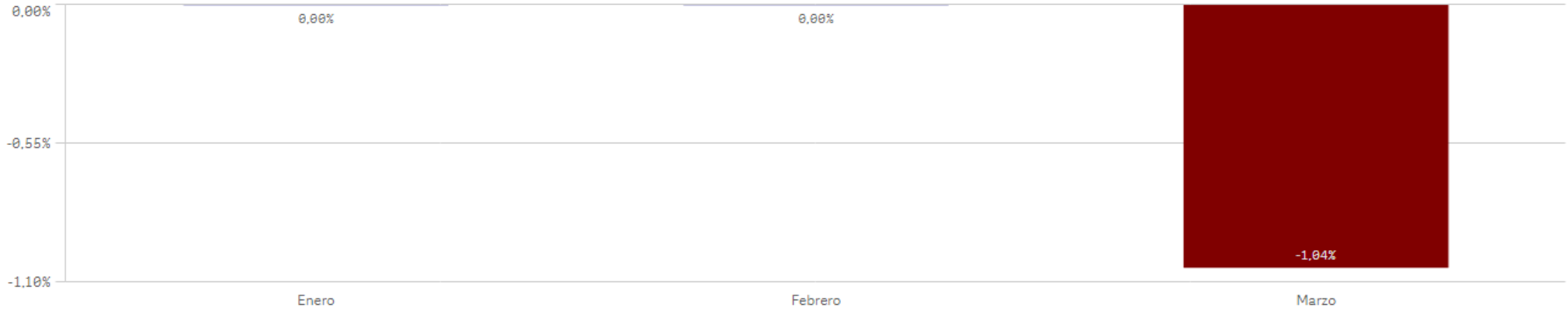

INFORME Nº1: MODIFICACIONES PRESUPUESTARIAS (Consolidado)

Datos correspondientes a: 01-01-2026 al 31-03-2026

Centro : 1001 Sección : 04 Programa : 333A

MUSEOS Y EXPOSICIONES

MODIFICACIONES PRESUPUESTARIAS

NUM. MODIFICACIONES	IMP. INC.	% (+)	IMP. MINORAC.	% (-)
42	308.217,92	1,73%	-280.326,65	-1,57%
CRED. INICIAL	MOD. NETA	% (+)	CRED. ACTUAL	% (+)
17.811.450,00	27.891,27	0,16%	17.839.341,27	100,16%

INFORME Nº1: Gráfico de Modificaciones Presupuestarias

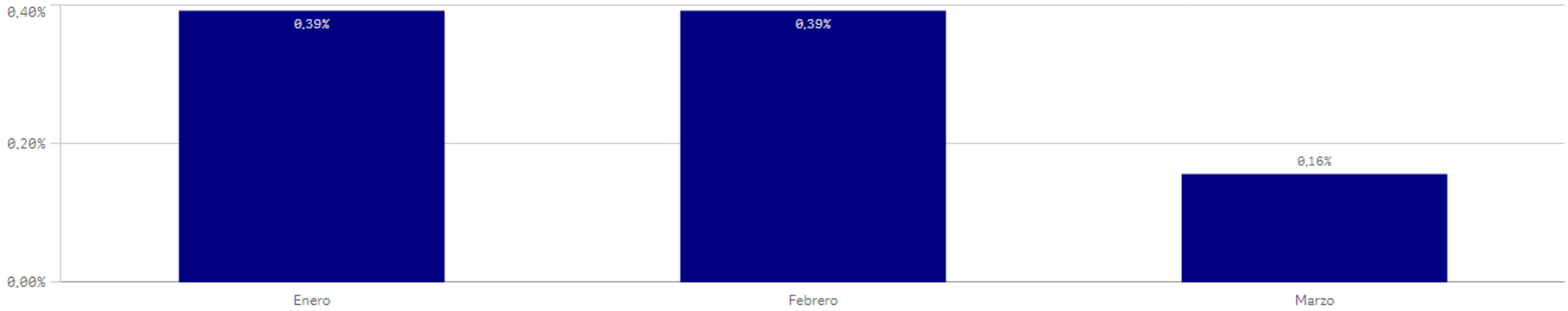

INFORME Nº1: MODIFICACIONES PRESUPUESTARIAS (Consolidado)

Datos correspondientes a: 01-01-2026 al 31-03-2026

Centro : 1001 Sección : 04 Programa : 334A

PROMOCIÓN Y DIFUSIÓN CULTURAL

MODIFICACIONES PRESUPUESTARIAS

NUM. MODIFICACIONES	IMP. INC.	% (+)	IMP. MINORAC.	% (-)
27	1.126.326,30	1,52%	-1.156.767,49	-1,56%
CRED. INICIAL	MOD. NETA	% (+)	CRED. ACTUAL	% (+)
74.142.960,00	-30.441,19	-0,04%	74.112.518,81	99,96%

INFORME Nº1: Gráfico de Modificaciones Presupuestarias

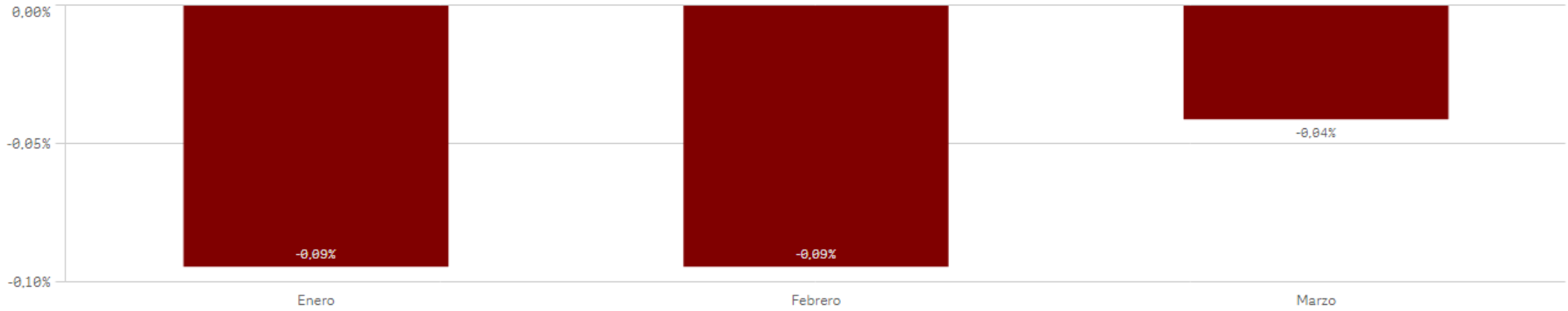

INFORME Nº1: MODIFICACIONES PRESUPUESTARIAS (Consolidado)

Datos correspondientes a: 01-01-2026 al 31-03-2026

Centro : 1001 Sección : 04 Programa : 336A

ACTIVIDADES, TECNIFICACIÓN Y PROMOCIÓN DEPORTIVA

MODIFICACIONES PRESUPUESTARIAS

NUM. MODIFICACIONES	IMP. INC.	% (+)	IMP. MINORAC.	% (-)
30	5.306.402,23	9,61%	-882.037,23	-1,60%
CRED. INICIAL	MOD. NETA	% (+)	CRED. ACTUAL	% (+)
55.218.787,00	4.424.365,00	8,01%	59.643.152,00	108,01%

INFORME Nº1: Gráfico de Modificaciones Presupuestarias

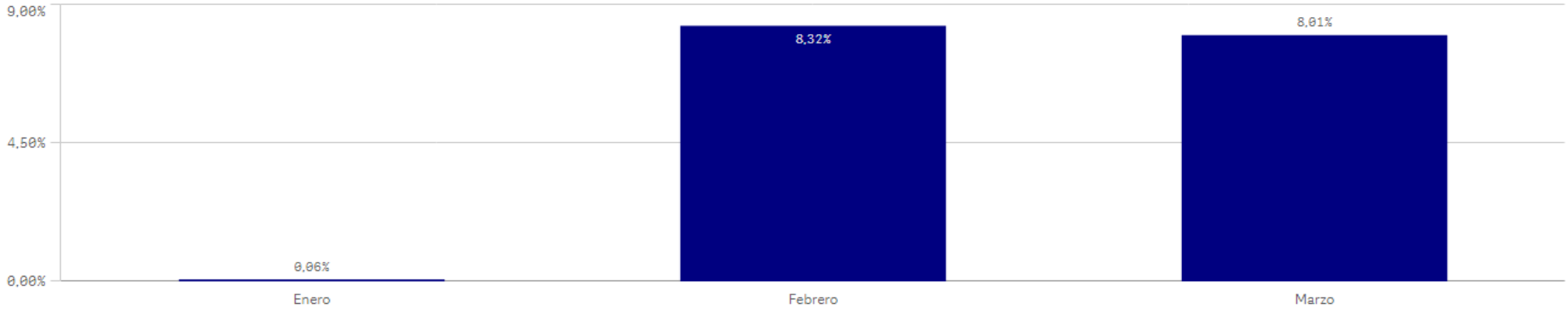

INFORME Nº1: MODIFICACIONES PRESUPUESTARIAS (Consolidado)

Datos correspondientes a: 01-01-2026 al 31-03-2026

Centro : 1001 Sección : 04 Programa : 337C

PATRIMONIO HISTÓRICO-ARTÍSTICO

MODIFICACIONES PRESUPUESTARIAS

NUM. MODIFICACIONES	IMP. INC.	% (+)	IMP. MINORAC.	% (-)
10	42.298,70	0,29%	-148.177,48	-1,01%
CRED. INICIAL	MOD. NETA	% (+)	CRED. ACTUAL	% (+)
14.650.086,00	-105.878,78	-0,72%	14.544.207,22	99,28%

INFORME Nº1: Gráfico de Modificaciones Presupuestarias

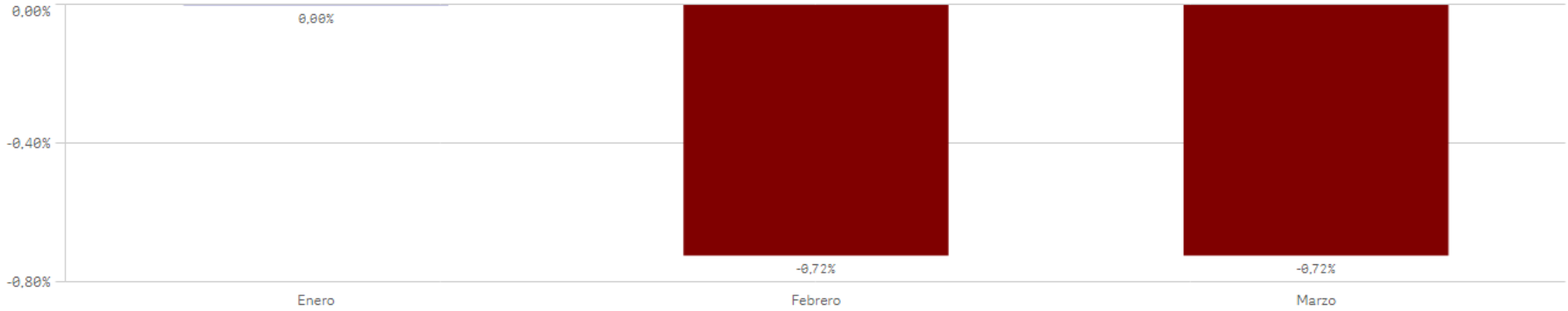

INFORME Nº1: MODIFICACIONES PRESUPUESTARIAS (Consolidado)

Datos correspondientes a: 01-01-2026 al 31-03-2026

Centro : 1001 Sección : 04 Programa : 432A

TURISMO

MODIFICACIONES PRESUPUESTARIAS

NUM. MODIFICACIONES	IMP. INC.	% (+)	IMP. MINORAC.	% (-)
1	0,00	0,00%	-57.960,00	-0,10%
CRED. INICIAL	MOD. NETA	% (+)	CRED. ACTUAL	% (+)
57.406.038,00	-57.960,00	-0,10%	57.348.078,00	99,90%

INFORME Nº1: Gráfico de Modificaciones Presupuestarias

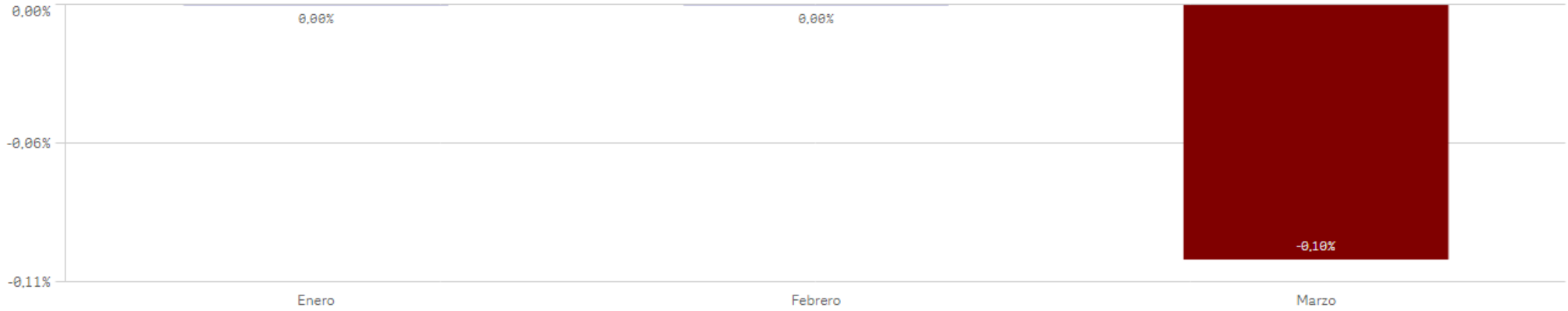

INFORME Nº1: MODIFICACIONES PRESUPUESTARIAS (Consolidado)

Datos correspondientes a: 01-01-2026 al 31-03-2026

Centro : 1001 Sección : 07 Programa : 928M

ESTRATEGIA DIGITAL

MODIFICACIONES PRESUPUESTARIAS

NUM. MODIFICACIONES	IMP. INC.	% (+)	IMP. MINORAC.	% (-)
16	24.343.879,69	46,15%	-6.411.409,66	-12,15%
CRED. INICIAL	MOD. NETA	% (+)	CRED. ACTUAL	% (+)
52.750.235,00	17.932.470,03	34,00%	70.682.705,03	134,00%

INFORME Nº1: Gráfico de Modificaciones Presupuestarias

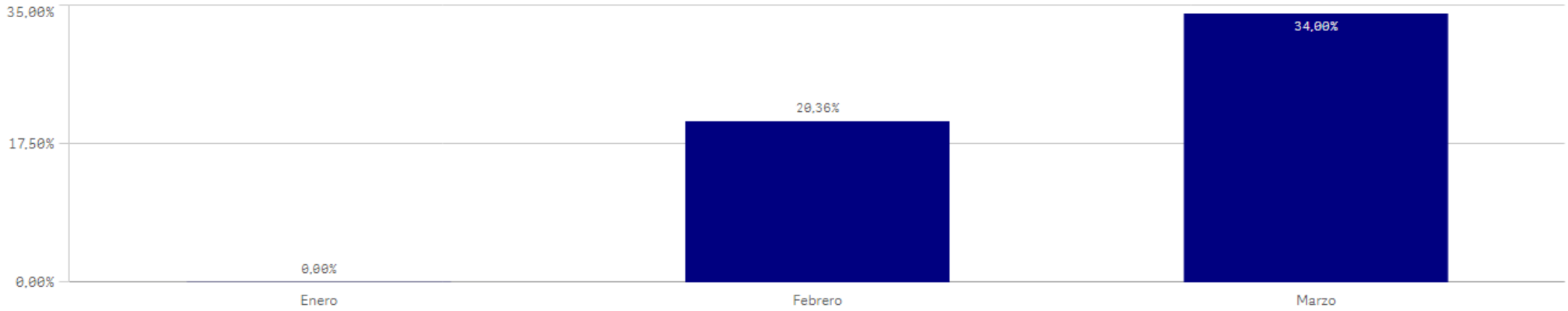

INFORME Nº1: MODIFICACIONES PRESUPUESTARIAS (Consolidado)

Datos correspondientes a: 01-01-2026 al 31-03-2026

Centro : 1001 Sección : 07 Programa : 928N

SALUD DIGITAL

MODIFICACIONES PRESUPUESTARIAS

NUM. MODIFICACIONES	IMP. INC.	% (+)	IMP. MINORAC.	% (-)
14	13.472.176,43	12,20%	-2.822.514,91	-2,56%
CRED. INICIAL	MOD. NETA	% (+)	CRED. ACTUAL	% (+)
110.408.904,00	10.649.661,52	9,65%	121.058.565,52	109,65%

INFORME Nº1: Gráfico de Modificaciones Presupuestarias

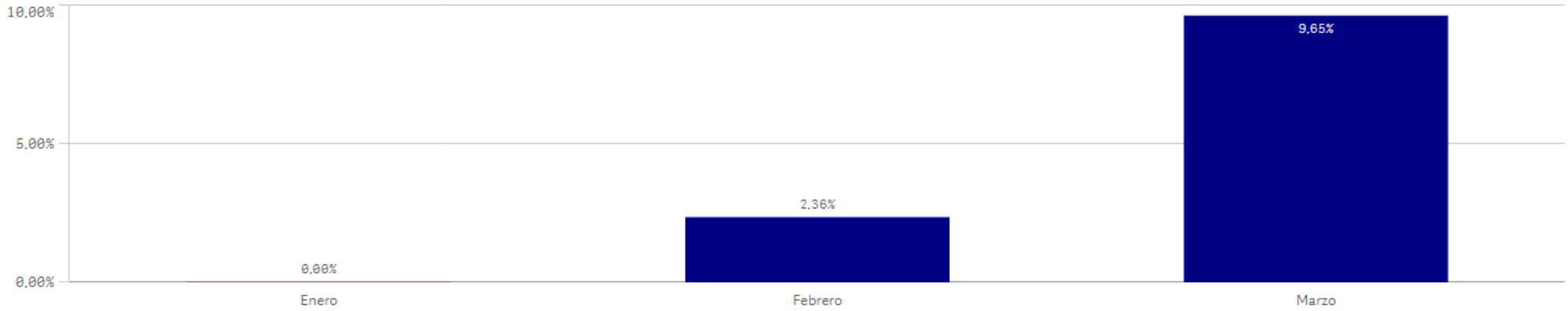

INFORME Nº1: MODIFICACIONES PRESUPUESTARIAS (Consolidado)

Datos correspondientes a: 01-01-2026 al 31-03-2026

Centro : 1001 Sección : 07 Programa : 942M

DIR.Y G.ADM. DIGITALIZACIÓN

MODIFICACIONES PRESUPUESTARIAS

NUM. MODIFICACIONES	IMP. INC.	% (+)	IMP. MINORAC.	% (-)
20	3.823.239,18	1,03%	-153.027,34	-0,04%
CRED. INICIAL	MOD. NETA	% (+)	CRED. ACTUAL	% (+)
370.903.289,00	3.670.211,84	0,99%	374.573.500,84	100,99%

INFORME Nº1: Gráfico de Modificaciones Presupuestarias

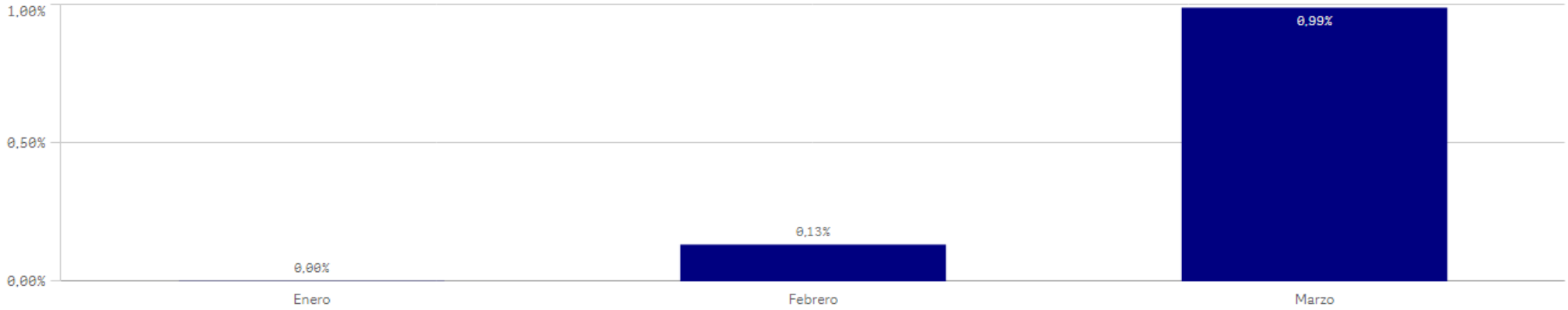

INFORME Nº1: MODIFICACIONES PRESUPUESTARIAS (Consolidado)

Datos correspondientes a: 01-01-2026 al 31-03-2026

Centro : 1001 Sección : 11 Programa : 112A

MODERNIZAC.INFRAESTRUCTURAS ADMÓN.DE JUSTICIA

MODIFICACIONES PRESUPUESTARIAS

NUM. MODIFICACIONES	IMP. INC.	% (+)	IMP. MINORAC.	% (-)
16	969.199,00	0,44%	-969.199,00	-0,44%
CRED. INICIAL	MOD. NETA	% (+)	CRED. ACTUAL	% (+)
222.636.498,00	0,00	0,00%	222.636.498,00	100,00%

INFORME Nº1: Gráfico de Modificaciones Presupuestarias



INFORME Nº1: MODIFICACIONES PRESUPUESTARIAS (Consolidado)

Datos correspondientes a: 01-01-2026 al 31-03-2026

Centro : 1001 Sección : 11 Programa : 112B

RELACIONES CON LA ADMINISTRACIÓN DE JUSTICIA

MODIFICACIONES PRESUPUESTARIAS

NUM. MODIFICACIONES	IMP. INC.	% (+)	IMP. MINORAC.	% (-)
17	114.470,52	0,12%	-114.762,31	-0,12%
CRED. INICIAL	MOD. NETA	% (+)	CRED. ACTUAL	% (+)
95.462.773,00	-291,79	0,00%	95.462.481,21	100,00%

INFORME Nº1: Gráfico de Modificaciones Presupuestarias



INFORME Nº1: MODIFICACIONES PRESUPUESTARIAS (Consolidado)

Datos correspondientes a: 01-01-2026 al 31-03-2026

Centro : 1001 Sección : 11 Programa : 112C

PERSONAL AL SERVICIO DE LA ADMÓN.DE JUSTICIA

MODIFICACIONES PRESUPUESTARIAS

NUM. MODIFICACIONES	IMP. INC.	% (+)	IMP. MINORAC.	% (-)
30	2.066.929,26	0,56%	-2.040.481,09	-0,55%
CRED. INICIAL	MOD. NETA	% (+)	CRED. ACTUAL	% (+)
371.305.330,00	26.448,17	0,01%	371.331.778,17	100,01%

INFORME Nº1: Gráfico de Modificaciones Presupuestarias

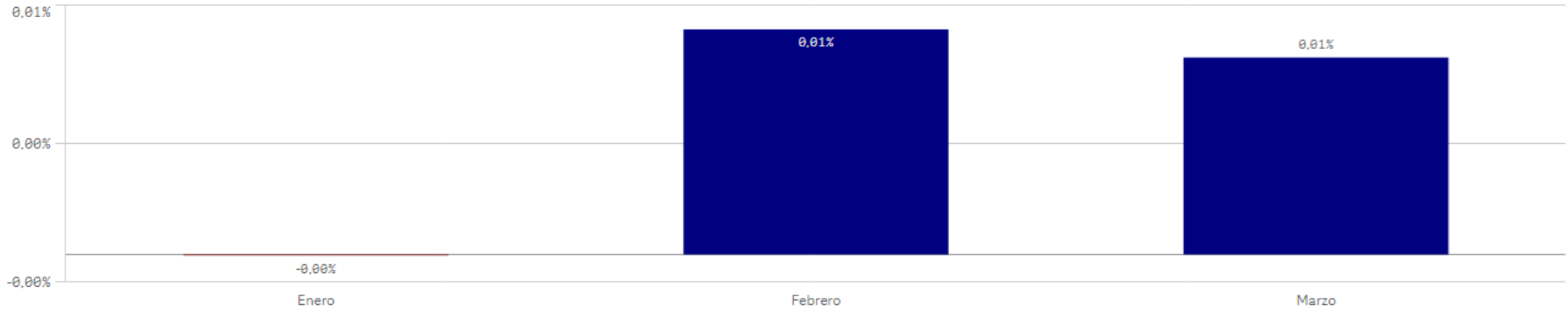

INFORME Nº1: MODIFICACIONES PRESUPUESTARIAS (Consolidado)

Datos correspondientes a: 01-01-2026 al 31-03-2026

Centro : 1001 Sección : 11 Programa : 921Q

OFICINA DE COMUNICACIÓN DEL GOBIERNO

MODIFICACIONES PRESUPUESTARIAS

NUM. MODIFICACIONES	IMP. INC.	% (+)	IMP. MINORAC.	% (-)
8	148.358,49	2,71%	-78.300,68	-1,43%
CRED. INICIAL	MOD. NETA	% (+)	CRED. ACTUAL	% (+)
5.465.588,00	70.057,81	1,28%	5.535.645,81	101,28%

INFORME Nº1: Gráfico de Modificaciones Presupuestarias

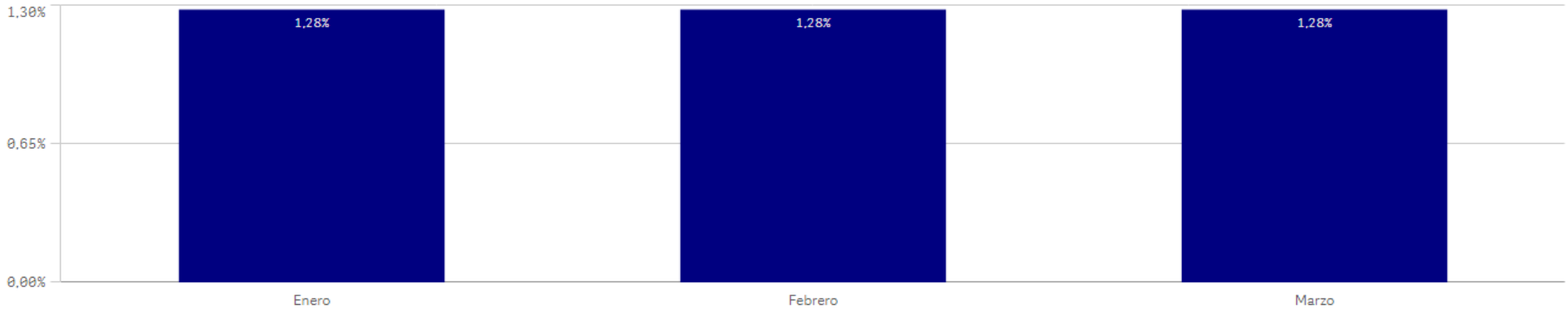

INFORME Nº1: MODIFICACIONES PRESUPUESTARIAS (Consolidado)

Datos correspondientes a: 01-01-2026 al 31-03-2026

Centro : 1001 Sección : 11 Programa : 921S

DEFENSA JURÍDICA

MODIFICACIONES PRESUPUESTARIAS

NUM. MODIFICACIONES	IMP. INC.	% (+)	IMP. MINORAC.	% (-)
7	6.684,96	0,06%	-6.216,00	-0,06%
CRED. INICIAL	MOD. NETA	% (+)	CRED. ACTUAL	% (+)
10.704.421,00	468,96	0,00%	10.704.889,96	100,00%

INFORME Nº1: Gráfico de Modificaciones Presupuestarias

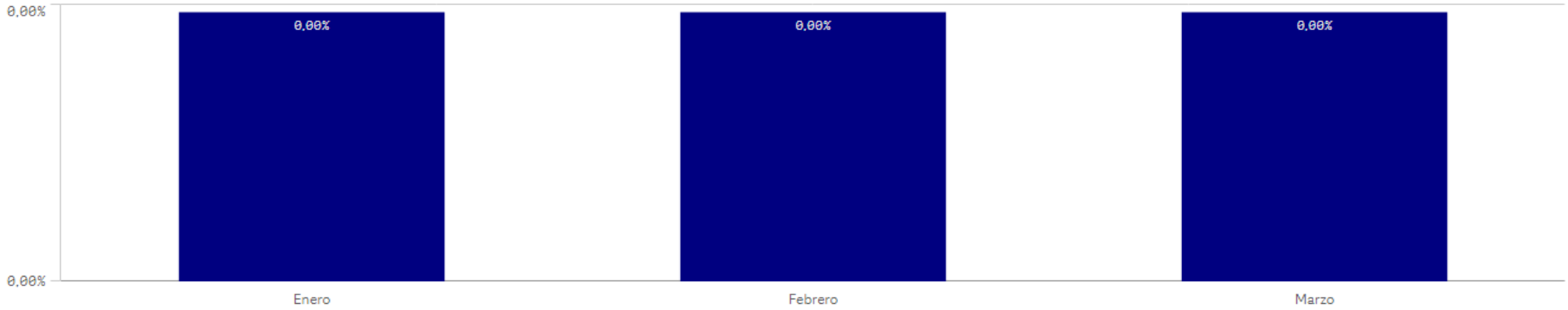

INFORME Nº1: MODIFICACIONES PRESUPUESTARIAS (Consolidado)

Datos correspondientes a: 01-01-2026 al 31-03-2026

Centro : 1001 Sección : 11 Programa : 921T

ATENCION AL CIUDADANO Y TRANSPARENCIA

MODIFICACIONES PRESUPUESTARIAS

NUM. MODIFICACIONES	IMP. INC.	% (+)	IMP. MINORAC.	% (-)
22	486.918,58	3,14%	-424.623,85	-2,74%
CRED. INICIAL	MOD. NETA	% (+)	CRED. ACTUAL	% (+)
15.496.032,00	62.294,73	0,40%	15.558.326,73	100,40%

INFORME Nº1: Gráfico de Modificaciones Presupuestarias

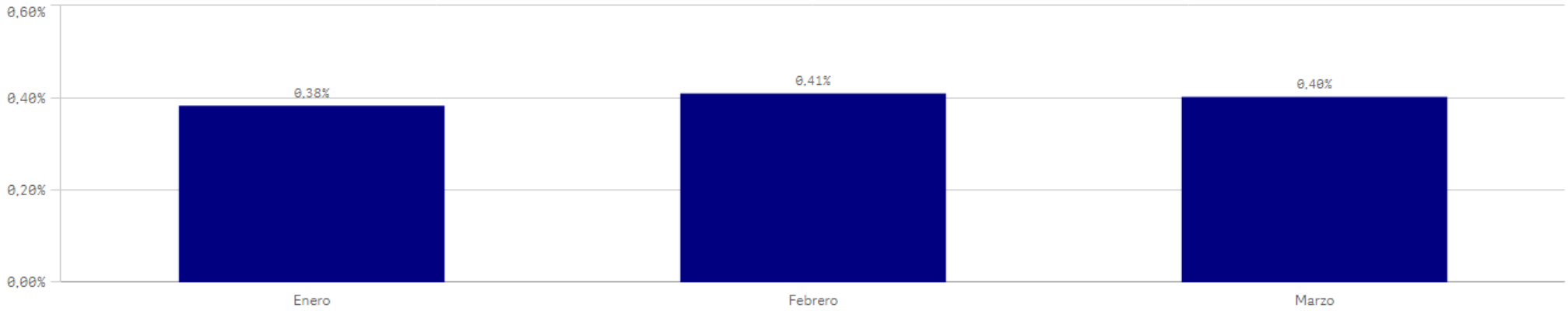

INFORME Nº1: MODIFICACIONES PRESUPUESTARIAS (Consolidado)

Datos correspondientes a: 01-01-2026 al 31-03-2026

Centro : 1001 Sección : 11 Programa : 921U

ASUNTOS EUROPEOS

MODIFICACIONES PRESUPUESTARIAS

NUM. MODIFICACIONES	IMP. INC.	% (+)	IMP. MINORAC.	% (-)
6	130.725,80	3,48%	-921,80	-0,02%
CRED. INICIAL	MOD. NETA	% (+)	CRED. ACTUAL	% (+)
3.754.920,00	129.804,00	3,46%	3.884.724,00	103,46%

INFORME Nº1: Gráfico de Modificaciones Presupuestarias



INFORME Nº1: MODIFICACIONES PRESUPUESTARIAS (Consolidado)

Datos correspondientes a: 01-01-2026 al 31-03-2026

Centro : 1001 Sección : 11 Programa : 921X

COMISIÓN JURÍDICA ASESORA

MODIFICACIONES PRESUPUESTARIAS

NUM. MODIFICACIONES	IMP. INC.	% (+)	IMP. MINORAC.	% (-)
0	0,00	0,00%	0,00	0,00%
CRED. INICIAL	MOD. NETA	% (+)	CRED. ACTUAL	% (+)
1.548.802,00	0,00	0,00%	1.548.802,00	100,00%

INFORME Nº1: Gráfico de Modificaciones Presupuestarias



INFORME Nº1: MODIFICACIONES PRESUPUESTARIAS (Consolidado)

Datos correspondientes a: 01-01-2026 al 31-03-2026

Centro : 1001 Sección : 11 Programa : 924M

DIR.Y G.ADM.PRESIDENCIA,JUSTICIA Y ADMON. LOCAL

MODIFICACIONES PRESUPUESTARIAS

NUM. MODIFICACIONES	IMP. INC.	% (+)	IMP. MINORAC.	% (-)
31	878.422,56	0,62%	-714.830,68	-0,50%
CRED. INICIAL	MOD. NETA	% (+)	CRED. ACTUAL	% (+)
141.623.389,00	163.591,88	0,12%	141.786.980,88	100,12%

INFORME Nº1: Gráfico de Modificaciones Presupuestarias

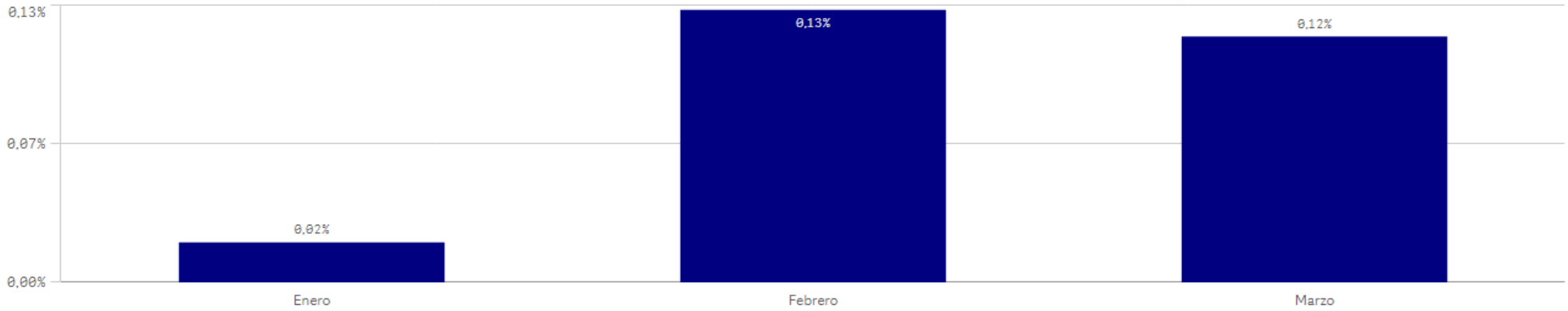

INFORME Nº1: MODIFICACIONES PRESUPUESTARIAS (Consolidado)

Datos correspondientes a: 01-01-2026 al 31-03-2026

Centro : 1001 Sección : 11 Programa : 942N

ADMINISTRACIÓN LOCAL

MODIFICACIONES PRESUPUESTARIAS

NUM. MODIFICACIONES	IMP. INC.	% (+)	IMP. MINORAC.	% (-)
15	33.853.482,65	14,65%	-33.889.274,94	-14,66%
CRED. INICIAL	MOD. NETA	% (+)	CRED. ACTUAL	% (+)
231.127.043,00	-35.792,29	-0,02%	231.091.250,71	99,98%

INFORME Nº1: Gráfico de Modificaciones Presupuestarias

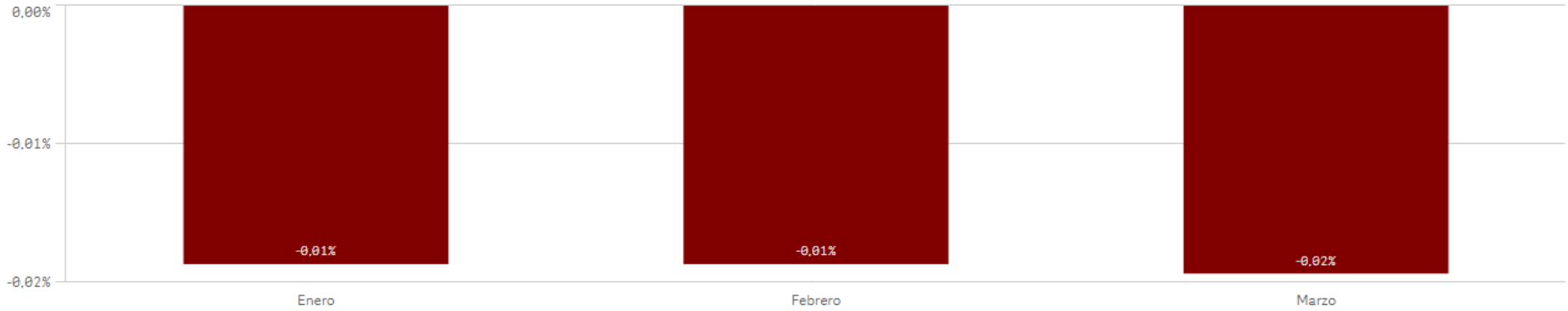

INFORME Nº1: MODIFICACIONES PRESUPUESTARIAS (Consolidado)

Datos correspondientes a: 01-01-2026 al 31-03-2026

Centro : 1001 Sección : 11 Programa : 942O

REEQUILIBRIO TERRITORIAL

MODIFICACIONES PRESUPUESTARIAS

NUM. MODIFICACIONES	IMP. INC.	% (+)	IMP. MINORAC.	% (-)
14	1.239.814,39	1,97%	-1.205.246,66	-1,91%
CRED. INICIAL	MOD. NETA	% (+)	CRED. ACTUAL	% (+)
63.065.669,00	34.567,73	0,05%	63.100.236,73	100,05%

INFORME Nº1: Gráfico de Modificaciones Presupuestarias

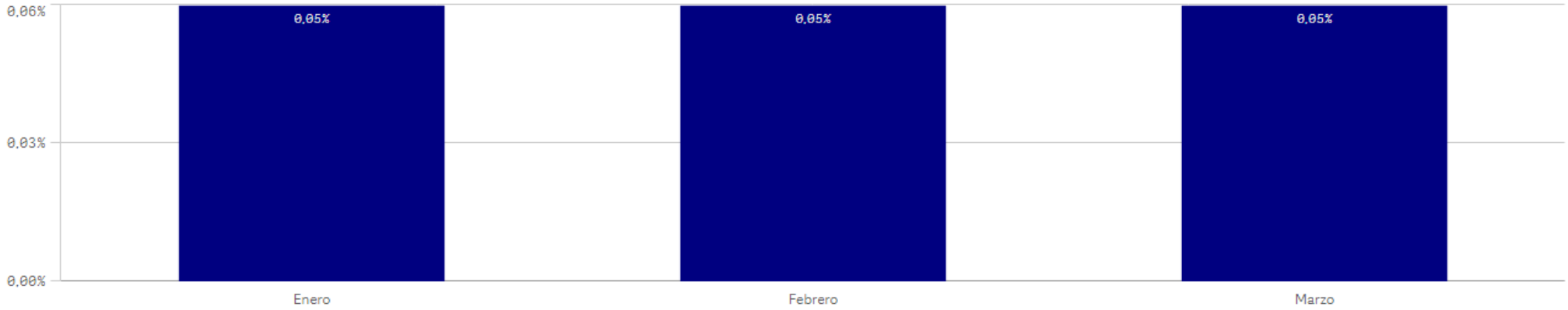

INFORME Nº1: MODIFICACIONES PRESUPUESTARIAS (Consolidado)

Datos correspondientes a: 01-01-2026 al 31-03-2026

Centro : 1001 Sección : 12 Programa : 241N

DES.TRAB.AUTÓNOMO,ECONOMÍA SOCIAL Y RESP.SOC.EMPR.

MODIFICACIONES PRESUPUESTARIAS

NUM. MODIFICACIONES	IMP. INC.	% (+)	IMP. MINORAC.	% (-)
21	7.779.430,02	16,71%	-1.798.877,69	-3,86%
CRED. INICIAL	MOD. NETA	% (+)	CRED. ACTUAL	% (+)
46.549.990,00	5.980.552,33	12,85%	52.530.542,33	112,85%

INFORME Nº1: Gráfico de Modificaciones Presupuestarias



INFORME Nº1: MODIFICACIONES PRESUPUESTARIAS (Consolidado)

Datos correspondientes a: 01-01-2026 al 31-03-2026

Centro : 1001 Sección : 12 Programa : 422B

INDUSTRIA

MODIFICACIONES PRESUPUESTARIAS

NUM. MODIFICACIONES	IMP. INC.	% (+)	IMP. MINORAC.	% (-)
13	572.770,11	5,00%	-126.569,80	-1,11%
CRED. INICIAL	MOD. NETA	% (+)	CRED. ACTUAL	% (+)
11.451.170,00	446.200,31	3,90%	11.897.370,31	103,90%

INFORME Nº1: Gráfico de Modificaciones Presupuestarias

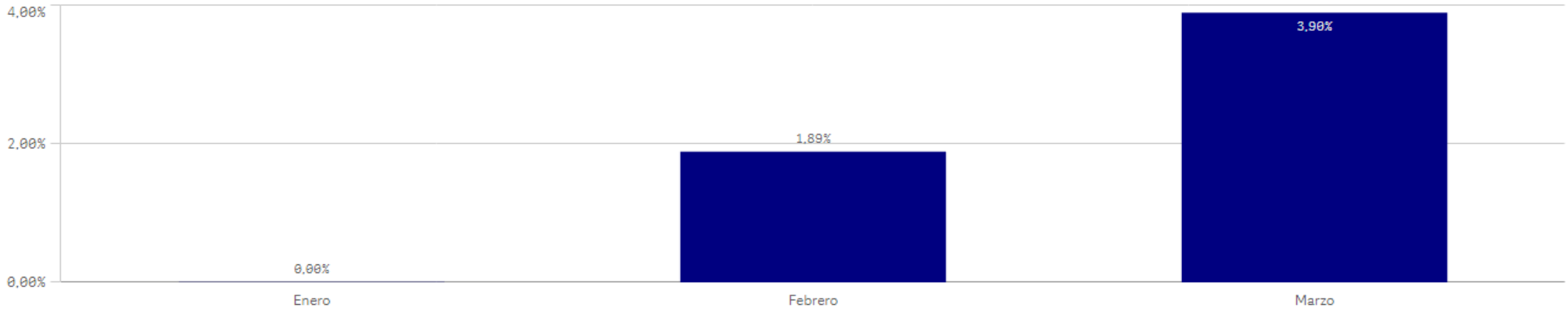

INFORME Nº1: MODIFICACIONES PRESUPUESTARIAS (Consolidado)

Datos correspondientes a: 01-01-2026 al 31-03-2026

Centro : 1001 Sección : 12 Programa : 431A

COMERCIO

MODIFICACIONES PRESUPUESTARIAS

NUM. MODIFICACIONES	IMP. INC.	% (+)	IMP. MINORAC.	% (-)
10	627.313,04	6,83%	-541.126,28	-5,89%
CRED. INICIAL	MOD. NETA	% (+)	CRED. ACTUAL	% (+)
9.191.238,00	86.186,76	0,94%	9.277.424,76	100,94%

INFORME Nº1: Gráfico de Modificaciones Presupuestarias

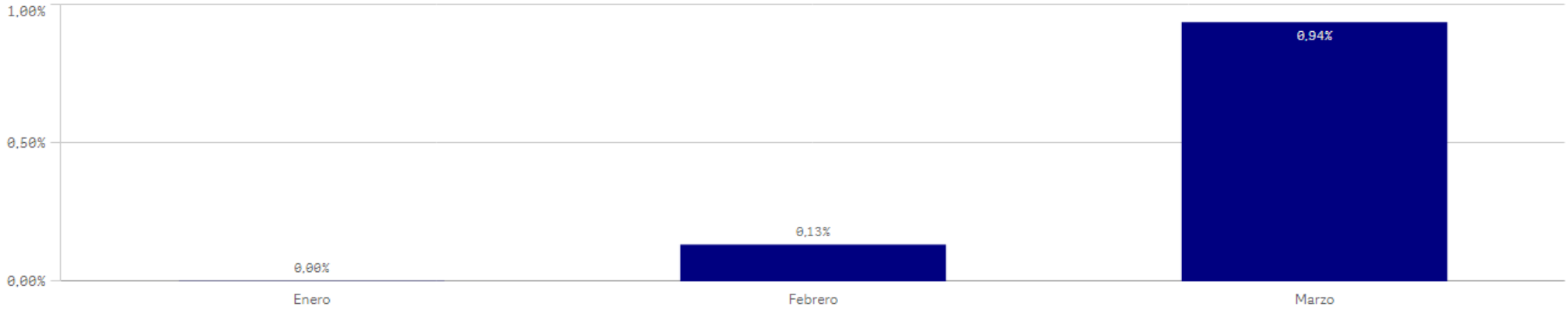

INFORME Nº1: MODIFICACIONES PRESUPUESTARIAS (Consolidado)

Datos correspondientes a: 01-01-2026 al 31-03-2026

Centro : 1001 Sección : 12 Programa : 433A

ECONOMÍA

MODIFICACIONES PRESUPUESTARIAS

NUM. MODIFICACIONES	IMP. INC.	% (+)	IMP. MINORAC.	% (-)
15	334.657,97	4,46%	-173.042,94	-2,31%
CRED. INICIAL	MOD. NETA	% (+)	CRED. ACTUAL	% (+)
7.496.084,00	161.615,03	2,16%	7.657.699,03	102,16%

INFORME Nº1: Gráfico de Modificaciones Presupuestarias

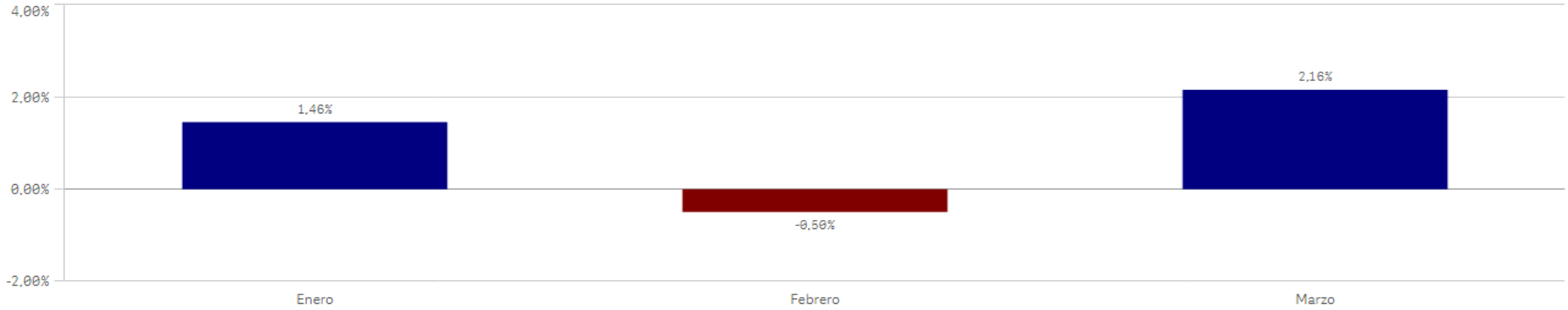

INFORME Nº1: MODIFICACIONES PRESUPUESTARIAS (Consolidado)

Datos correspondientes a: 01-01-2026 al 31-03-2026

Centro : 1001 Sección : 12 Programa : 463A

COMPETITIVIDAD

MODIFICACIONES PRESUPUESTARIAS

NUM. MODIFICACIONES	IMP. INC.	% (+)	IMP. MINORAC.	% (-)
0	0,00	0,00%	0,00	0,00%
CRED. INICIAL	MOD. NETA	% (+)	CRED. ACTUAL	% (+)
45.314.099,00	0,00	0,00%	45.314.099,00	100,00%

INFORME Nº1: Gráfico de Modificaciones Presupuestarias



INFORME Nº1: MODIFICACIONES PRESUPUESTARIAS (Consolidado)

Datos correspondientes a: 01-01-2026 al 31-03-2026

Centro : 1001 Sección : 12 Programa : 492A

CONSUMO

MODIFICACIONES PRESUPUESTARIAS

NUM. MODIFICACIONES	IMP. INC.	% (+)	IMP. MINORAC.	% (-)
1	0,00	0,00%	-43.000,00	-0,63%
CRED. INICIAL	MOD. NETA	% (+)	CRED. ACTUAL	% (+)
6.848.612,00	-43.000,00	-0,63%	6.805.612,00	99,37%

INFORME Nº1: Gráfico de Modificaciones Presupuestarias

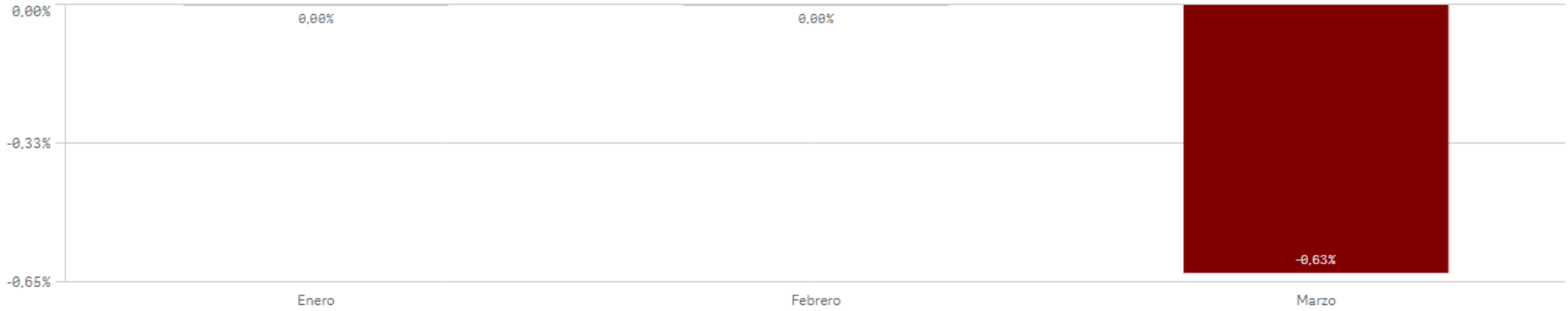

INFORME Nº1: MODIFICACIONES PRESUPUESTARIAS (Consolidado)

Datos correspondientes a: 01-01-2026 al 31-03-2026

Centro : 1001 Sección : 12 Programa : 492B

ARBITRAJE DE CONSUMO

MODIFICACIONES PRESUPUESTARIAS

NUM. MODIFICACIONES	IMP. INC.	% (+)	IMP. MINORAC.	% (-)
10	172.607,67	8,18%	-38.055,28	-1,80%
CRED. INICIAL	MOD. NETA	% (+)	CRED. ACTUAL	% (+)
2.109.639,00	134.552,39	6,38%	2.244.191,39	106,38%

INFORME Nº1: Gráfico de Modificaciones Presupuestarias

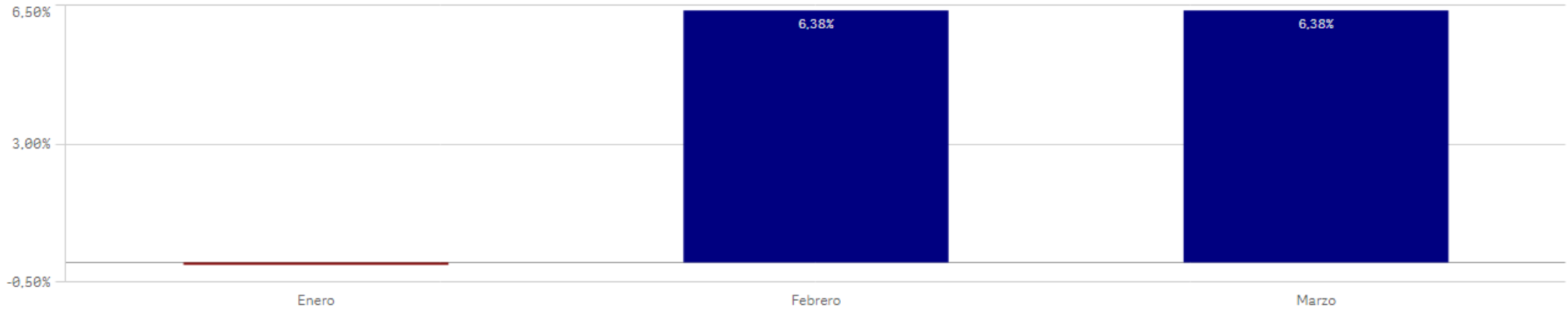

INFORME Nº1: MODIFICACIONES PRESUPUESTARIAS (Consolidado)

Datos correspondientes a: 01-01-2026 al 31-03-2026

Centro : 1001 Sección : 12 Programa : 921M

GESTIÓN DE RECURSOS HUMANOS

MODIFICACIONES PRESUPUESTARIAS

NUM. MODIFICACIONES	IMP. INC.	% (+)	IMP. MINORAC.	% (-)
13	152.329,93	1,39%	-86.467,76	-0,79%
CRED. INICIAL	MOD. NETA	% (+)	CRED. ACTUAL	% (+)
10.997.213,00	65.862,17	0,60%	11.063.075,17	100,60%

INFORME Nº1: Gráfico de Modificaciones Presupuestarias

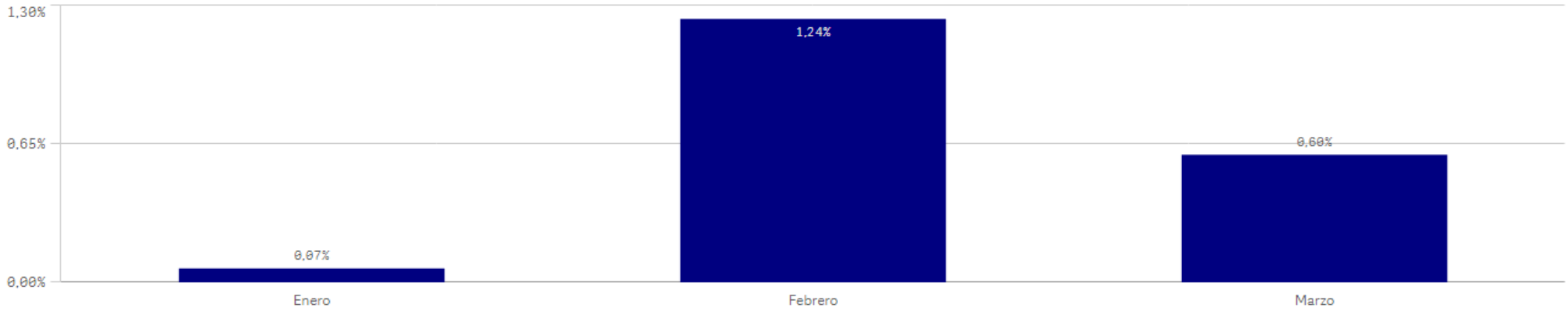

INFORME Nº1: MODIFICACIONES PRESUPUESTARIAS (Consolidado)

Datos correspondientes a: 01-01-2026 al 31-03-2026

Centro : 1001 Sección : 12 Programa : 921N

FUNCIÓN PÚBLICA

MODIFICACIONES PRESUPUESTARIAS

NUM. MODIFICACIONES	IMP. INC.	% (+)	IMP. MINORAC.	% (-)
15	382.550,22	1,24%	-269.767,23	-0,88%
CRED. INICIAL	MOD. NETA	% (+)	CRED. ACTUAL	% (+)
30.795.434,00	112.782,99	0,37%	30.908.216,99	100,37%

INFORME Nº1: Gráfico de Modificaciones Presupuestarias

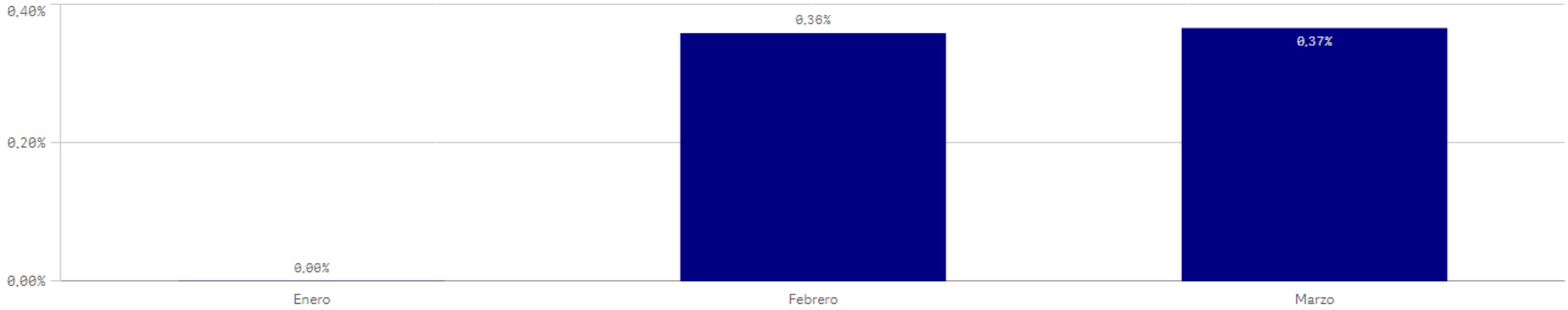

INFORME Nº1: MODIFICACIONES PRESUPUESTARIAS (Consolidado)

Datos correspondientes a: 01-01-2026 al 31-03-2026

Centro : 1001 Sección : 12 Programa : 921V

COORDINACIÓN DE FONDOS EUROPEOS

MODIFICACIONES PRESUPUESTARIAS

NUM. MODIFICACIONES	IMP. INC.	% (+)	IMP. MINORAC.	% (-)
0	0,00	0,00%	0,00	0,00%
CRED. INICIAL	MOD. NETA	% (+)	CRED. ACTUAL	% (+)
2.713.113,00	0,00	0,00%	2.713.113,00	100,00%

INFORME Nº1: Gráfico de Modificaciones Presupuestarias



INFORME Nº1: MODIFICACIONES PRESUPUESTARIAS (Consolidado)

Datos correspondientes a: 01-01-2026 al 31-03-2026

Centro : 1001 Sección : 12 Programa : 923A

GEST.DEL PATRIMONIO Y COORD.CONTRATACIÓN PÚBLICA

MODIFICACIONES PRESUPUESTARIAS

NUM. MODIFICACIONES	IMP. INC.	% (+)	IMP. MINORAC.	% (-)
16	2.299.392,23	7,99%	-739.676,91	-2,57%
CRED. INICIAL	MOD. NETA	% (+)	CRED. ACTUAL	% (+)
28.783.744,00	1.559.715,32	5,42%	30.343.459,32	105,42%

INFORME Nº1: Gráfico de Modificaciones Presupuestarias



INFORME Nº1: MODIFICACIONES PRESUPUESTARIAS (Consolidado)

Datos correspondientes a: 01-01-2026 al 31-03-2026

Centro : 1001 Sección : 12 Programa : 923C

ESTADÍSTICA

MODIFICACIONES PRESUPUESTARIAS

NUM. MODIFICACIONES	IMP. INC.	% (+)	IMP. MINORAC.	% (-)
0	0,00	0,00%	0,00	0,00%
CRED. INICIAL	MOD. NETA	% (+)	CRED. ACTUAL	% (+)
3.253.625,00	0,00	0,00%	3.253.625,00	100,00%

INFORME Nº1: Gráfico de Modificaciones Presupuestarias



INFORME Nº1: MODIFICACIONES PRESUPUESTARIAS (Consolidado)

Datos correspondientes a: 01-01-2026 al 31-03-2026

Centro : 1001 Sección : 12 Programa : 923M

DIR.Y GEST.ADMINISTR.ECONOMÍA,HACIENDA Y EMPLEO

MODIFICACIONES PRESUPUESTARIAS

NUM. MODIFICACIONES	IMP. INC.	% (+)	IMP. MINORAC.	% (-)
26	408.036,41	0,85%	-525.047,53	-1,10%
CRED. INICIAL	MOD. NETA	% (+)	CRED. ACTUAL	% (+)
47.934.446,00	-117.011,12	-0,24%	47.817.434,88	99,76%

INFORME Nº1: Gráfico de Modificaciones Presupuestarias

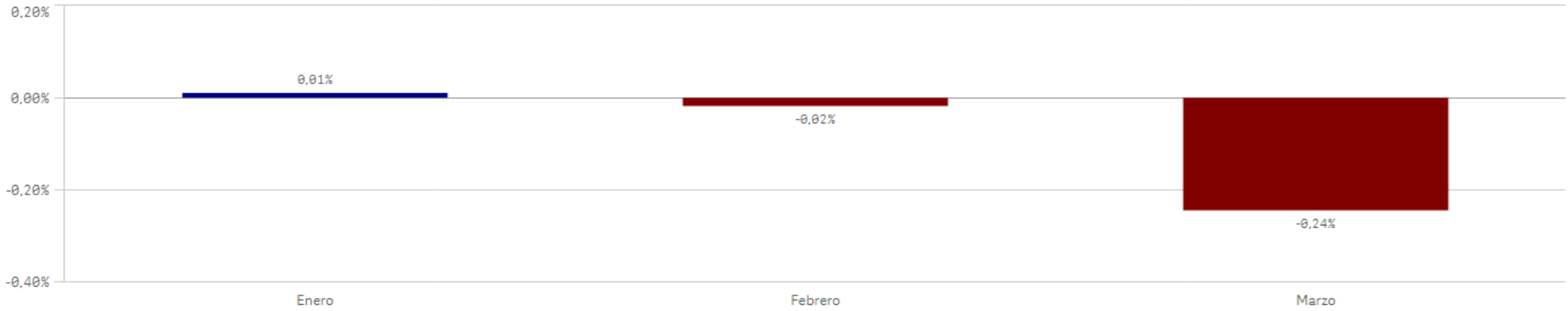

INFORME Nº1: MODIFICACIONES PRESUPUESTARIAS (Consolidado)

Datos correspondientes a: 01-01-2026 al 31-03-2026

Centro : 1001 Sección : 12 Programa : 931M

PLANIFICACIÓN FINANCIERA Y TESORERÍA

MODIFICACIONES PRESUPUESTARIAS

NUM. MODIFICACIONES	IMP. INC.	% (+)	IMP. MINORAC.	% (-)
4	16.678,32	0,27%	-10.563,14	-0,17%
CRED. INICIAL	MOD. NETA	% (+)	CRED. ACTUAL	% (+)
6.071.315,00	6.115,18	0,10%	6.077.430,18	100,10%

INFORME Nº1: Gráfico de Modificaciones Presupuestarias

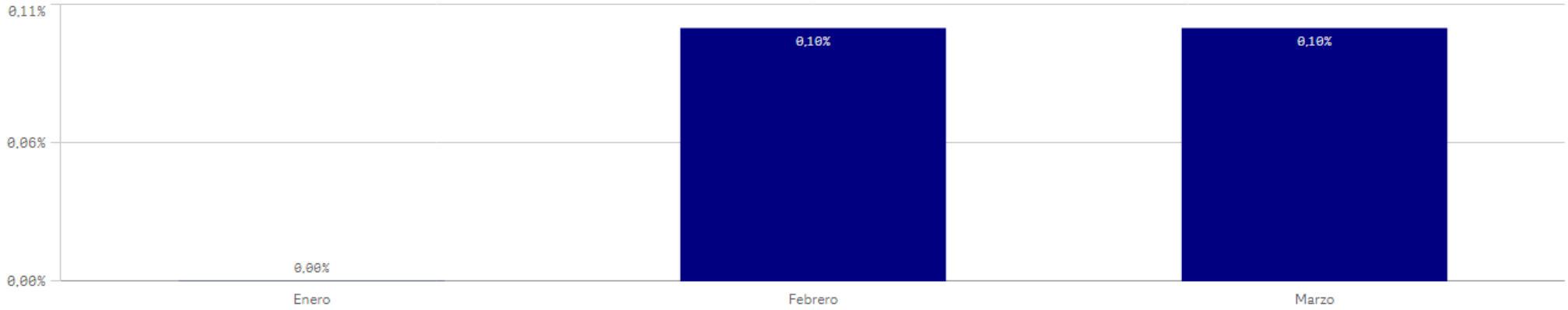

INFORME Nº1: MODIFICACIONES PRESUPUESTARIAS (Consolidado)

Datos correspondientes a: 01-01-2026 al 31-03-2026

Centro : 1001 Sección : 12 Programa : 931N

PRESUPUESTOS Y ANÁLISIS ECONÓMICO

MODIFICACIONES PRESUPUESTARIAS

NUM. MODIFICACIONES	IMP. INC.	% (+)	IMP. MINORAC.	% (-)
0	0,00	0,00%	0,00	0,00%
CRED. INICIAL	MOD. NETA	% (+)	CRED. ACTUAL	% (+)
6.146.714,00	0,00	0,00%	6.146.714,00	100,00%

INFORME Nº1: Gráfico de Modificaciones Presupuestarias



INFORME Nº1: MODIFICACIONES PRESUPUESTARIAS (Consolidado)

Datos correspondientes a: 01-01-2026 al 31-03-2026

Centro : 1001 Sección : 12 Programa : 931P

CONTROL INTERNO

MODIFICACIONES PRESUPUESTARIAS

NUM. MODIFICACIONES	IMP. INC.	% (+)	IMP. MINORAC.	% (-)
18	235.975,47	0,77%	-367.101,18	-1,20%
CRED. INICIAL	MOD. NETA	% (+)	CRED. ACTUAL	% (+)
30.674.094,00	-131.125,71	-0,43%	30.542.968,29	99,57%

INFORME Nº1: Gráfico de Modificaciones Presupuestarias

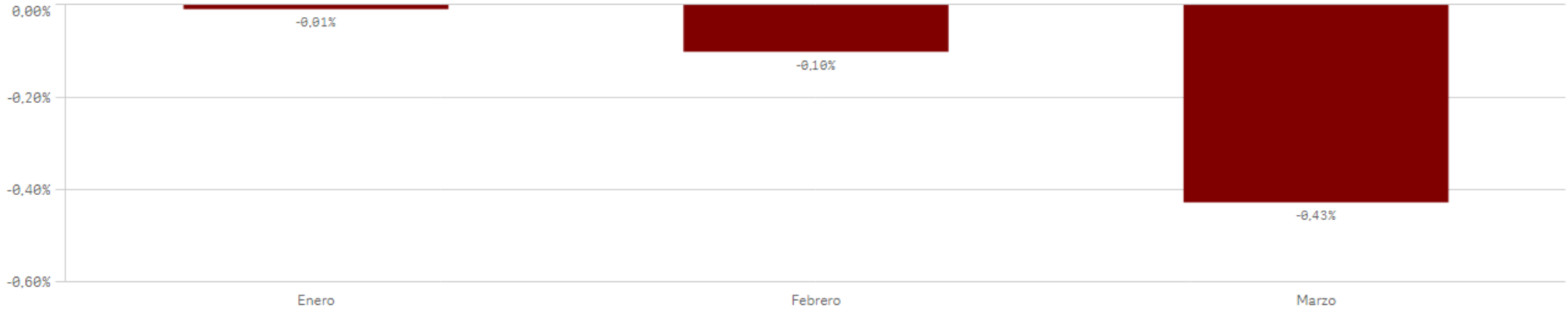

INFORME Nº1: MODIFICACIONES PRESUPUESTARIAS (Consolidado)

Datos correspondientes a: 01-01-2026 al 31-03-2026

Centro : 1001 Sección : 12 Programa : 932M

INGRESOS PÚBLICOS

MODIFICACIONES PRESUPUESTARIAS

NUM. MODIFICACIONES	IMP. INC.	% (+)	IMP. MINORAC.	% (-)
14	1.262.456,86	3,11%	-292.497,75	-0,72%
CRED. INICIAL	MOD. NETA	% (+)	CRED. ACTUAL	% (+)
40.560.770,00	969.959,11	2,39%	41.530.729,11	102,39%

INFORME Nº1: Gráfico de Modificaciones Presupuestarias

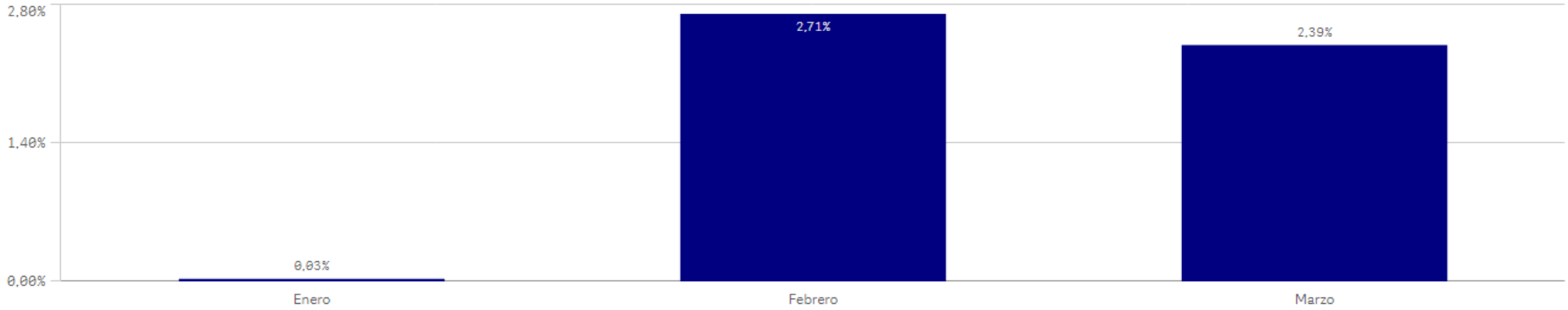

INFORME Nº1: MODIFICACIONES PRESUPUESTARIAS (Consolidado)

Datos correspondientes a: 01-01-2026 al 31-03-2026

Centro : 1001 Sección : 14 Programa : 261A

VIVIENDA Y REHABILITACIÓN

MODIFICACIONES PRESUPUESTARIAS

NUM. MODIFICACIONES	IMP. INC.	% (+)	IMP. MINORAC.	% (-)
46	17.615.217,47	3,46%	-347.265.895,87	-68,13%
CRED. INICIAL	MOD. NETA	% (+)	CRED. ACTUAL	% (+)
509.701.935,00	-329.650.678,40	-64,68%	180.051.256,60	35,32%

INFORME Nº1: Gráfico de Modificaciones Presupuestarias

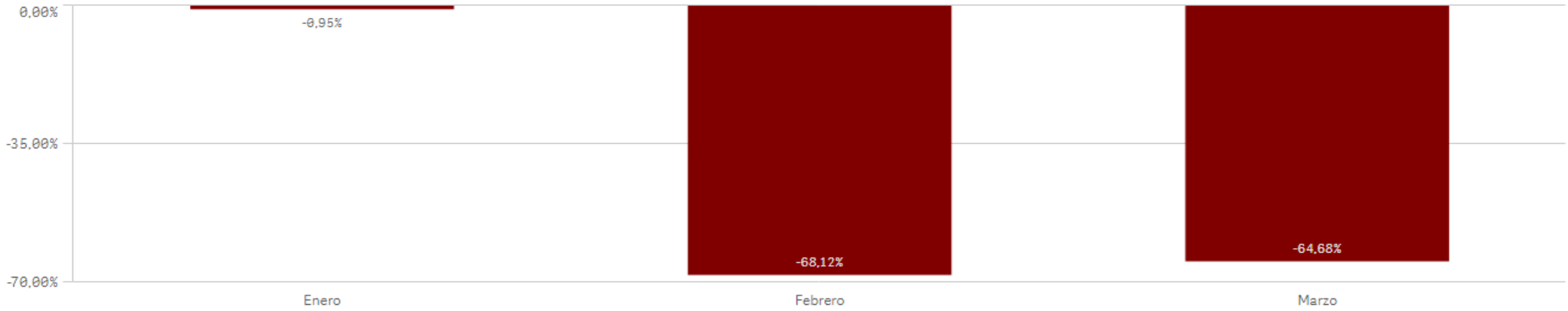

INFORME Nº1: MODIFICACIONES PRESUPUESTARIAS (Consolidado)

Datos correspondientes a: 01-01-2026 al 31-03-2026

Centro : 1001 Sección : 14 Programa : 451M

DIREC.Y GEST.ADM. VIV. TTES. E INFRAESTRUCTURAS

MODIFICACIONES PRESUPUESTARIAS

NUM. MODIFICACIONES	IMP. INC.	% (+)	IMP. MINORAC.	% (-)
39	164.915,67	0,68%	-313.323,23	-1,29%
CRED. INICIAL	MOD. NETA	% (+)	CRED. ACTUAL	% (+)
24.356.793,00	-148.407,56	-0,61%	24.208.385,44	99,39%

INFORME Nº1: Gráfico de Modificaciones Presupuestarias

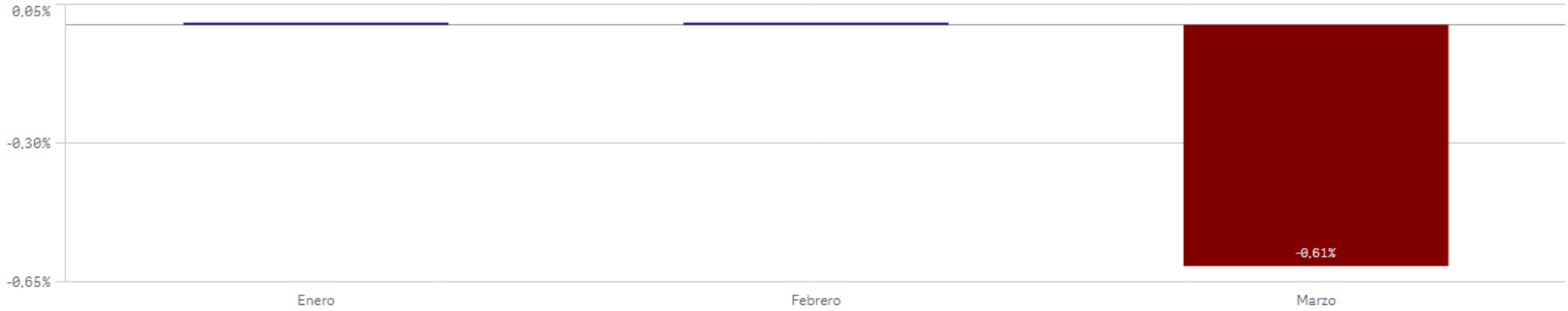

INFORME Nº1: MODIFICACIONES PRESUPUESTARIAS (Consolidado)

Datos correspondientes a: 01-01-2026 al 31-03-2026

Centro : 1001 Sección : 14 Programa : 453A

CONSTRUCCIÓN Y CONSERVACIÓN DE CARRETERAS

MODIFICACIONES PRESUPUESTARIAS

NUM. MODIFICACIONES	IMP. INC.	% (+)	IMP. MINORAC.	% (-)
23	4.688.435,35	1,90%	-4.711.001,91	-1,91%
CRED. INICIAL	MOD. NETA	% (+)	CRED. ACTUAL	% (+)
246.831.725,00	-22.566,56	-0,01%	246.809.158,44	99,99%

INFORME Nº1: Gráfico de Modificaciones Presupuestarias



INFORME Nº1: MODIFICACIONES PRESUPUESTARIAS (Consolidado)

Datos correspondientes a: 01-01-2026 al 31-03-2026

Centro : 1001 Sección : 14 Programa : 453B

INFRAESTRUCTURA DEL TRANSPORTE

MODIFICACIONES PRESUPUESTARIAS

NUM. MODIFICACIONES	IMP. INC.	% (+)	IMP. MINORAC.	% (-)
9	9.881.313,40	3,16%	-42.988,50	-0,01%
CRED. INICIAL	MOD. NETA	% (+)	CRED. ACTUAL	% (+)
312.307.826,00	9.838.324,90	3,15%	322.146.150,90	103,15%

INFORME Nº1: Gráfico de Modificaciones Presupuestarias

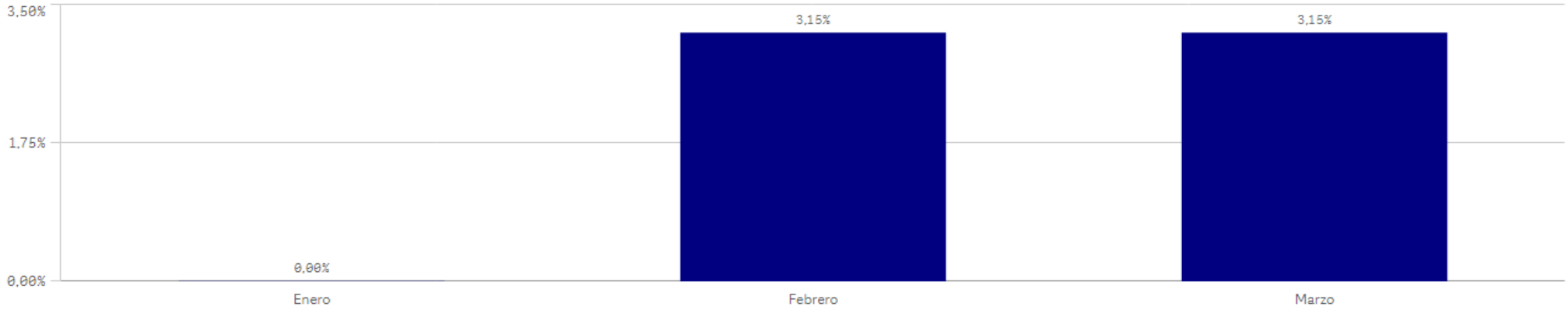

INFORME Nº1: MODIFICACIONES PRESUPUESTARIAS (Consolidado)

Datos correspondientes a: 01-01-2026 al 31-03-2026

Centro : 1001 Sección : 14 Programa : 453M

CONTROL Y GESTIÓN DEL TRANSPORTE

MODIFICACIONES PRESUPUESTARIAS

NUM. MODIFICACIONES	IMP. INC.	% (+)	IMP. MINORAC.	% (-)
3	77.500,00	0,60%	-77.500,00	-0,60%
CRED. INICIAL	MOD. NETA	% (+)	CRED. ACTUAL	% (+)
12.933.270,00	0,00	0,00%	12.933.270,00	100,00%

INFORME Nº1: Gráfico de Modificaciones Presupuestarias



INFORME Nº1: MODIFICACIONES PRESUPUESTARIAS (Consolidado)

Datos correspondientes a: 01-01-2026 al 31-03-2026

Centro : 1001 Sección : 14 Programa : 261C

***Nuevo Programa 261C

MODIFICACIONES PRESUPUESTARIAS

NUM. MODIFICACIONES	IMP. INC.	% (+)	IMP. MINORAC.	% (-)
47	502.611.756,02	100,00%	-21.112,38	0,00%
CRED. INICIAL	MOD. NETA	% (+)	CRED. ACTUAL	% (+)
0,00	502.590.643,64	100,00%	502.590.643,64	0,00%

INFORME Nº1: Gráfico de Modificaciones Presupuestarias

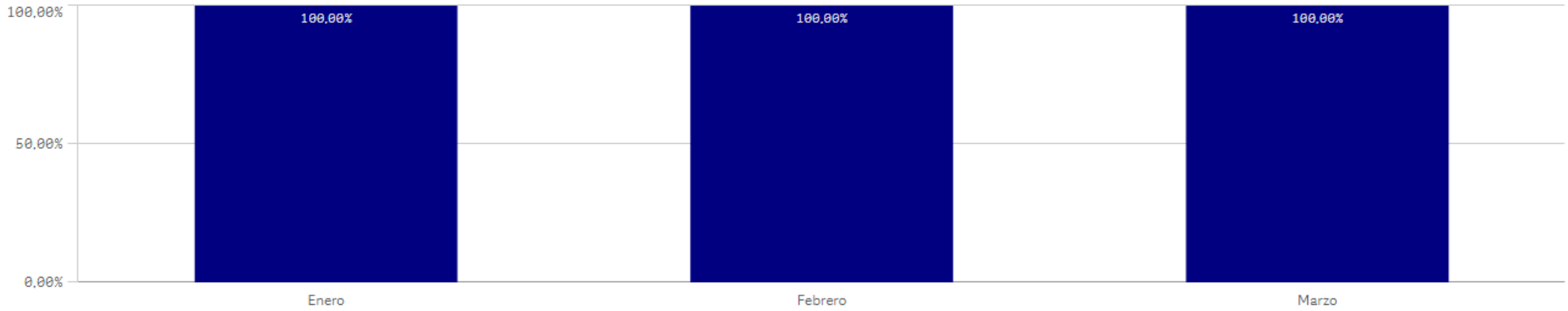

INFORME Nº1: MODIFICACIONES PRESUPUESTARIAS (Consolidado)

Datos correspondientes a: 01-01-2026 al 31-03-2026

Centro : 1001 Sección : 15 Programa : 321M

DIR.Y GEST.ADMIN.EDUCACIÓN,CIENCIA Y UNIVERSIDADES

MODIFICACIONES PRESUPUESTARIAS

NUM. MODIFICACIONES	IMP. INC.	% (+)	IMP. MINORAC.	% (-)
74	487.996,71	0,43%	-937.093,64	-0,84%
CRED. INICIAL	MOD. NETA	% (+)	CRED. ACTUAL	% (+)
112.200.911,00	-449.096,93	-0,40%	111.751.814,07	99,60%

INFORME Nº1: Gráfico de Modificaciones Presupuestarias

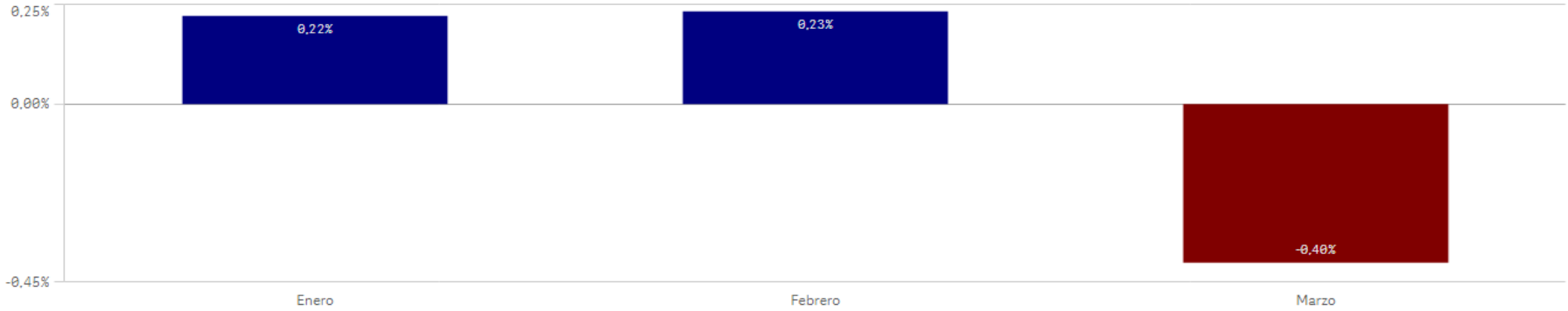

INFORME Nº1: MODIFICACIONES PRESUPUESTARIAS (Consolidado)

Datos correspondientes a: 01-01-2026 al 31-03-2026

Centro : 1001 Sección : 15 Programa : 321O

DIRECCIÓN Y GESTIÓN ADMINISTRATIVA CONSEJO ESCOLAR

MODIFICACIONES PRESUPUESTARIAS

NUM. MODIFICACIONES	IMP. INC.	% (+)	IMP. MINORAC.	% (-)
2	1.500,00	0,24%	-1.500,00	-0,24%
CRED. INICIAL	MOD. NETA	% (+)	CRED. ACTUAL	% (+)
621.522,00	0,00	0,00%	621.522,00	100,00%

INFORME Nº1: Gráfico de Modificaciones Presupuestarias



INFORME Nº1: MODIFICACIONES PRESUPUESTARIAS (Consolidado)

Datos correspondientes a: 01-01-2026 al 31-03-2026

Centro : 1001 Sección : 15 Programa : 321P

GESTIÓN DE INFRAESTRUCTURAS EDUCATIVAS

MODIFICACIONES PRESUPUESTARIAS

NUM. MODIFICACIONES	IMP. INC.	% (+)	IMP. MINORAC.	% (-)
13	5.019.973,83	4,16%	-5.090.796,79	-4,21%
CRED. INICIAL	MOD. NETA	% (+)	CRED. ACTUAL	% (+)
120.782.546,00	-70.822,96	-0,06%	120.711.723,04	99,94%

INFORME Nº1: Gráfico de Modificaciones Presupuestarias



INFORME Nº1: MODIFICACIONES PRESUPUESTARIAS (Consolidado)

Datos correspondientes a: 01-01-2026 al 31-03-2026

Centro : 1001 Sección : 15 Programa : 322A

EDUCACIÓN INFANTIL, PRIMARIA Y ESPECIAL

MODIFICACIONES PRESUPUESTARIAS

NUM. MODIFICACIONES	IMP. INC.	% (+)	IMP. MINORAC.	% (-)
12	324.892,56	0,02%	-28.576,70	0,00%
CRED. INICIAL	MOD. NETA	% (+)	CRED. ACTUAL	% (+)
1.379.470.136,00	296.315,86	0,02%	1.379.766.451,86	100,02%

INFORME Nº1: Gráfico de Modificaciones Presupuestarias



INFORME Nº1: MODIFICACIONES PRESUPUESTARIAS (Consolidado)

Datos correspondientes a: 01-01-2026 al 31-03-2026

Centro : 1001 Sección : 15 Programa : 322B

EDUCACIÓN SECUNDARIA Y FORMACIÓN PROFESIONAL

MODIFICACIONES PRESUPUESTARIAS

NUM. MODIFICACIONES	IMP. INC.	% (+)	IMP. MINORAC.	% (-)
7	200.648,35	0,01%	-31.713,89	0,00%
CRED. INICIAL	MOD. NETA	% (+)	CRED. ACTUAL	% (+)
1.528.464.935,00	168.934,46	0,01%	1.528.633.869,46	100,01%

INFORME Nº1: Gráfico de Modificaciones Presupuestarias

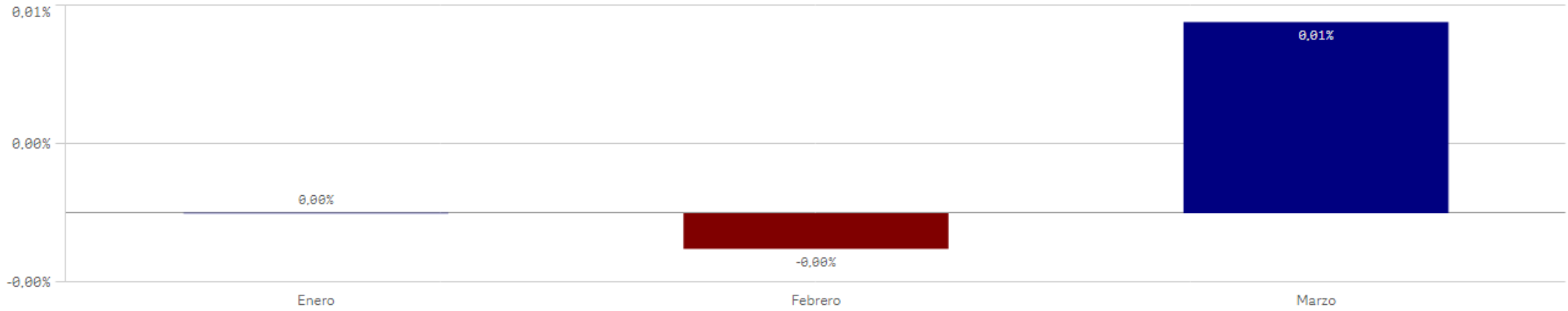

INFORME Nº1: MODIFICACIONES PRESUPUESTARIAS (Consolidado)

Datos correspondientes a: 01-01-2026 al 31-03-2026

Centro : 1001 Sección : 15 Programa : 322C

UNIVERSIDADES

MODIFICACIONES PRESUPUESTARIAS

NUM. MODIFICACIONES	IMP. INC.	% (+)	IMP. MINORAC.	% (-)
6	12.360.626,00	1,00%	0,00	0,00%
CRED. INICIAL	MOD. NETA	% (+)	CRED. ACTUAL	% (+)
1.239.667.558,00	12.360.626,00	1,00%	1.252.028.184,00	101,00%

INFORME Nº1: Gráfico de Modificaciones Presupuestarias



INFORME Nº1: MODIFICACIONES PRESUPUESTARIAS (Consolidado)

Datos correspondientes a: 01-01-2026 al 31-03-2026

Centro : 1001 Sección : 15 Programa : 322D

ENSEÑANZAS ARTÍSTICAS

MODIFICACIONES PRESUPUESTARIAS

NUM. MODIFICACIONES	IMP. INC.	% (+)	IMP. MINORAC.	% (-)
1	0,00	0,00%	-2.019,38	-0,02%
CRED. INICIAL	MOD. NETA	% (+)	CRED. ACTUAL	% (+)
11.734.979,00	-2.019,38	-0,02%	11.732.959,62	99,98%

INFORME Nº1: Gráfico de Modificaciones Presupuestarias

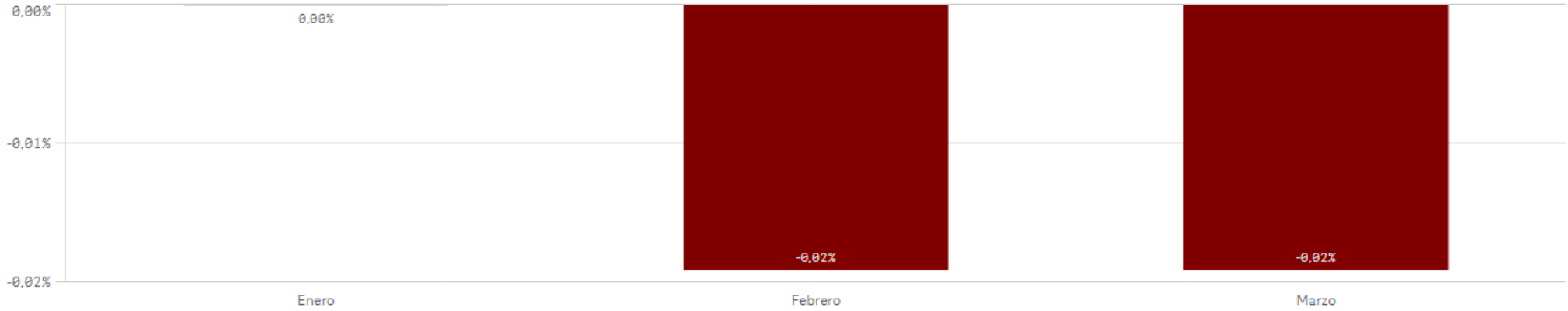

INFORME Nº1: MODIFICACIONES PRESUPUESTARIAS (Consolidado)

Datos correspondientes a: 01-01-2026 al 31-03-2026

Centro : 1001 Sección : 15 Programa : 322E

ENSEÑANZAS EN RÉGIMEN ESPECIAL NO UNIVERSITARIAS

MODIFICACIONES PRESUPUESTARIAS

NUM. MODIFICACIONES	IMP. INC.	% (+)	IMP. MINORAC.	% (-)
5	37.829,07	0,03%	-82,30	0,00%
CRED. INICIAL	MOD. NETA	% (+)	CRED. ACTUAL	% (+)
114.555.742,00	37.746,77	0,03%	114.593.488,77	100,03%

INFORME Nº1: Gráfico de Modificaciones Presupuestarias



INFORME Nº1: MODIFICACIONES PRESUPUESTARIAS (Consolidado)

Datos correspondientes a: 01-01-2026 al 31-03-2026

Centro : 1001 Sección : 15 Programa : 322F

CENTROS ESPECÍFICOS DE FORMACIÓN PROFESIONAL

MODIFICACIONES PRESUPUESTARIAS

NUM. MODIFICACIONES	IMP. INC.	% (+)	IMP. MINORAC.	% (-)
2	2.200.743,94	8,53%	0,00	0,00%
CRED. INICIAL	MOD. NETA	% (+)	CRED. ACTUAL	% (+)
25.806.966,00	2.200.743,94	8,53%	28.007.709,94	108,53%

INFORME Nº1: Gráfico de Modificaciones Presupuestarias



INFORME Nº1: MODIFICACIONES PRESUPUESTARIAS (Consolidado)

Datos correspondientes a: 01-01-2026 al 31-03-2026

Centro : 1001 Sección : 15 Programa : 322G

EDUCACIÓN COMPENSATORIA

MODIFICACIONES PRESUPUESTARIAS

NUM. MODIFICACIONES	IMP. INC.	% (+)	IMP. MINORAC.	% (-)
0	0,00	0,00%	0,00	0,00%
CRED. INICIAL	MOD. NETA	% (+)	CRED. ACTUAL	% (+)
115.953.153,00	0,00	0,00%	115.953.153,00	100,00%

INFORME Nº1: Gráfico de Modificaciones Presupuestarias



INFORME Nº1: MODIFICACIONES PRESUPUESTARIAS (Consolidado)

Datos correspondientes a: 01-01-2026 al 31-03-2026

Centro : 1001 Sección : 15 Programa : 322O

CALIDAD DE LA ENSEÑANZA

MODIFICACIONES PRESUPUESTARIAS

NUM. MODIFICACIONES	IMP. INC.	% (+)	IMP. MINORAC.	% (-)
10	975.483,19	1,99%	-15.469,27	-0,03%
CRED. INICIAL	MOD. NETA	% (+)	CRED. ACTUAL	% (+)
49.088.151,00	960.013,92	1,96%	50.048.164,92	101,96%

INFORME Nº1: Gráfico de Modificaciones Presupuestarias



INFORME Nº1: MODIFICACIONES PRESUPUESTARIAS (Consolidado)

Datos correspondientes a: 01-01-2026 al 31-03-2026

Centro : 1001 Sección : 15 Programa : 322P

OTROS GASTOS EN CENTROS EDUCATIVOS

MODIFICACIONES PRESUPUESTARIAS

NUM. MODIFICACIONES	IMP. INC.	% (+)	IMP. MINORAC.	% (-)
28	4.998.350,50	1,26%	-1.333.848,27	-0,34%
CRED. INICIAL	MOD. NETA	% (+)	CRED. ACTUAL	% (+)
395.186.912,00	3.664.502,23	0,93%	398.851.414,23	100,93%

INFORME Nº1: Gráfico de Modificaciones Presupuestarias



INFORME Nº1: MODIFICACIONES PRESUPUESTARIAS (Consolidado)

Datos correspondientes a: 01-01-2026 al 31-03-2026

Centro : 1001 Sección : 15 Programa : 323M

EDUCA.CONCERT,BECAS Y AYUDAS AL ESTUDIO

MODIFICACIONES PRESUPUESTARIAS

NUM. MODIFICACIONES	IMP. INC.	% (+)	IMP. MINORAC.	% (-)
8	11.140.070,26	0,67%	-450.767,37	-0,03%
CRED. INICIAL	MOD. NETA	% (+)	CRED. ACTUAL	% (+)
1.658.534.043,00	10.689.302,89	0,64%	1.669.223.345,89	100,64%

INFORME Nº1: Gráfico de Modificaciones Presupuestarias

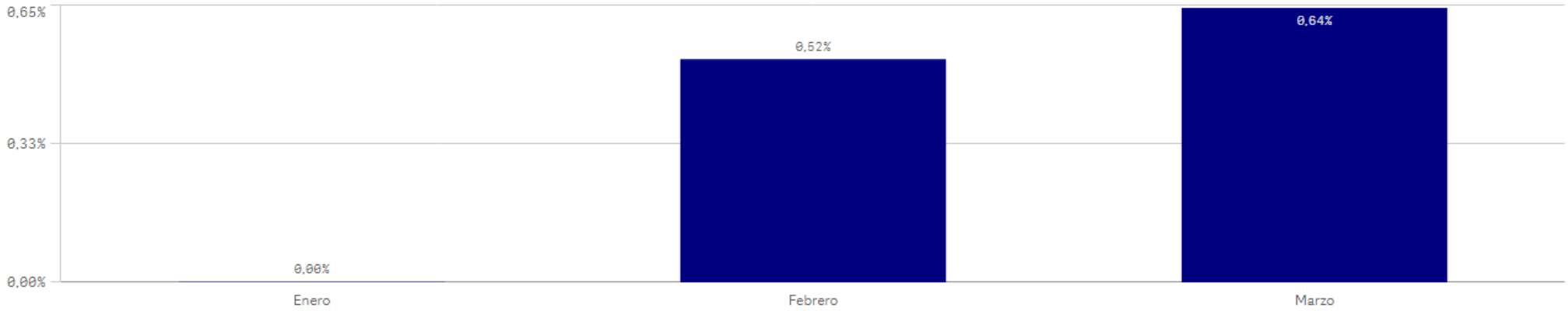

INFORME Nº1: MODIFICACIONES PRESUPUESTARIAS (Consolidado)

Datos correspondientes a: 01-01-2026 al 31-03-2026

Centro : 1001 Sección : 15 Programa : 324M

SERVICIOS COMPLEMENTARIOS DE LA ENSEÑANZA

MODIFICACIONES PRESUPUESTARIAS

NUM. MODIFICACIONES	IMP. INC.	% (+)	IMP. MINORAC.	% (-)
0	0,00	0,00%	0,00	0,00%
CRED. INICIAL	MOD. NETA	% (+)	CRED. ACTUAL	% (+)
32.000.352,00	0,00	0,00%	32.000.352,00	100,00%

INFORME Nº1: Gráfico de Modificaciones Presupuestarias



INFORME Nº1: MODIFICACIONES PRESUPUESTARIAS (Consolidado)

Datos correspondientes a: 01-01-2026 al 31-03-2026

Centro : 1001 Sección : 15 Programa : 466A

INVESTIGACIÓN

MODIFICACIONES PRESUPUESTARIAS

NUM. MODIFICACIONES	IMP. INC.	% (+)	IMP. MINORAC.	% (-)
2	667,50	0,00%	-667,50	0,00%
CRED. INICIAL	MOD. NETA	% (+)	CRED. ACTUAL	% (+)
181.030.318,00	0,00	0,00%	181.030.318,00	100,00%

INFORME Nº1: Gráfico de Modificaciones Presupuestarias



INFORME Nº1: MODIFICACIONES PRESUPUESTARIAS (Consolidado)

Datos correspondientes a: 01-01-2026 al 31-03-2026

Centro : 1001 Sección : 16 Programa : 261O

SUELO Y CONSORCIOS URBANÍSTICOS

MODIFICACIONES PRESUPUESTARIAS

NUM. MODIFICACIONES	IMP. INC.	% (+)	IMP. MINORAC.	% (-)
9	44.666,80	0,36%	-53.579,66	-0,43%
CRED. INICIAL	MOD. NETA	% (+)	CRED. ACTUAL	% (+)
12.555.284,00	-8.912,86	-0,07%	12.546.371,14	99,93%

INFORME Nº1: Gráfico de Modificaciones Presupuestarias

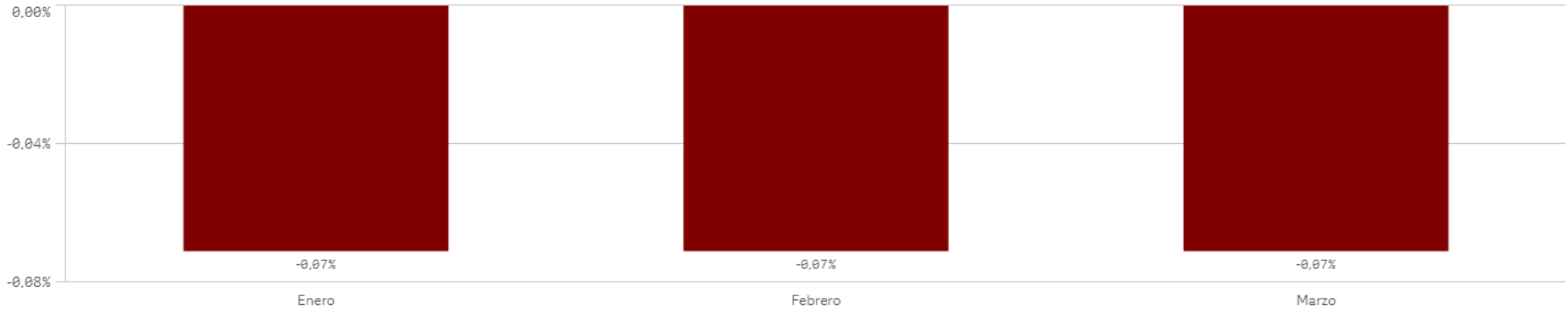

INFORME Nº1: MODIFICACIONES PRESUPUESTARIAS (Consolidado)

Datos correspondientes a: 01-01-2026 al 31-03-2026

Centro : 1001 Sección : 16 Programa : 261P

PLANIFICACIÓN Y GESTIÓN URBANÍSTICA

MODIFICACIONES PRESUPUESTARIAS

NUM. MODIFICACIONES	IMP. INC.	% (+)	IMP. MINORAC.	% (-)
20	190.661,56	1,22%	-97.435,96	-0,62%
CRED. INICIAL	MOD. NETA	% (+)	CRED. ACTUAL	% (+)
15.673.110,00	93.225,60	0,59%	15.766.335,60	100,59%

INFORME Nº1: Gráfico de Modificaciones Presupuestarias

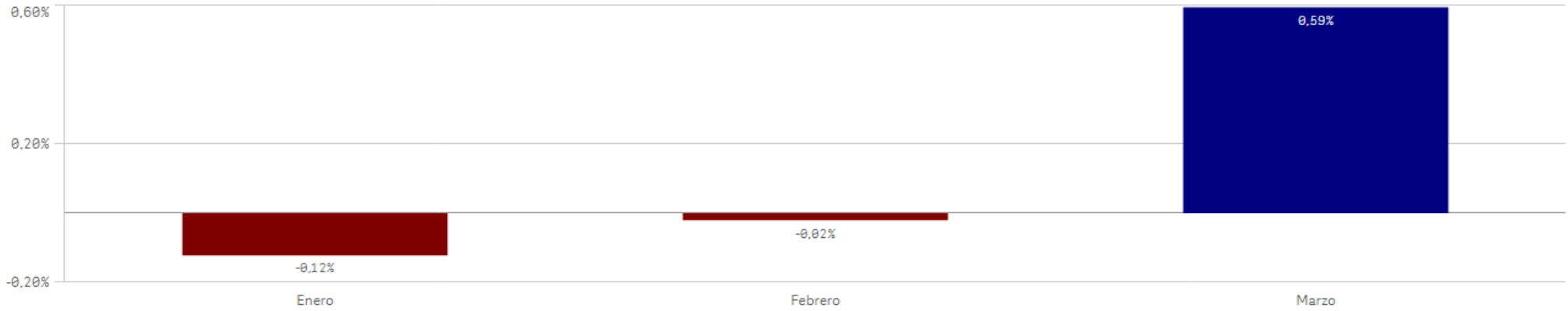

INFORME Nº1: MODIFICACIONES PRESUPUESTARIAS (Consolidado)

Datos correspondientes a: 01-01-2026 al 31-03-2026

Centro : 1001 Sección : 16 Programa : 334D

ASUNTOS TAURINOS

MODIFICACIONES PRESUPUESTARIAS

NUM. MODIFICACIONES	IMP. INC.	% (+)	IMP. MINORAC.	% (-)
6	85.140,22	1,19%	-85.140,22	-1,19%
CRED. INICIAL	MOD. NETA	% (+)	CRED. ACTUAL	% (+)
7.171.778,00	0,00	0,00%	7.171.778,00	100,00%

INFORME Nº1: Gráfico de Modificaciones Presupuestarias



INFORME Nº1: MODIFICACIONES PRESUPUESTARIAS (Consolidado)

Datos correspondientes a: 01-01-2026 al 31-03-2026

Centro : 1001 Sección : 16 Programa : 411A

AGRICULTURA,GANADERÍA Y ALIMENTACIÓN

MODIFICACIONES PRESUPUESTARIAS

NUM. MODIFICACIONES	IMP. INC.	% (+)	IMP. MINORAC.	% (-)
26	2.098.315,77	3,10%	-1.489.913,61	-2,20%
CRED. INICIAL	MOD. NETA	% (+)	CRED. ACTUAL	% (+)
67.669.165,00	608.402,16	0,90%	68.277.567,16	100,90%

INFORME Nº1: Gráfico de Modificaciones Presupuestarias



INFORME Nº1: MODIFICACIONES PRESUPUESTARIAS (Consolidado)

Datos correspondientes a: 01-01-2026 al 31-03-2026

Centro : 1001 Sección : 16 Programa : 456A

BIODIVERSIDAD Y RECURSOS NATURALES

MODIFICACIONES PRESUPUESTARIAS

NUM. MODIFICACIONES	IMP. INC.	% (+)	IMP. MINORAC.	% (-)
32	1.956.384,13	3,81%	-424.928,42	-0,83%
CRED. INICIAL	MOD. NETA	% (+)	CRED. ACTUAL	% (+)
51.382.767,00	1.531.455,71	2,98%	52.914.222,71	102,98%

INFORME Nº1: Gráfico de Modificaciones Presupuestarias

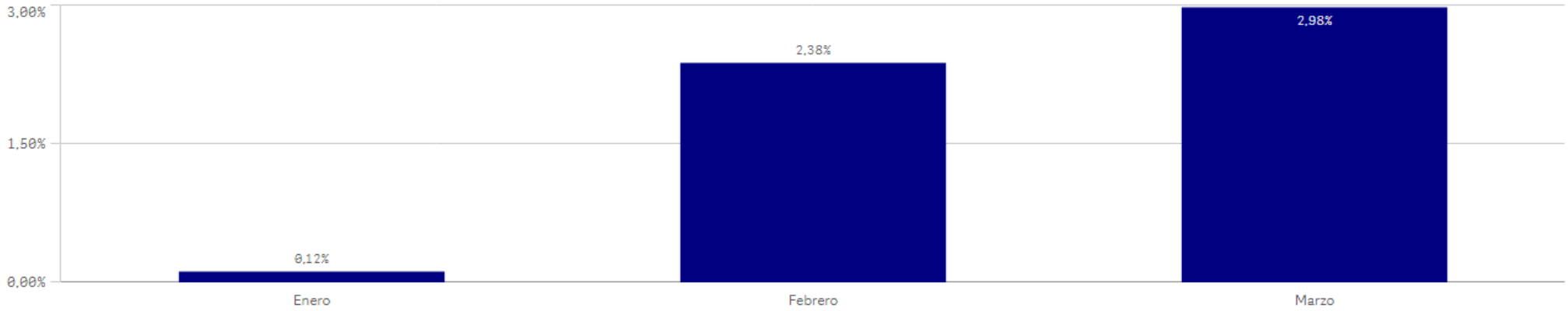

INFORME Nº1: MODIFICACIONES PRESUPUESTARIAS (Consolidado)

Datos correspondientes a: 01-01-2026 al 31-03-2026

Centro : 1001 Sección : 16 Programa : 456M

DIR.Y GEST.ADM.MEDIO AMB., AGRICULTURA E INTERIOR

MODIFICACIONES PRESUPUESTARIAS

NUM. MODIFICACIONES	IMP. INC.	% (+)	IMP. MINORAC.	% (-)
25	199.563,60	0,58%	-262.138,52	-0,77%
CRED. INICIAL	MOD. NETA	% (+)	CRED. ACTUAL	% (+)
34.184.625,00	-62.574,92	-0,18%	34.122.050,08	99,82%

INFORME Nº1: Gráfico de Modificaciones Presupuestarias

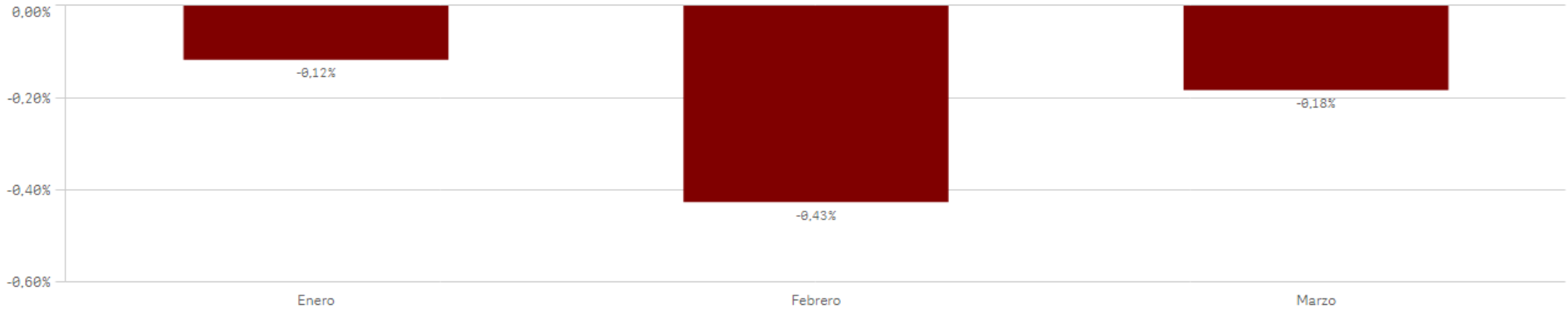

INFORME Nº1: MODIFICACIONES PRESUPUESTARIAS (Consolidado)

Datos correspondientes a: 01-01-2026 al 31-03-2026

Centro : 1001 Sección : 16 Programa : 456N

ECONOMÍA CIRCULAR

MODIFICACIONES PRESUPUESTARIAS

NUM. MODIFICACIONES	IMP. INC.	% (+)	IMP. MINORAC.	% (-)
15	9.354.871,70	6,29%	-3.489.957,48	-2,35%
CRED. INICIAL	MOD. NETA	% (+)	CRED. ACTUAL	% (+)
148.666.813,00	5.864.914,22	3,95%	154.531.727,22	103,95%

INFORME Nº1: Gráfico de Modificaciones Presupuestarias



INFORME Nº1: MODIFICACIONES PRESUPUESTARIAS (Consolidado)

Datos correspondientes a: 01-01-2026 al 31-03-2026

Centro : 1001 Sección : 16 Programa : 932O

ORDENACIÓN Y GESTIÓN DEL JUEGO

MODIFICACIONES PRESUPUESTARIAS

NUM. MODIFICACIONES	IMP. INC.	% (+)	IMP. MINORAC.	% (-)
0	0,00	0,00%	0,00	0,00%
CRED. INICIAL	MOD. NETA	% (+)	CRED. ACTUAL	% (+)
2.996.647,00	0,00	0,00%	2.996.647,00	100,00%

INFORME Nº1: Gráfico de Modificaciones Presupuestarias



INFORME Nº1: MODIFICACIONES PRESUPUESTARIAS (Consolidado)

Datos correspondientes a: 01-01-2026 al 31-03-2026

Centro : 1001 Sección : 17 Programa : 311M

DIRECCIÓN Y GESTIÓN ADMINISTRATIVA DE SANIDAD

MODIFICACIONES PRESUPUESTARIAS

NUM. MODIFICACIONES	IMP. INC.	% (+)	IMP. MINORAC.	% (-)
22	294.707,14	0,88%	-174.171,55	-0,52%
CRED. INICIAL	MOD. NETA	% (+)	CRED. ACTUAL	% (+)
33.357.303,00	120.535,59	0,36%	33.477.838,59	100,36%

INFORME Nº1: Gráfico de Modificaciones Presupuestarias

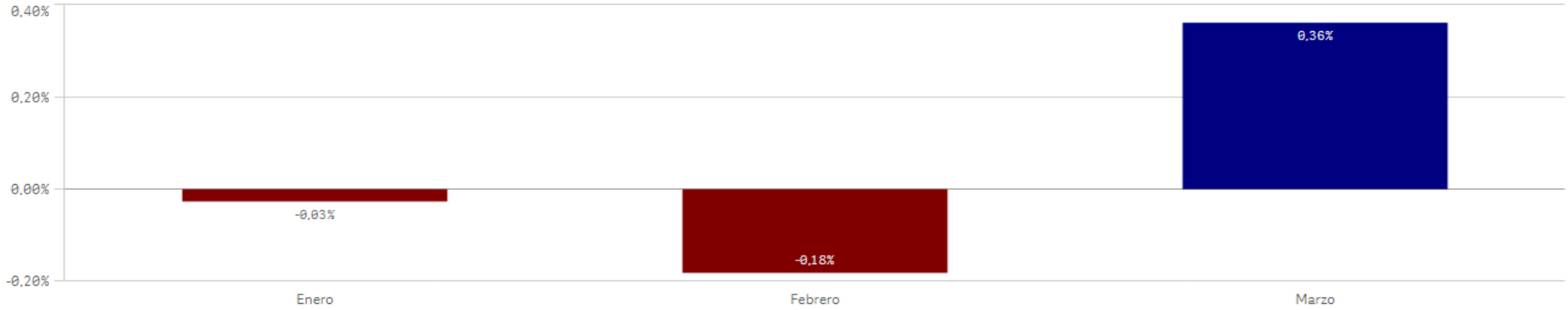

INFORME Nº1: MODIFICACIONES PRESUPUESTARIAS (Consolidado)

Datos correspondientes a: 01-01-2026 al 31-03-2026

Centro : 1001 Sección : 17 Programa : 311N

INSPECCIÓN Y ORDENACIÓN SANITARIA

MODIFICACIONES PRESUPUESTARIAS

NUM. MODIFICACIONES	IMP. INC.	% (+)	IMP. MINORAC.	% (-)
13	14.970,99	0,06%	-149.207,75	-0,56%
CRED. INICIAL	MOD. NETA	% (+)	CRED. ACTUAL	% (+)
26.849.172,00	-134.236,76	-0,50%	26.714.935,24	99,50%

INFORME Nº1: Gráfico de Modificaciones Presupuestarias

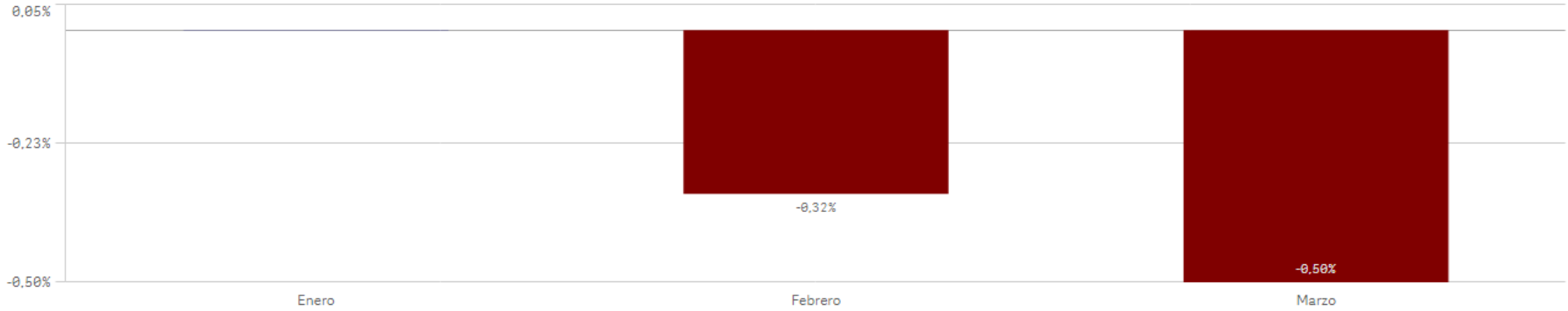

INFORME Nº1: MODIFICACIONES PRESUPUESTARIAS (Consolidado)

Datos correspondientes a: 01-01-2026 al 31-03-2026

Centro : 1001 Sección : 17 Programa : 311O

HUMANIZACIÓN Y ATENCIÓN AL PACIENTE

MODIFICACIONES PRESUPUESTARIAS

NUM. MODIFICACIONES	IMP. INC.	% (+)	IMP. MINORAC.	% (-)
2	23,36	0,00%	-23,36	0,00%
CRED. INICIAL	MOD. NETA	% (+)	CRED. ACTUAL	% (+)
5.547.814,00	0,00	0,00%	5.547.814,00	100,00%

INFORME Nº1: Gráfico de Modificaciones Presupuestarias



INFORME Nº1: MODIFICACIONES PRESUPUESTARIAS (Consolidado)

Datos correspondientes a: 01-01-2026 al 31-03-2026

Centro : 1001 Sección : 17 Programa : 312D

INVESTIGACIÓN Y DOCENCIA

MODIFICACIONES PRESUPUESTARIAS

NUM. MODIFICACIONES	IMP. INC.	% (+)	IMP. MINORAC.	% (-)
5	1.612,71	0,01%	-6.454,94	-0,03%
CRED. INICIAL	MOD. NETA	% (+)	CRED. ACTUAL	% (+)
23.854.925,00	-4.842,23	-0,02%	23.850.082,77	99,98%

INFORME Nº1: Gráfico de Modificaciones Presupuestarias

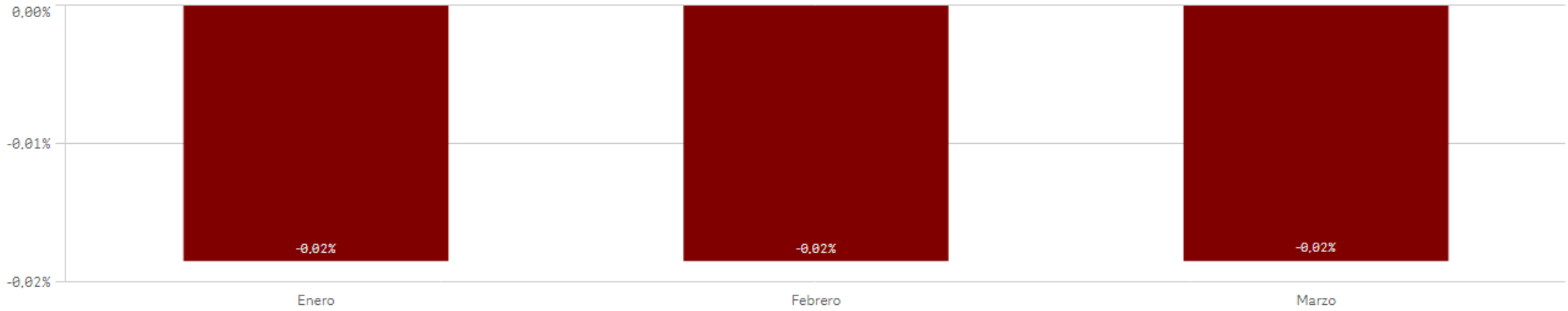

INFORME Nº1: MODIFICACIONES PRESUPUESTARIAS (Consolidado)

Datos correspondientes a: 01-01-2026 al 31-03-2026

Centro : 1001 Sección : 17 Programa : 313B

ACTUACIONES EN MATERIA DE SALUD PÚBLICA

MODIFICACIONES PRESUPUESTARIAS

NUM. MODIFICACIONES	IMP. INC.	% (+)	IMP. MINORAC.	% (-)
29	793.160,53	0,40%	-547.039,42	-0,27%
CRED. INICIAL	MOD. NETA	% (+)	CRED. ACTUAL	% (+)
199.117.319,00	246.121,11	0,12%	199.363.440,11	100,12%

INFORME Nº1: Gráfico de Modificaciones Presupuestarias

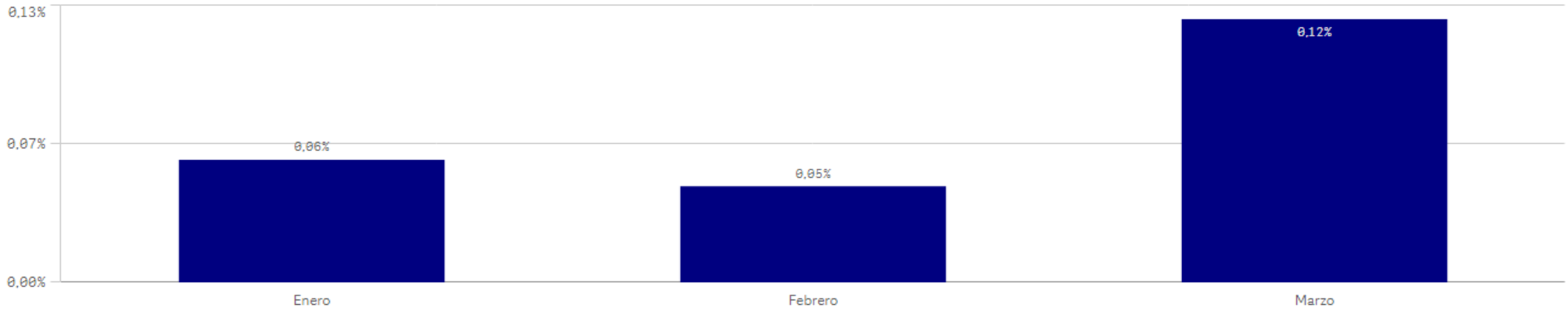

INFORME Nº1: MODIFICACIONES PRESUPUESTARIAS (Consolidado)

Datos correspondientes a: 01-01-2026 al 31-03-2026

Centro : 1001 Sección : 19 Programa : 231A

ATENC.SOCIAL ESPECIALIZADA PERS.CON ENFERM.MENTAL

MODIFICACIONES PRESUPUESTARIAS

NUM. MODIFICACIONES	IMP. INC.	% (+)	IMP. MINORAC.	% (-)
0	0,00	0,00%	0,00	0,00%
CRED. INICIAL	MOD. NETA	% (+)	CRED. ACTUAL	% (+)
105.031.645,00	0,00	0,00%	105.031.645,00	100,00%

INFORME Nº1: Gráfico de Modificaciones Presupuestarias



INFORME Nº1: MODIFICACIONES PRESUPUESTARIAS (Consolidado)

Datos correspondientes a: 01-01-2026 al 31-03-2026

Centro : 1001 Sección : 19 Programa : 231C

ATENCIÓN BÁSICA A PERSONAS CON DISCAPACIDAD

MODIFICACIONES PRESUPUESTARIAS

NUM. MODIFICACIONES	IMP. INC.	% (+)	IMP. MINORAC.	% (-)
14	95.811,06	0,42%	-181.861,06	-0,80%
CRED. INICIAL	MOD. NETA	% (+)	CRED. ACTUAL	% (+)
22.761.482,00	-86.050,00	-0,38%	22.675.432,00	99,62%

INFORME Nº1: Gráfico de Modificaciones Presupuestarias



INFORME Nº1: MODIFICACIONES PRESUPUESTARIAS (Consolidado)

Datos correspondientes a: 01-01-2026 al 31-03-2026

Centro : 1001 Sección : 19 Programa : 231D

ATENCIÓN A PERSONAS MAYORES

MODIFICACIONES PRESUPUESTARIAS

NUM. MODIFICACIONES	IMP. INC.	% (+)	IMP. MINORAC.	% (-)
18	2.654.342,37	0,52%	-541.336,05	-0,11%
CRED. INICIAL	MOD. NETA	% (+)	CRED. ACTUAL	% (+)
515.135.265,00	2.113.006,32	0,41%	517.248.271,32	100,41%

INFORME Nº1: Gráfico de Modificaciones Presupuestarias

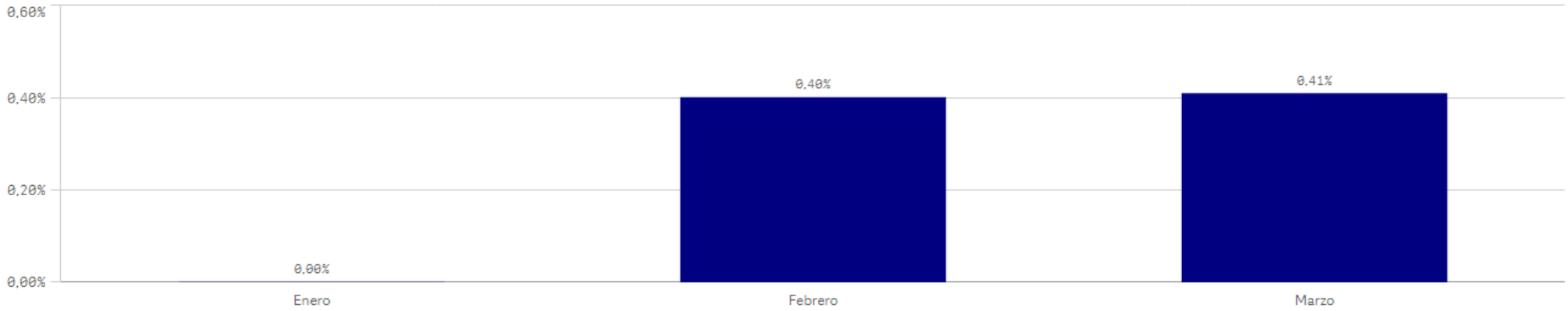

INFORME Nº1: MODIFICACIONES PRESUPUESTARIAS (Consolidado)

Datos correspondientes a: 01-01-2026 al 31-03-2026

Centro : 1001 Sección : 19 Programa : 231F

ATENCIÓN ESPECIALIZ.A PERSONAS CON DISCAPACIDAD

MODIFICACIONES PRESUPUESTARIAS

NUM. MODIFICACIONES	IMP. INC.	% (+)	IMP. MINORAC.	% (-)
18	1.191.599,85	0,32%	-2.523.302,10	-0,68%
CRED. INICIAL	MOD. NETA	% (+)	CRED. ACTUAL	% (+)
369.847.899,00	-1.331.702,25	-0,36%	368.516.196,75	99,64%

INFORME Nº1: Gráfico de Modificaciones Presupuestarias

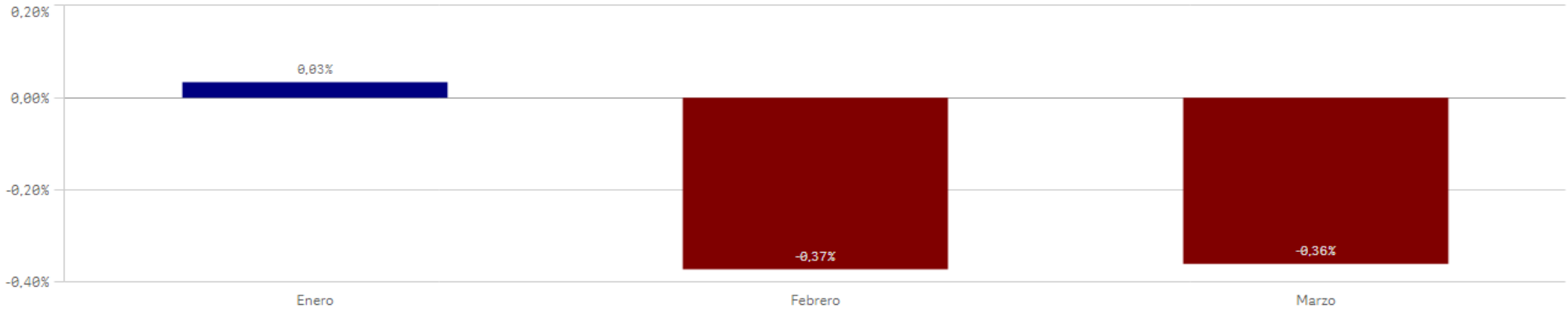

INFORME Nº1: MODIFICACIONES PRESUPUESTARIAS (Consolidado)

Datos correspondientes a: 01-01-2026 al 31-03-2026

Centro : 1001 Sección : 19 Programa : 231I

COORDINACIÓN DE LA DEPENDENCIA

MODIFICACIONES PRESUPUESTARIAS

NUM. MODIFICACIONES	IMP. INC.	% (+)	IMP. MINORAC.	% (-)
15	925.822,71	0,11%	-6.707.289,98	-0,81%
CRED. INICIAL	MOD. NETA	% (+)	CRED. ACTUAL	% (+)
829.132.371,00	-5.781.467,27	-0,70%	823.350.903,73	99,30%

INFORME Nº1: Gráfico de Modificaciones Presupuestarias

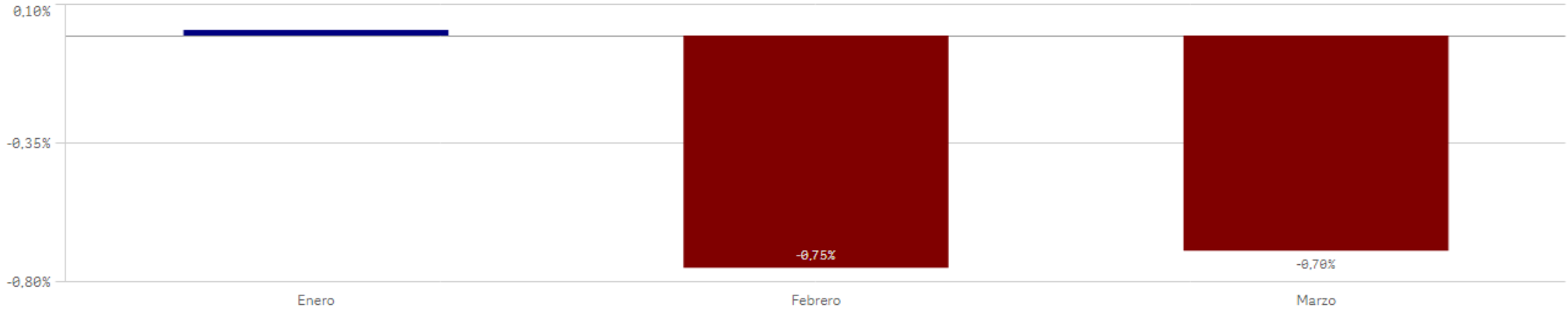

INFORME Nº1: MODIFICACIONES PRESUPUESTARIAS (Consolidado)

Datos correspondientes a: 01-01-2026 al 31-03-2026

Centro : 1001 Sección : 19 Programa : 232A

JUVENTUD

MODIFICACIONES PRESUPUESTARIAS

NUM. MODIFICACIONES	IMP. INC.	% (+)	IMP. MINORAC.	% (-)
7	334.367,54	1,79%	-240.068,54	-1,28%
CRED. INICIAL	MOD. NETA	% (+)	CRED. ACTUAL	% (+)
18.693.367,00	94.299,00	0,50%	18.787.666,00	100,50%

INFORME Nº1: Gráfico de Modificaciones Presupuestarias



INFORME Nº1: MODIFICACIONES PRESUPUESTARIAS (Consolidado)

Datos correspondientes a: 01-01-2026 al 31-03-2026

Centro : 1001 Sección : 19 Programa : 232B

ACC.CONTRA VIOL.GÉN.Y PROM.IGUALDAD OPORTUNIDADES

MODIFICACIONES PRESUPUESTARIAS

NUM. MODIFICACIONES	IMP. INC.	% (+)	IMP. MINORAC.	% (-)
16	152.085,86	0,40%	-77.235,89	-0,20%
CRED. INICIAL	MOD. NETA	% (+)	CRED. ACTUAL	% (+)
38.265.006,00	74.849,97	0,20%	38.339.855,97	100,20%

INFORME Nº1: Gráfico de Modificaciones Presupuestarias

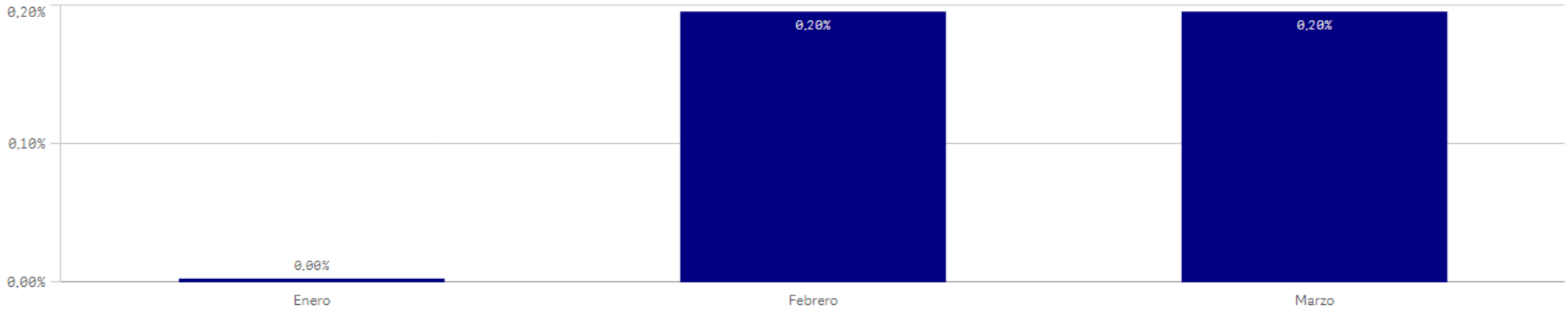

INFORME Nº1: MODIFICACIONES PRESUPUESTARIAS (Consolidado)

Datos correspondientes a: 01-01-2026 al 31-03-2026

Centro : 1001 Sección : 19 Programa : 232E

INTEGR. PARTICIP. SOCIAL Y LUCHA CONTRA EXCLUSIÓN

MODIFICACIONES PRESUPUESTARIAS

NUM. MODIFICACIONES	IMP. INC.	% (+)	IMP. MINORAC.	% (-)
9	53.481.075,16	29,82%	-3.390.592,21	-1,89%
CRED. INICIAL	MOD. NETA	% (+)	CRED. ACTUAL	% (+)
179.361.654,00	50.090.482,95	27,93%	229.452.136,95	127,93%

INFORME Nº1: Gráfico de Modificaciones Presupuestarias

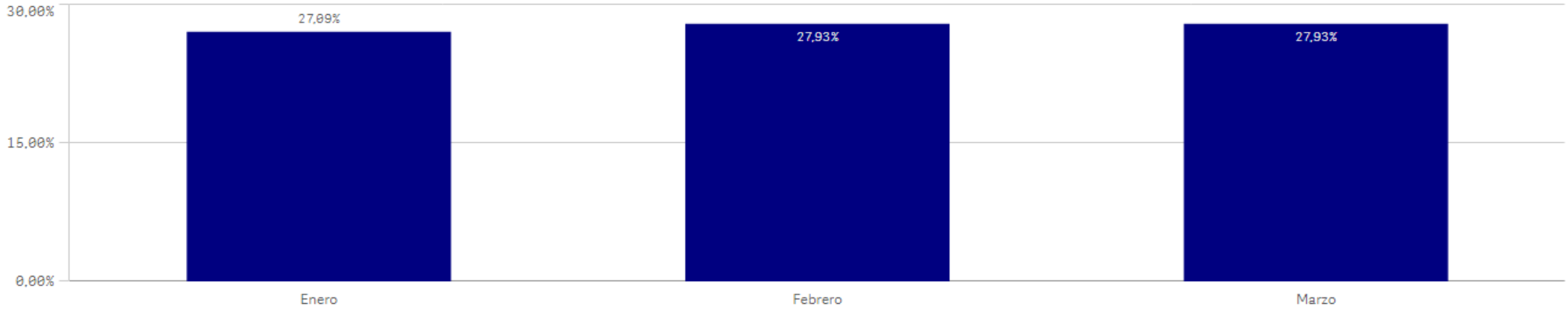

INFORME Nº1: MODIFICACIONES PRESUPUESTARIAS (Consolidado)

Datos correspondientes a: 01-01-2026 al 31-03-2026

Centro : 1001 Sección : 19 Programa : 232F

PROTECCIÓN A LA FAMILIA Y AL MENOR

MODIFICACIONES PRESUPUESTARIAS

NUM. MODIFICACIONES	IMP. INC.	% (+)	IMP. MINORAC.	% (-)
24	1.074.373,19	0,44%	-1.050.810,25	-0,43%
CRED. INICIAL	MOD. NETA	% (+)	CRED. ACTUAL	% (+)
241.717.724,00	23.562,94	0,01%	241.741.286,94	100,01%

INFORME Nº1: Gráfico de Modificaciones Presupuestarias

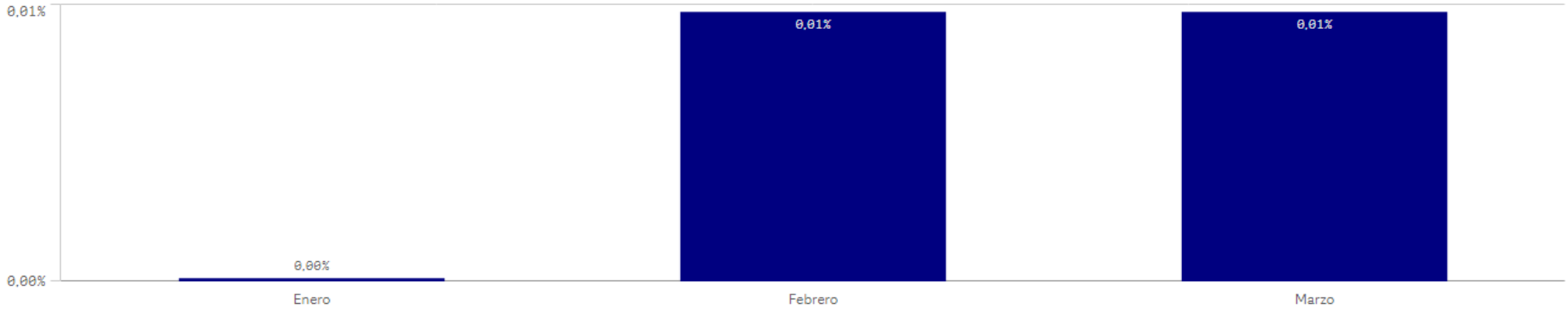

INFORME Nº1: MODIFICACIONES PRESUPUESTARIAS (Consolidado)

Datos correspondientes a: 01-01-2026 al 31-03-2026

Centro : 1001 Sección : 19 Programa : 239M

DIRECC.Y GEST.ADM.FAMILIA, JUVENTUD Y ASUNTOS SOC.

MODIFICACIONES PRESUPUESTARIAS

NUM. MODIFICACIONES	IMP. INC.	% (+)	IMP. MINORAC.	% (-)
35	449.107,14	0,83%	-1.055.133,42	-1,96%
CRED. INICIAL	MOD. NETA	% (+)	CRED. ACTUAL	% (+)
53.898.571,00	-606.026,28	-1,12%	53.292.544,72	98,88%

INFORME Nº1: Gráfico de Modificaciones Presupuestarias

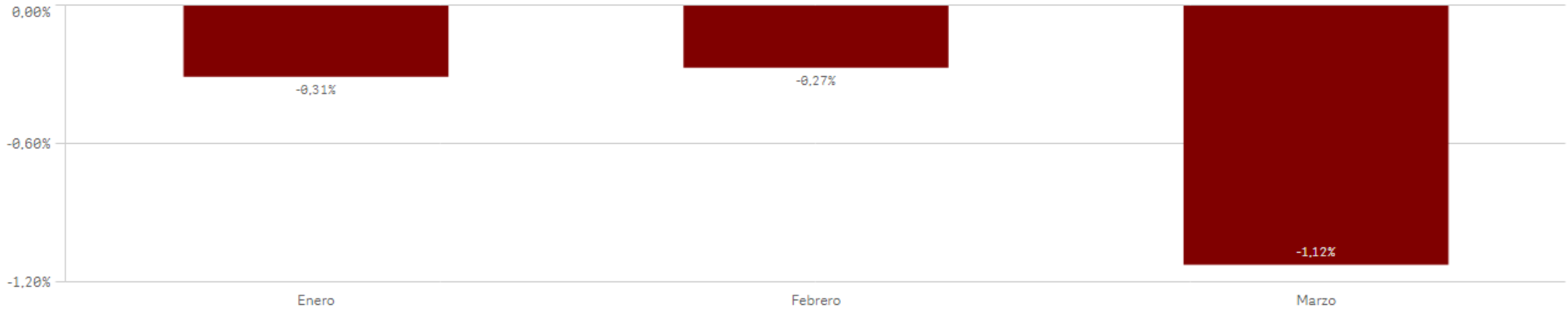

INFORME Nº1: MODIFICACIONES PRESUPUESTARIAS (Consolidado)

Datos correspondientes a: 01-01-2026 al 31-03-2026

Centro : 1001 Sección : 19 Programa : 239O

EVALUACIÓN, CALIDAD E INNOVACIÓN

MODIFICACIONES PRESUPUESTARIAS

NUM. MODIFICACIONES	IMP. INC.	% (+)	IMP. MINORAC.	% (-)
6	4.484,00	0,04%	-26.646,62	-0,23%
CRED. INICIAL	MOD. NETA	% (+)	CRED. ACTUAL	% (+)
11.449.586,00	-22.162,62	-0,19%	11.427.423,38	99,81%

INFORME Nº1: Gráfico de Modificaciones Presupuestarias

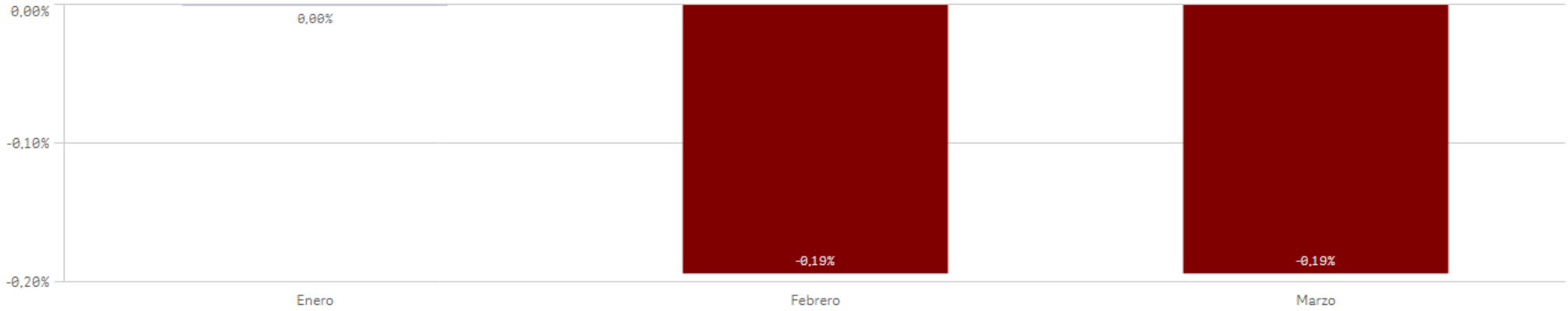

INFORME Nº1: MODIFICACIONES PRESUPUESTARIAS (Consolidado)

Datos correspondientes a: 01-01-2026 al 31-03-2026

Centro : 1001 Sección : 20 Programa : 241A

FORMACIÓN PARA EL EMPLEO

MODIFICACIONES PRESUPUESTARIAS

NUM. MODIFICACIONES	IMP. INC.	% (+)	IMP. MINORAC.	% (-)
35	236.941.554,40	86,47%	-2.627.368,06	-0,96%
CRED. INICIAL	MOD. NETA	% (+)	CRED. ACTUAL	% (+)
274.016.310,00	234.314.186,34	85,51%	508.330.496,34	185,51%

INFORME Nº1: Gráfico de Modificaciones Presupuestarias

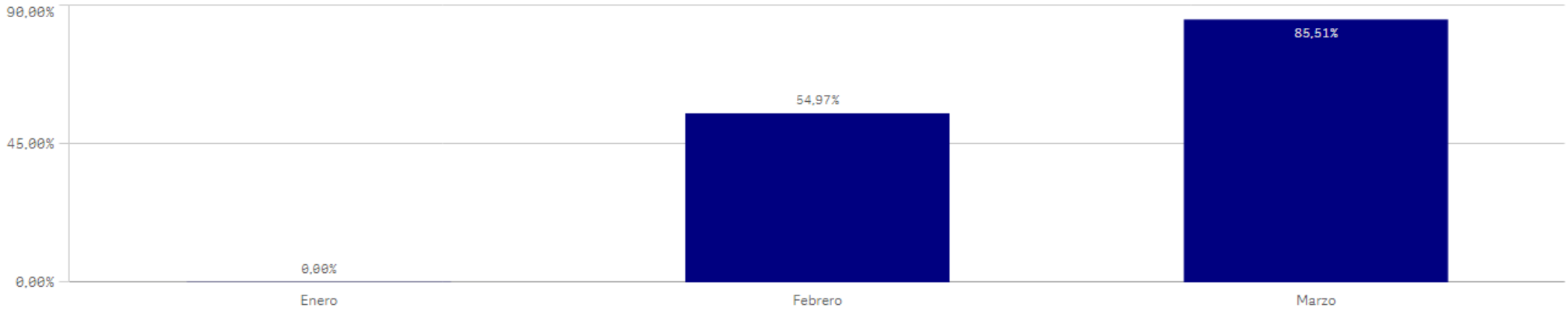

INFORME Nº1: MODIFICACIONES PRESUPUESTARIAS (Consolidado)

Datos correspondientes a: 01-01-2026 al 31-03-2026

Centro : 1001 Sección : 20 Programa : 241M

PROMOCIÓN Y FOMENTO DEL EMPLEO

MODIFICACIONES PRESUPUESTARIAS

NUM. MODIFICACIONES	IMP. INC.	% (+)	IMP. MINORAC.	% (-)
46	14.448.355,69	4,11%	-1.406.017,21	-0,40%
CRED. INICIAL	MOD. NETA	% (+)	CRED. ACTUAL	% (+)
351.803.506,00	13.042.338,48	3,71%	364.845.844,48	103,71%

INFORME Nº1: Gráfico de Modificaciones Presupuestarias



INFORME Nº1: MODIFICACIONES PRESUPUESTARIAS (Consolidado)

Datos correspondientes a: 01-01-2026 al 31-03-2026

Centro : 1001 Sección : 20 Programa : 494M TRABAJO

MODIFICACIONES PRESUPUESTARIAS

NUM. MODIFICACIONES	IMP. INC.	% (+)	IMP. MINORAC.	% (-)
13	536.841,24	5,76%	-100.646,11	-1,08%
CRED. INICIAL	MOD. NETA	% (+)	CRED. ACTUAL	% (+)
9.319.096,00	436.195,13	4,68%	9.755.291,13	104,68%

INFORME Nº1: Gráfico de Modificaciones Presupuestarias



INFORME Nº1: MODIFICACIONES PRESUPUESTARIAS (Consolidado)

Datos correspondientes a: 01-01-2026 al 31-03-2026

Centro : 1001 Sección : 20 Programa : 923M

DIR.Y GEST.ADMINISTR.ECONOMÍA,HACIENDA Y EMPLEO

MODIFICACIONES PRESUPUESTARIAS

NUM. MODIFICACIONES	IMP. INC.	% (+)	IMP. MINORAC.	% (-)
25	315.738,74	0,84%	-275.918,02	-0,73%
CRED. INICIAL	MOD. NETA	% (+)	CRED. ACTUAL	% (+)
37.776.343,00	39.820,72	0,11%	37.816.163,72	100,11%

INFORME Nº1: Gráfico de Modificaciones Presupuestarias

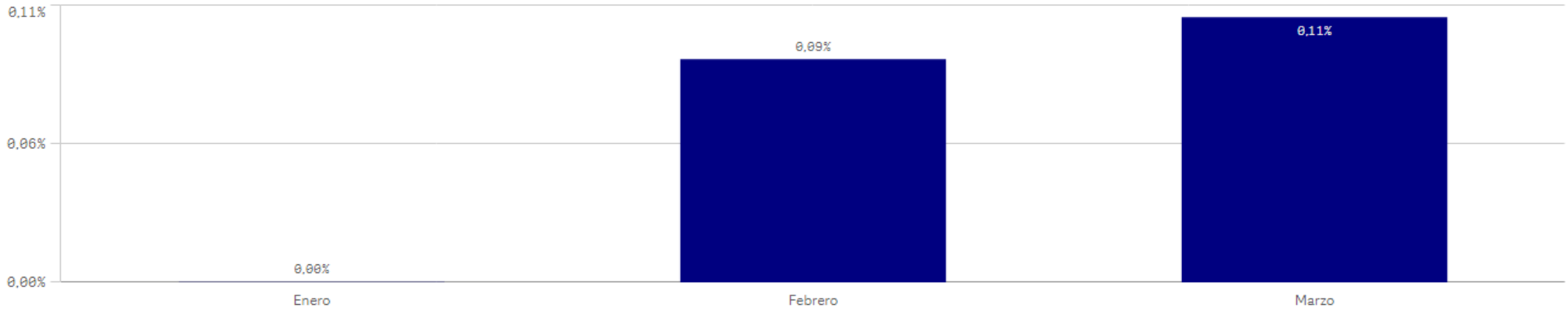

INFORME Nº1: MODIFICACIONES PRESUPUESTARIAS (Consolidado)

Datos correspondientes a: 01-01-2026 al 31-03-2026

Centro : 1001 Sección : 25 Programa : 951M

ENDEUDAMIENTO

MODIFICACIONES PRESUPUESTARIAS

NUM. MODIFICACIONES	IMP. INC.	% (+)	IMP. MINORAC.	% (-)
0	0,00	0,00%	0,00	0,00%
CRED. INICIAL	MOD. NETA	% (+)	CRED. ACTUAL	% (+)
3.802.922.852,00	0,00	0,00%	3.802.922.852,00	100,00%

INFORME Nº1: Gráfico de Modificaciones Presupuestarias



INFORME Nº1: MODIFICACIONES PRESUPUESTARIAS (Consolidado)

Datos correspondientes a: 01-01-2026 al 31-03-2026

Centro : 1001 Sección : 26 Programa : 929N

GESTIÓN CENTRALIZADA

MODIFICACIONES PRESUPUESTARIAS

NUM. MODIFICACIONES	IMP. INC.	% (+)	IMP. MINORAC.	% (-)
19	1.184.611,59	0,10%	-19.563.185,50	-1,67%
CRED. INICIAL	MOD. NETA	% (+)	CRED. ACTUAL	% (+)
1.171.042.073,00	-18.378.573,91	-1,57%	1.152.663.499,09	98,43%

INFORME Nº1: Gráfico de Modificaciones Presupuestarias

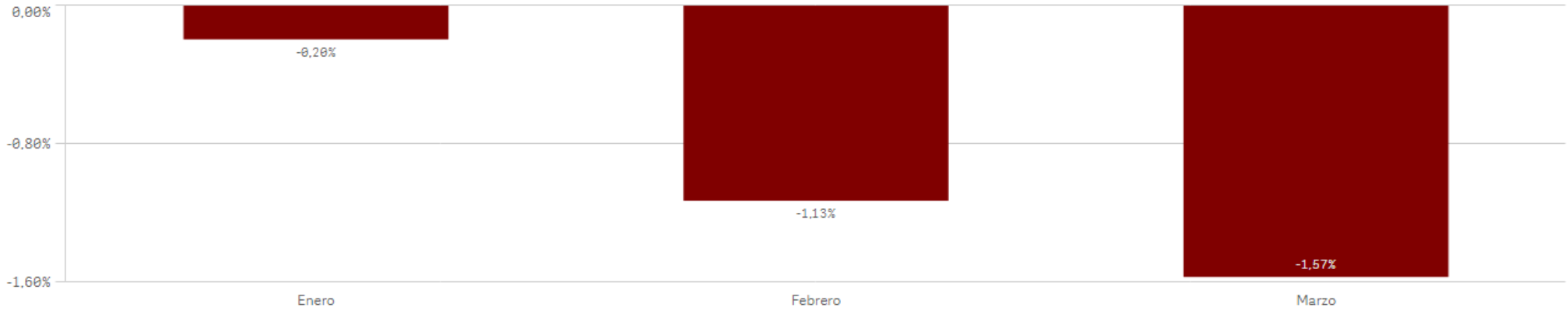

INFORME Nº1: MODIFICACIONES PRESUPUESTARIAS (Consolidado)

Datos correspondientes a: 01-01-2026 al 31-03-2026

Centro : 1001 Sección : 30 Programa : 929N

GESTIÓN CENTRALIZADA

MODIFICACIONES PRESUPUESTARIAS

NUM. MODIFICACIONES	IMP. INC.	% (+)	IMP. MINORAC.	% (-)
2	0,00	0,00%	-20.827.945,02	-13,59%
CRED. INICIAL	MOD. NETA	% (+)	CRED. ACTUAL	% (+)
153.285.694,00	-20.827.945,02	-13,59%	132.457.748,98	86,41%

INFORME Nº1: Gráfico de Modificaciones Presupuestarias

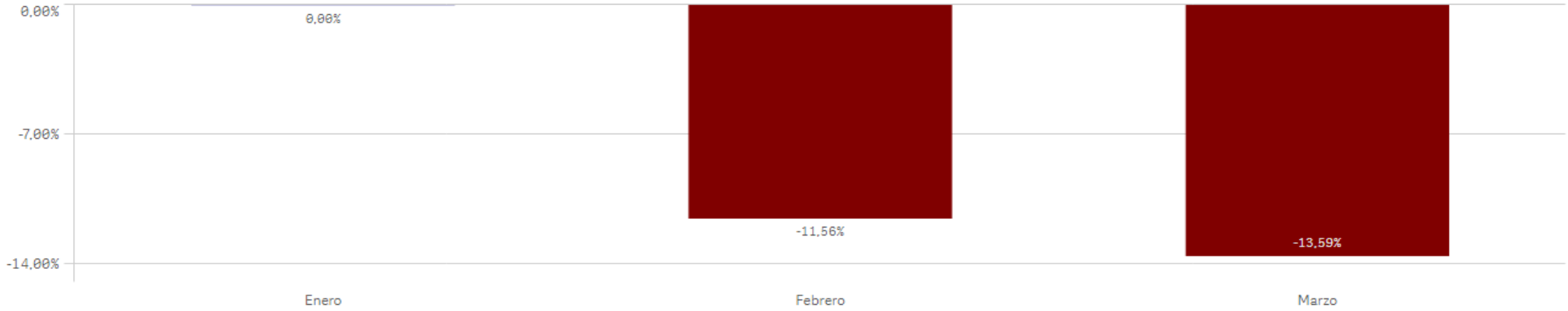

INFORME Nº1: MODIFICACIONES PRESUPUESTARIAS (Consolidado)

Datos correspondientes a: 01-01-2026 al 31-03-2026

Centro : 1004 Sección : 19 Programa : 231B

CENTROS DE MAYORES

MODIFICACIONES PRESUPUESTARIAS

NUM. MODIFICACIONES	IMP. INC.	% (+)	IMP. MINORAC.	% (-)
9	64.642,16	0,38%	-1.010,00	-0,01%
CRED. INICIAL	MOD. NETA	% (+)	CRED. ACTUAL	% (+)
17.137.075,00	63.632,16	0,37%	17.200.707,16	100,37%

INFORME Nº1: Gráfico de Modificaciones Presupuestarias



INFORME Nº1: MODIFICACIONES PRESUPUESTARIAS (Consolidado)

Datos correspondientes a: 01-01-2026 al 31-03-2026

Centro : 1004 Sección : 19 Programa : 231E

COMEDORES SOCIALES

MODIFICACIONES PRESUPUESTARIAS

NUM. MODIFICACIONES	IMP. INC.	% (+)	IMP. MINORAC.	% (-)
2	8.000,00	0,18%	-8.000,00	-0,18%
CRED. INICIAL	MOD. NETA	% (+)	CRED. ACTUAL	% (+)
4.439.983,00	0,00	0,00%	4.439.983,00	100,00%

INFORME Nº1: Gráfico de Modificaciones Presupuestarias



INFORME Nº1: MODIFICACIONES PRESUPUESTARIAS (Consolidado)

Datos correspondientes a: 01-01-2026 al 31-03-2026

Centro : 1004 Sección : 19 Programa : 231G

ATENCIÓN A LA FAMILIA Y AL MENOR

MODIFICACIONES PRESUPUESTARIAS

NUM. MODIFICACIONES	IMP. INC.	% (+)	IMP. MINORAC.	% (-)
13	80.193,41	0,12%	-72.610,49	-0,11%
CRED. INICIAL	MOD. NETA	% (+)	CRED. ACTUAL	% (+)
66.871.050,00	7.582,92	0,01%	66.878.632,92	100,01%

INFORME Nº1: Gráfico de Modificaciones Presupuestarias

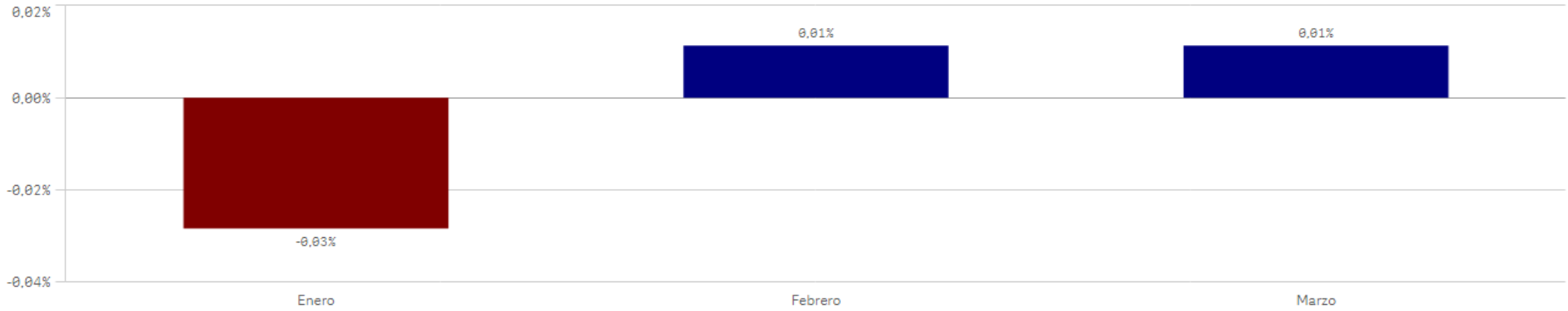

INFORME Nº1: MODIFICACIONES PRESUPUESTARIAS (Consolidado)

Datos correspondientes a: 01-01-2026 al 31-03-2026

Centro : 1004 Sección : 19 Programa : 231H

ATENCIÓN A PP.MAYORES EN RESIDENC.Y CENTROS DE DÍA

MODIFICACIONES PRESUPUESTARIAS

NUM. MODIFICACIONES	IMP. INC.	% (+)	IMP. MINORAC.	% (-)
104	1.670.874,53	0,65%	-1.620.783,33	-0,63%
CRED. INICIAL	MOD. NETA	% (+)	CRED. ACTUAL	% (+)
258.617.822,00	50.091,20	0,02%	258.667.913,20	100,02%

INFORME Nº1: Gráfico de Modificaciones Presupuestarias

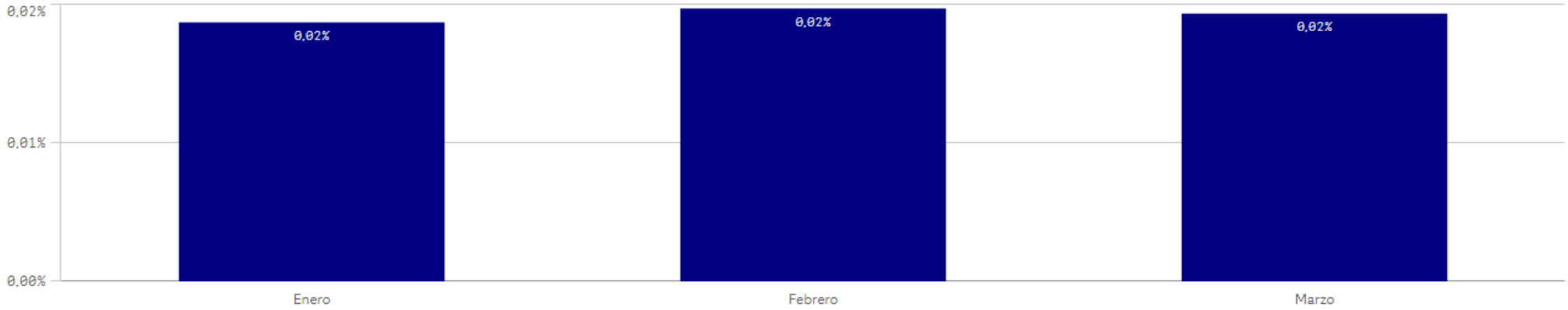

INFORME Nº1: MODIFICACIONES PRESUPUESTARIAS (Consolidado)

Datos correspondientes a: 01-01-2026 al 31-03-2026

Centro : 1004 Sección : 19 Programa : 231J

ATENCIÓN A PERS.C/DISCAPACIDAD INTELEC.EN CENTROS

MODIFICACIONES PRESUPUESTARIAS

NUM. MODIFICACIONES	IMP. INC.	% (+)	IMP. MINORAC.	% (-)
78	868.586,18	1,27%	-914.784,35	-1,34%
CRED. INICIAL	MOD. NETA	% (+)	CRED. ACTUAL	% (+)
68.300.874,00	-46.198,17	-0,07%	68.254.675,83	99,93%

INFORME Nº1: Gráfico de Modificaciones Presupuestarias

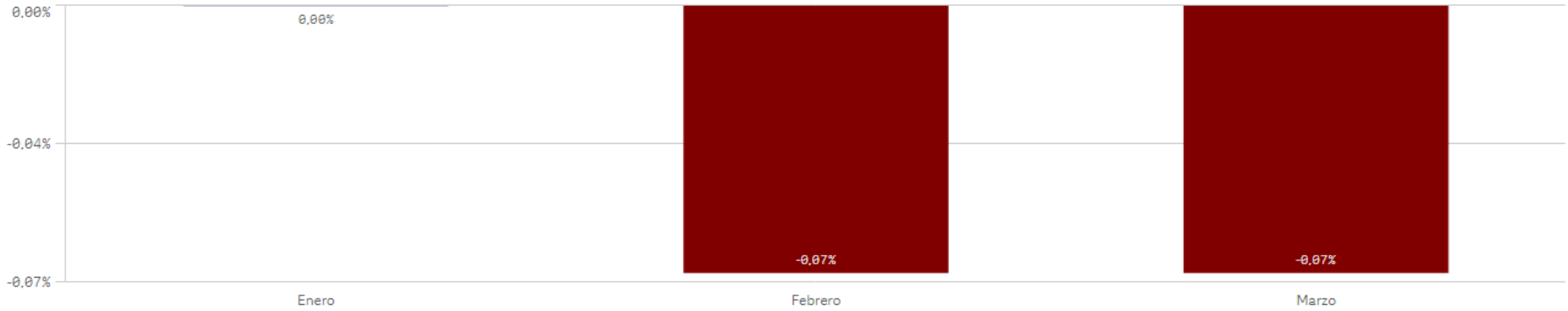

INFORME Nº1: MODIFICACIONES PRESUPUESTARIAS (Consolidado)

Datos correspondientes a: 01-01-2026 al 31-03-2026

Centro : 1004 Sección : 19 Programa : 239N

DIRECC.Y COORD.AGENCIA MADR.DE ATENCIÓN SOCIAL

MODIFICACIONES PRESUPUESTARIAS

NUM. MODIFICACIONES	IMP. INC.	% (+)	IMP. MINORAC.	% (-)
24	5.338.191,17	5,12%	-987.282,06	-0,95%
CRED. INICIAL	MOD. NETA	% (+)	CRED. ACTUAL	% (+)
104.287.718,00	4.350.909,11	4,17%	108.638.627,11	104,17%

INFORME Nº1: Gráfico de Modificaciones Presupuestarias

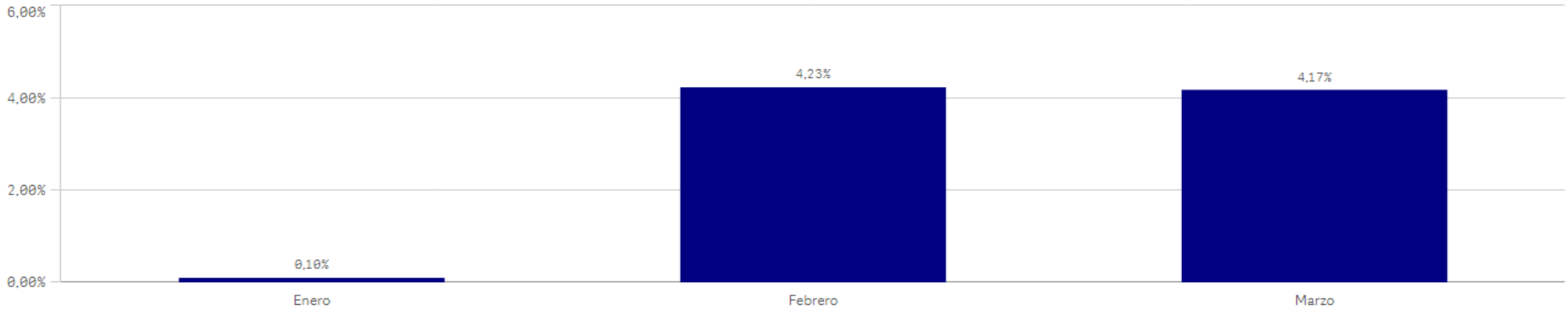

INFORME Nº1: MODIFICACIONES PRESUPUESTARIAS (Consolidado)

Datos correspondientes a: 01-01-2026 al 31-03-2026

Centro : 1005 Sección : 11 Programa : 114A

AG.C.M.REEDUC.Y REINSERC.MENOR INFRACTOR

MODIFICACIONES PRESUPUESTARIAS

NUM. MODIFICACIONES	IMP. INC.	% (+)	IMP. MINORAC.	% (-)
26	373.761,20	0,68%	-379.409,87	-0,69%
CRED. INICIAL	MOD. NETA	% (+)	CRED. ACTUAL	% (+)
55.187.698,00	-5.648,67	-0,01%	55.182.049,33	99,99%

INFORME Nº1: Gráfico de Modificaciones Presupuestarias



INFORME Nº1: MODIFICACIONES PRESUPUESTARIAS (Consolidado)

Datos correspondientes a: 01-01-2026 al 31-03-2026

Centro : 1008 Sección : 20 Programa : 494M TRABAJO

MODIFICACIONES PRESUPUESTARIAS

NUM. MODIFICACIONES	IMP. INC.	% (+)	IMP. MINORAC.	% (-)
24	2.294.543,59	9,73%	-473.112,68	-2,01%
CRED. INICIAL	MOD. NETA	% (+)	CRED. ACTUAL	% (+)
23.573.984,00	1.821.430,91	7,73%	25.395.414,91	107,73%

INFORME Nº1: Gráfico de Modificaciones Presupuestarias

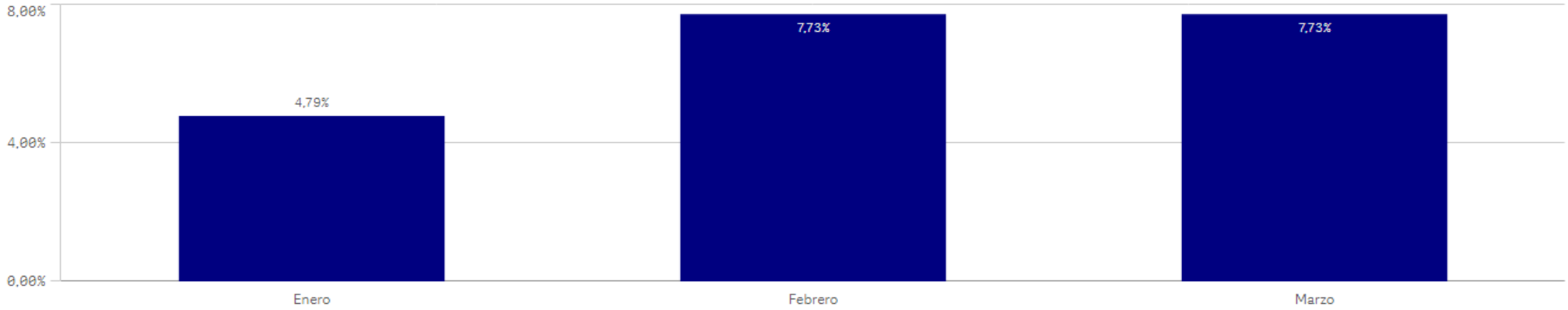

INFORME Nº1: MODIFICACIONES PRESUPUESTARIAS (Consolidado)

Datos correspondientes a: 01-01-2026 al 31-03-2026

Centro : 1009 Sección : 16 Programa : 132A

SEGURIDAD

MODIFICACIONES PRESUPUESTARIAS

NUM. MODIFICACIONES	IMP. INC.	% (+)	IMP. MINORAC.	% (-)
52	0,00	0,00%	-85.228.333,00	-100,00%
CRED. INICIAL	MOD. NETA	% (+)	CRED. ACTUAL	% (+)
85.228.333,00	-85.228.333,00	-100,00%	0,00	0,00%

INFORME Nº1: Gráfico de Modificaciones Presupuestarias

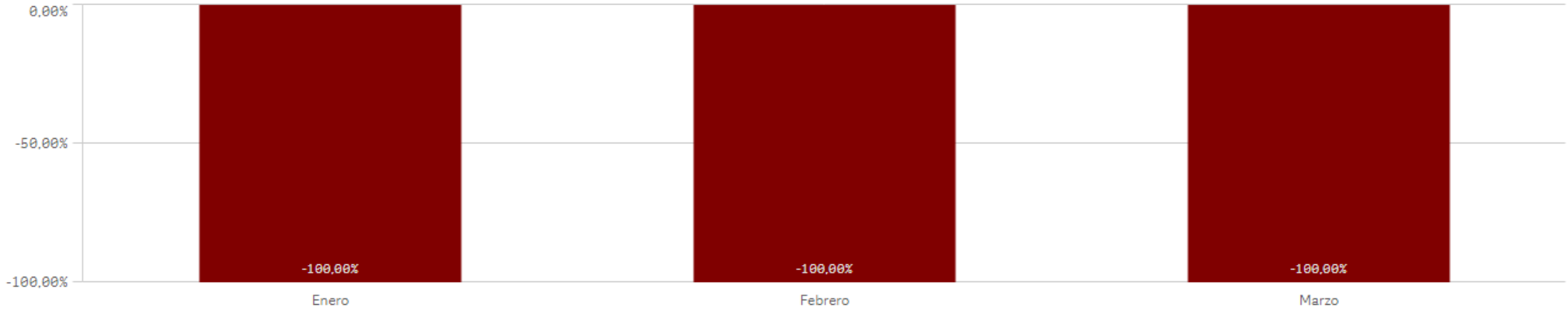

INFORME Nº1: MODIFICACIONES PRESUPUESTARIAS (Consolidado)

Datos correspondientes a: 01-01-2026 al 31-03-2026

Centro : 1009 Sección : 16 Programa : 134A

EMERGENCIAS

MODIFICACIONES PRESUPUESTARIAS

NUM. MODIFICACIONES	IMP. INC.	% (+)	IMP. MINORAC.	% (-)
65	0,00	0,00%	-279.979.992,00	-100,00%
CRED. INICIAL	MOD. NETA	% (+)	CRED. ACTUAL	% (+)
279.979.992,00	-279.979.992,00	-100,00%	0,00	0,00%

INFORME Nº1: Gráfico de Modificaciones Presupuestarias

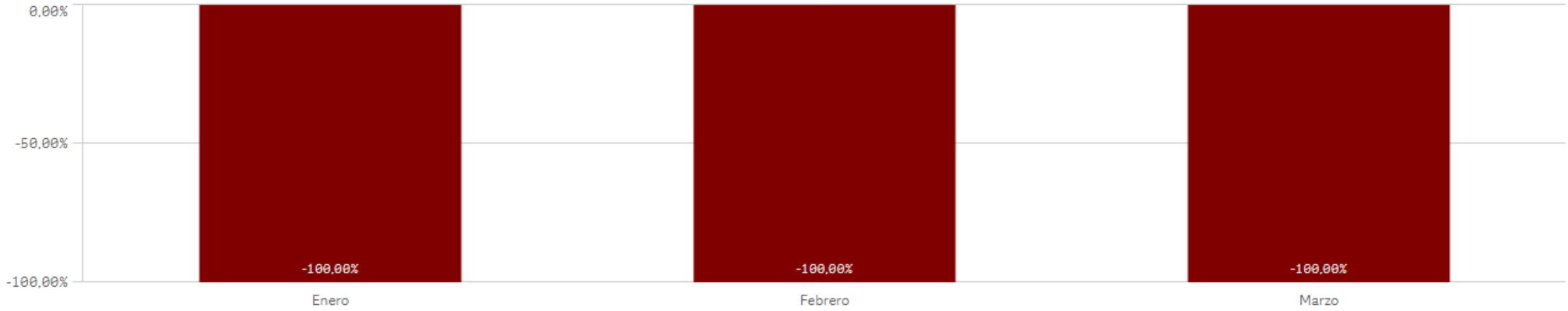

INFORME Nº1: MODIFICACIONES PRESUPUESTARIAS (Consolidado)

Datos correspondientes a: 01-01-2026 al 31-03-2026

Centro : 1009 Sección : 16 Programa : 134B

PROTECCIÓN CIVIL MADRID 112

MODIFICACIONES PRESUPUESTARIAS

NUM. MODIFICACIONES	IMP. INC.	% (+)	IMP. MINORAC.	% (-)
60	0,00	0,00%	-31.457.943,00	-100,00%
CRED. INICIAL	MOD. NETA	% (+)	CRED. ACTUAL	% (+)
31.457.943,00	-31.457.943,00	-100,00%	0,00	0,00%

INFORME Nº1: Gráfico de Modificaciones Presupuestarias

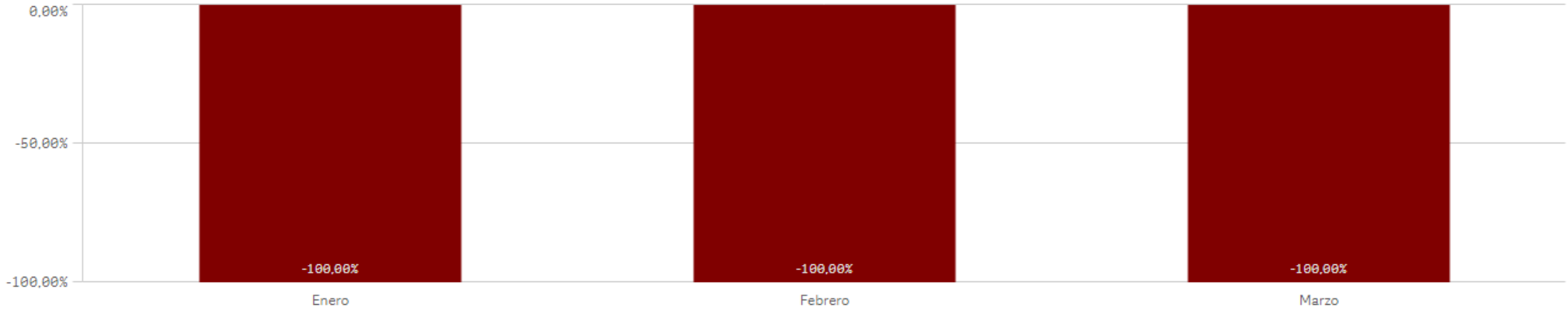

INFORME Nº1: MODIFICACIONES PRESUPUESTARIAS (Consolidado)

Datos correspondientes a: 01-01-2026 al 31-03-2026

Centro : 1009 Sección : 16 Programa : 134N

GESTIÓN ECONÓMICA ADMINISTRATIVA ASEM 112

MODIFICACIONES PRESUPUESTARIAS

NUM. MODIFICACIONES	IMP. INC.	% (+)	IMP. MINORAC.	% (-)
41	0,00	0,00%	-13.115.299,00	-100,00%
CRED. INICIAL	MOD. NETA	% (+)	CRED. ACTUAL	% (+)
13.115.299,00	-13.115.299,00	-100,00%	0,00	0,00%

INFORME Nº1: Gráfico de Modificaciones Presupuestarias

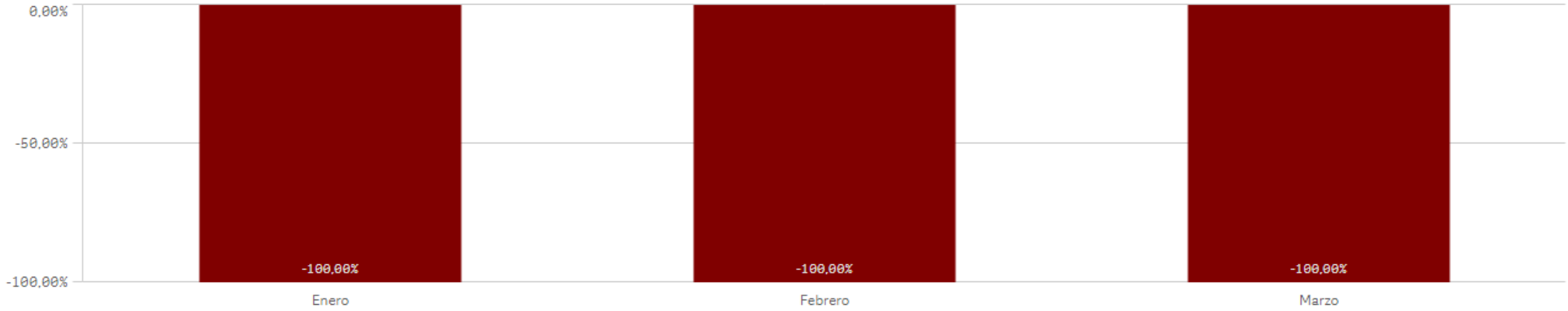

INFORME Nº1: MODIFICACIONES PRESUPUESTARIAS (Consolidado)

Datos correspondientes a: 01-01-2026 al 31-03-2026

Centro : 1011 Sección : 14 Programa : 453N

PROGRAMACIÓN Y DESARROLLO DEL TRANSPORTE

MODIFICACIONES PRESUPUESTARIAS

NUM. MODIFICACIONES	IMP. INC.	% (+)	IMP. MINORAC.	% (-)
34	74.299.912,65	3,75%	-10.725.301,87	-0,54%
CRED. INICIAL	MOD. NETA	% (+)	CRED. ACTUAL	% (+)
1.982.541.287,00	63.574.610,78	3,21%	2.046.115.897,78	103,21%

INFORME Nº1: Gráfico de Modificaciones Presupuestarias

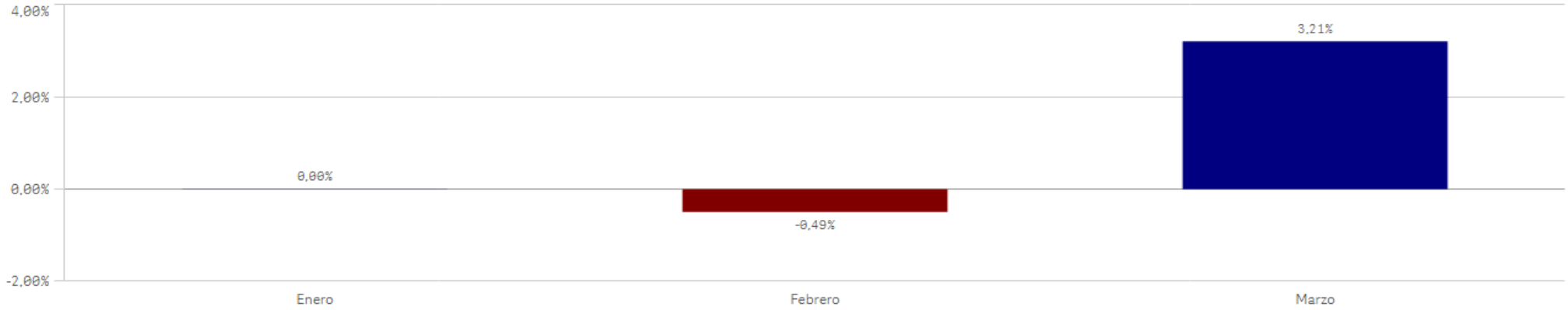

INFORME Nº1: MODIFICACIONES PRESUPUESTARIAS (Consolidado)

Datos correspondientes a: 01-01-2026 al 31-03-2026

Centro : 1012 Sección : 11 Programa : 921R

BOLETÍN OFICIAL DE LA COMUNIDAD DE MADRID

MODIFICACIONES PRESUPUESTARIAS

NUM. MODIFICACIONES	IMP. INC.	% (+)	IMP. MINORAC.	% (-)
2	1.234,32	0,01%	-1.234,32	-0,01%
CRED. INICIAL	MOD. NETA	% (+)	CRED. ACTUAL	% (+)
9.561.761,00	0,00	0,00%	9.561.761,00	100,00%

INFORME Nº1: Gráfico de Modificaciones Presupuestarias



INFORME Nº1: MODIFICACIONES PRESUPUESTARIAS (Consolidado)

Datos correspondientes a: 01-01-2026 al 31-03-2026

Centro : 1013 Sección : 16 Programa : 467A

INST.MADR.DE INVEST.Y DESARR.RURAL,AGRARIO Y ALIM.

MODIFICACIONES PRESUPUESTARIAS

NUM. MODIFICACIONES	IMP. INC.	% (+)	IMP. MINORAC.	% (-)
13	41.291,80	0,14%	-42.421,31	-0,14%
CRED. INICIAL	MOD. NETA	% (+)	CRED. ACTUAL	% (+)
30.366.528,00	-1.129,51	0,00%	30.365.398,49	100,00%

INFORME Nº1: Gráfico de Modificaciones Presupuestarias



INFORME Nº1: MODIFICACIONES PRESUPUESTARIAS (Consolidado)

Datos correspondientes a: 01-01-2026 al 31-03-2026

Centro : 1014 Sección : 14 Programa : 261B

VIVIENDA SOCIAL

MODIFICACIONES PRESUPUESTARIAS

NUM. MODIFICACIONES	IMP. INC.	% (+)	IMP. MINORAC.	% (-)
24	4.296.068,46	1,76%	-4.109.916,10	-1,68%
CRED. INICIAL	MOD. NETA	% (+)	CRED. ACTUAL	% (+)
244.398.465,00	186.152,36	0,08%	244.584.617,36	100,08%

INFORME Nº1: Gráfico de Modificaciones Presupuestarias

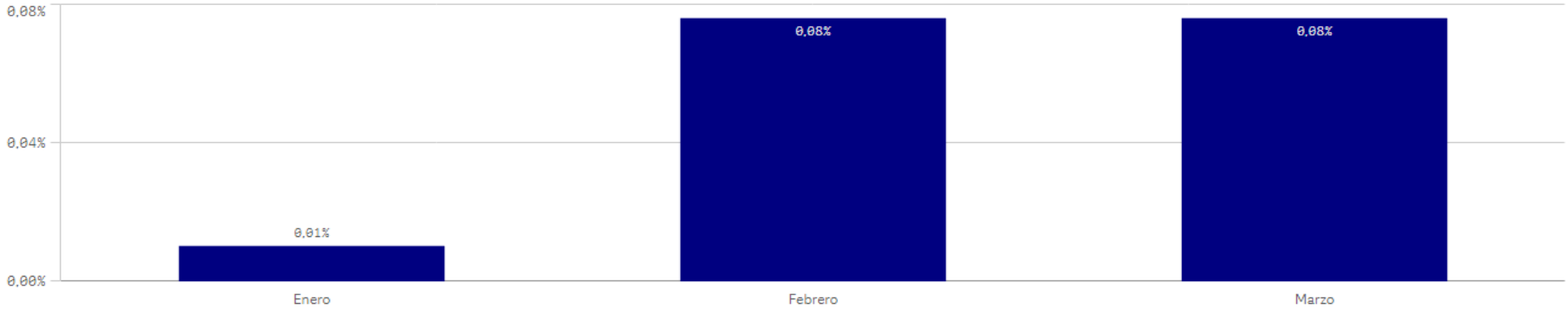

INFORME Nº1: MODIFICACIONES PRESUPUESTARIAS (Consolidado)

Datos correspondientes a: 01-01-2026 al 31-03-2026

Centro : 1017 Sección : 17 Programa : 311P

DIRECCIÓN Y SERV.GEN.SERVICIO MADRILEÑO DE SALUD

MODIFICACIONES PRESUPUESTARIAS

NUM. MODIFICACIONES	IMP. INC.	% (+)	IMP. MINORAC.	% (-)
84	0,00	0,00%	-49.211.620,00	-100,00%
CRED. INICIAL	MOD. NETA	% (+)	CRED. ACTUAL	% (+)
49.211.620,00	-49.211.620,00	-100,00%	0,00	0,00%

INFORME Nº1: Gráfico de Modificaciones Presupuestarias

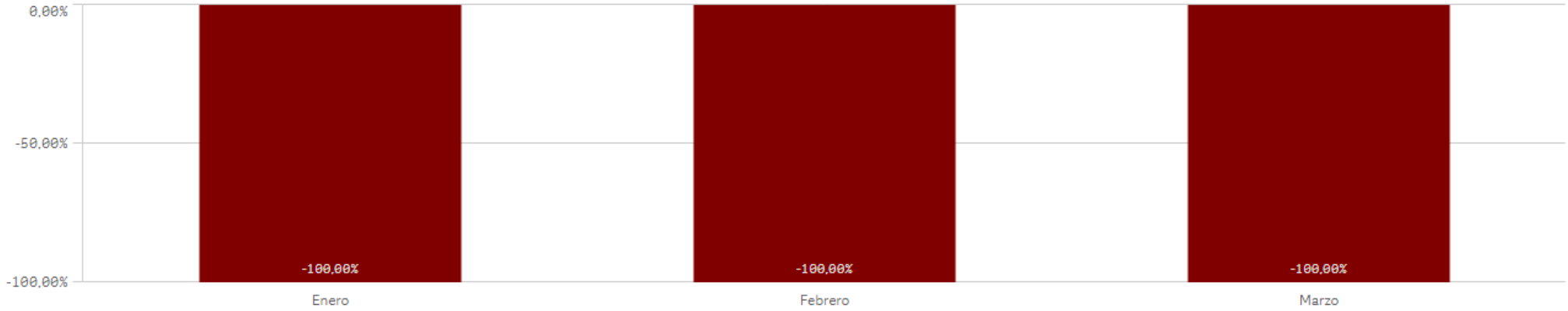

INFORME Nº1: MODIFICACIONES PRESUPUESTARIAS (Consolidado)

Datos correspondientes a: 01-01-2026 al 31-03-2026

Centro : 1017 Sección : 17 Programa : 312A

ATENCIÓN HOSPITALARIA

MODIFICACIONES PRESUPUESTARIAS

NUM. MODIFICACIONES	IMP. INC.	% (+)	IMP. MINORAC.	% (-)
2.339	0,00	0,00%	-6.743.536.028,00	-100,00%
CRED. INICIAL	MOD. NETA	% (+)	CRED. ACTUAL	% (+)
6.743.536.028,00	-6.743.536.028,00	-100,00%	0,00	0,00%

INFORME Nº1: Gráfico de Modificaciones Presupuestarias

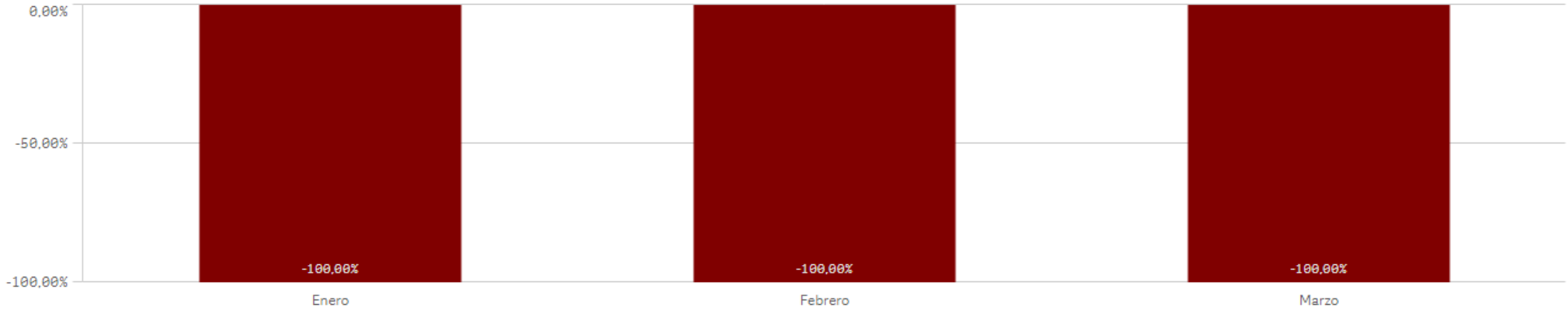

INFORME Nº1: MODIFICACIONES PRESUPUESTARIAS (Consolidado)

Datos correspondientes a: 01-01-2026 al 31-03-2026

Centro : 1017 Sección : 17 Programa : 312B

ATENCIÓN PRIMARIA DE SALUD

MODIFICACIONES PRESUPUESTARIAS

NUM. MODIFICACIONES	IMP. INC.	% (+)	IMP. MINORAC.	% (-)
115	0,00	0,00%	-2.774.370.487,00	-100,00%
CRED. INICIAL	MOD. NETA	% (+)	CRED. ACTUAL	% (+)
2.774.370.487,00	-2.774.370.487,00	-100,00%	0,00	0,00%

INFORME Nº1: Gráfico de Modificaciones Presupuestarias

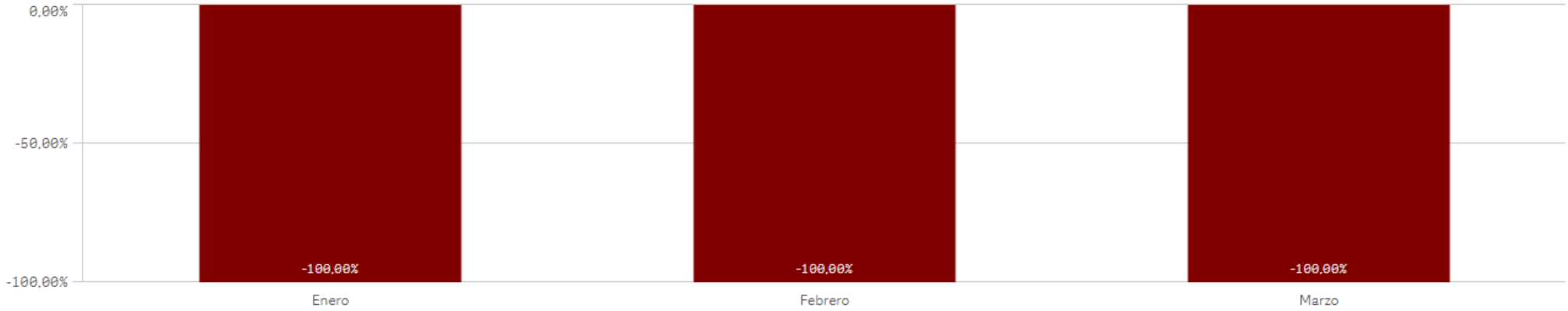

INFORME Nº1: MODIFICACIONES PRESUPUESTARIAS (Consolidado)

Datos correspondientes a: 01-01-2026 al 31-03-2026

Centro : 1017 Sección : 17 Programa : 312C

PLAN INTEGRAL LISTAS DE ESPERA

MODIFICACIONES PRESUPUESTARIAS

NUM. MODIFICACIONES	IMP. INC.	% (+)	IMP. MINORAC.	% (-)
1	0,00	0,00%	-19.446.933,00	-100,00%
CRED. INICIAL	MOD. NETA	% (+)	CRED. ACTUAL	% (+)
19.446.933,00	-19.446.933,00	-100,00%	0,00	0,00%

INFORME Nº1: Gráfico de Modificaciones Presupuestarias

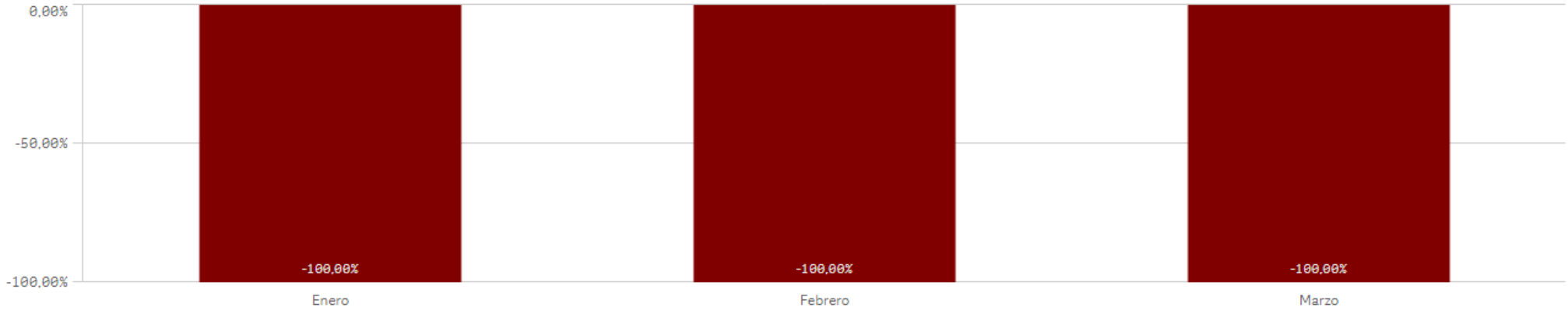

INFORME Nº1: MODIFICACIONES PRESUPUESTARIAS (Consolidado)

Datos correspondientes a: 01-01-2026 al 31-03-2026

Centro : 1017 Sección : 17 Programa : 312F

FORMACIÓN PERSONAL SANITARIO

MODIFICACIONES PRESUPUESTARIAS

NUM. MODIFICACIONES	IMP. INC.	% (+)	IMP. MINORAC.	% (-)
143	0,00	0,00%	-302.057.365,00	-100,00%
CRED. INICIAL	MOD. NETA	% (+)	CRED. ACTUAL	% (+)
302.057.365,00	-302.057.365,00	-100,00%	0,00	0,00%

INFORME Nº1: Gráfico de Modificaciones Presupuestarias

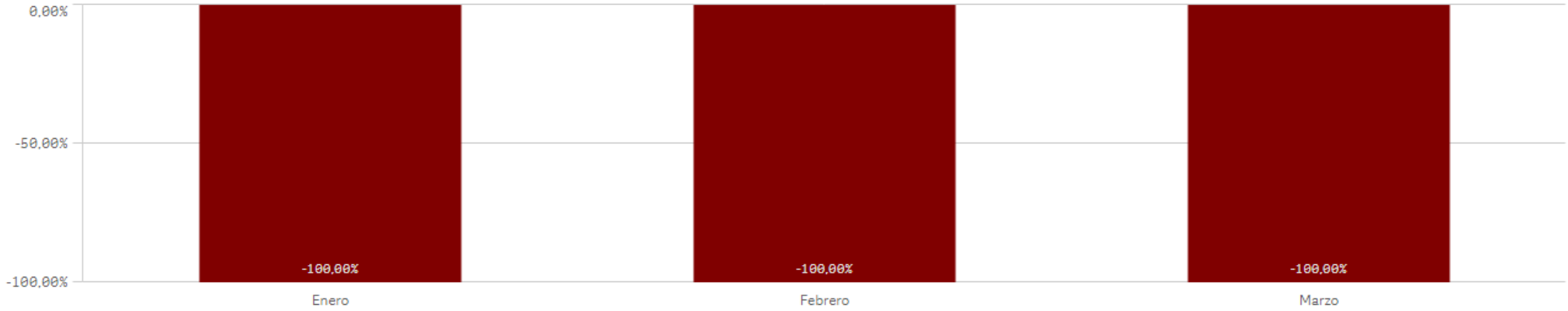

INFORME Nº1: MODIFICACIONES PRESUPUESTARIAS (Consolidado)

Datos correspondientes a: 01-01-2026 al 31-03-2026

Centro : 1017 Sección : 17 Programa : 313C

SUMMA 112

MODIFICACIONES PRESUPUESTARIAS

NUM. MODIFICACIONES	IMP. INC.	% (+)	IMP. MINORAC.	% (-)
96	0,00	0,00%	-214.817.085,00	-100,00%
CRED. INICIAL	MOD. NETA	% (+)	CRED. ACTUAL	% (+)
214.817.085,00	-214.817.085,00	-100,00%	0,00	0,00%

INFORME Nº1: Gráfico de Modificaciones Presupuestarias

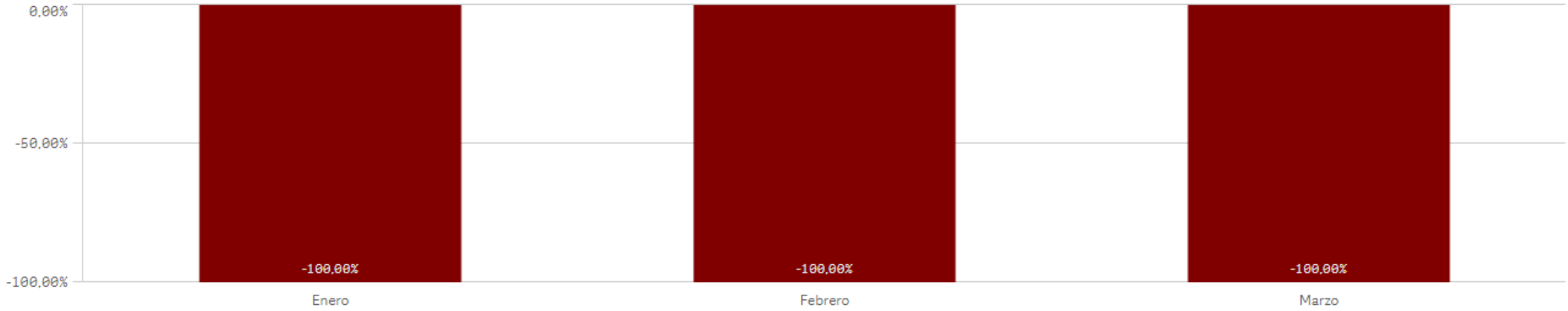

INFORME Nº1: MODIFICACIONES PRESUPUESTARIAS (Consolidado)

Datos correspondientes a: 01-01-2026 al 31-03-2026

Centro : 1027 Sección : 17 Programa : 311Q

*** poner nombre correcto ****

MODIFICACIONES PRESUPUESTARIAS

NUM. MODIFICACIONES	IMP. INC.	% (+)	IMP. MINORAC.	% (-)
44	0,00	0,00%	-11.076.215,00	-100,00%
CRED. INICIAL	MOD. NETA	% (+)	CRED. ACTUAL	% (+)
11.076.215,00	-11.076.215,00	-100,00%	0,00	0,00%

INFORME Nº1: Gráfico de Modificaciones Presupuestarias

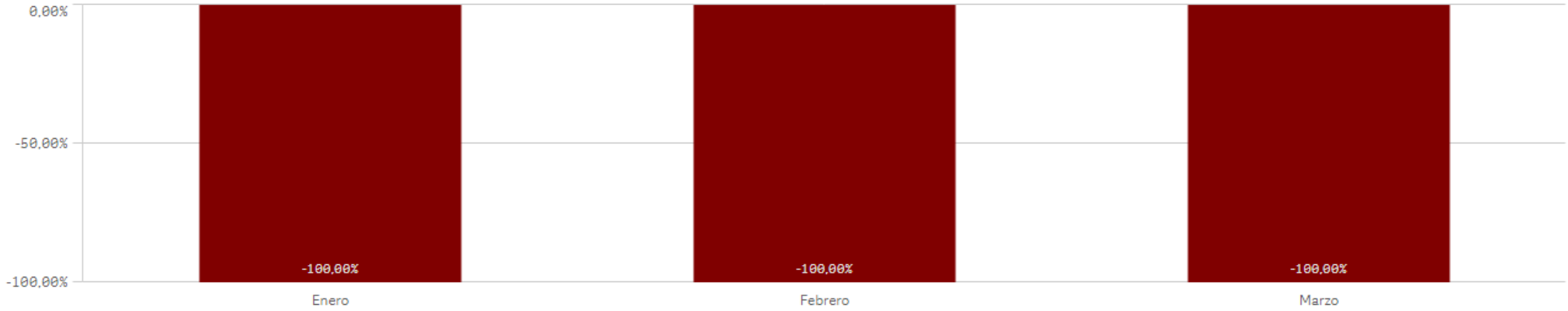

INFORME Nº1: MODIFICACIONES PRESUPUESTARIAS (Consolidado)

Datos correspondientes a: 01-01-2026 al 31-03-2026

Centro : 1027 Sección : 17 Programa : 312A

ATENCIÓN HOSPITALARIA

MODIFICACIONES PRESUPUESTARIAS

NUM. MODIFICACIONES	IMP. INC.	% (+)	IMP. MINORAC.	% (-)
25	0,00	0,00%	-487.312.480,00	-100,00%
CRED. INICIAL	MOD. NETA	% (+)	CRED. ACTUAL	% (+)
487.312.480,00	-487.312.480,00	-100,00%	0,00	0,00%

INFORME Nº1: Gráfico de Modificaciones Presupuestarias

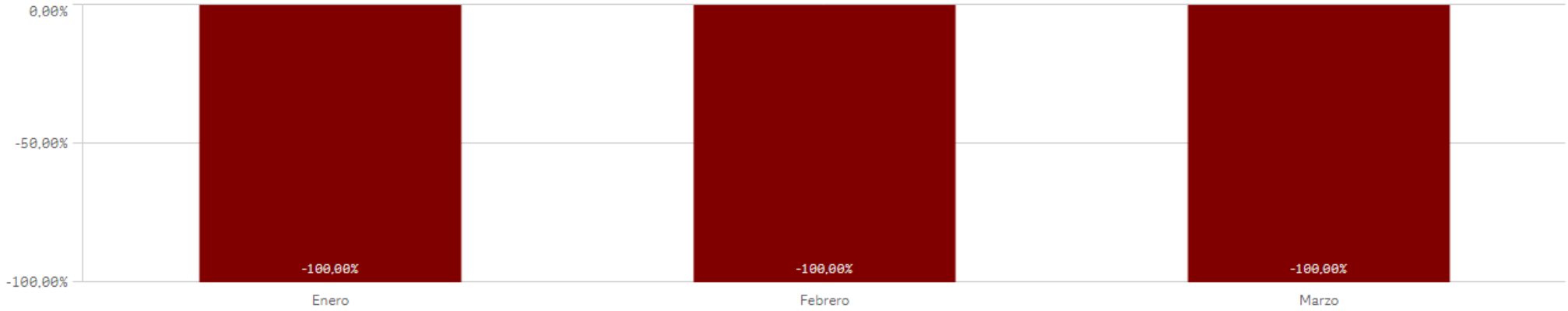

INFORME Nº1: MODIFICACIONES PRESUPUESTARIAS (Consolidado)

Datos correspondientes a: 01-01-2026 al 31-03-2026

Centro : 1027 Sección : 17 Programa : 312B

ATENCIÓN PRIMARIA DE SALUD

MODIFICACIONES PRESUPUESTARIAS

NUM. MODIFICACIONES	IMP. INC.	% (+)	IMP. MINORAC.	% (-)
10	0,00	0,00%	-121.899.704,00	-100,00%
CRED. INICIAL	MOD. NETA	% (+)	CRED. ACTUAL	% (+)
121.899.704,00	-121.899.704,00	-100,00%	0,00	0,00%

INFORME Nº1: Gráfico de Modificaciones Presupuestarias

