INFORME Nº1: MODIFICACIONES PRESUPUESTARIAS (Consolidado)

Datos correspondientes a: 01-01-2026 al 28-02-2026

Centro : A002 Sección : 01 Programa : 911N

ACTIVIDAD LEGISLATIVA

MODIFICACIONES PRESUPUESTARIAS

NUM. MODIFICACIONES	IMP. INC.	% (+)	IMP. MINORAC.	% (-)
0	0,00	0,00%	0,00	0,00%
CRED. INICIAL	MOD. NETA	% (+)	CRED. ACTUAL	% (+)
40.728.400,00	0,00	0,00%	40.728.400,00	100,00%

INFORME Nº1: Gráfico de Modificaciones Presupuestarias

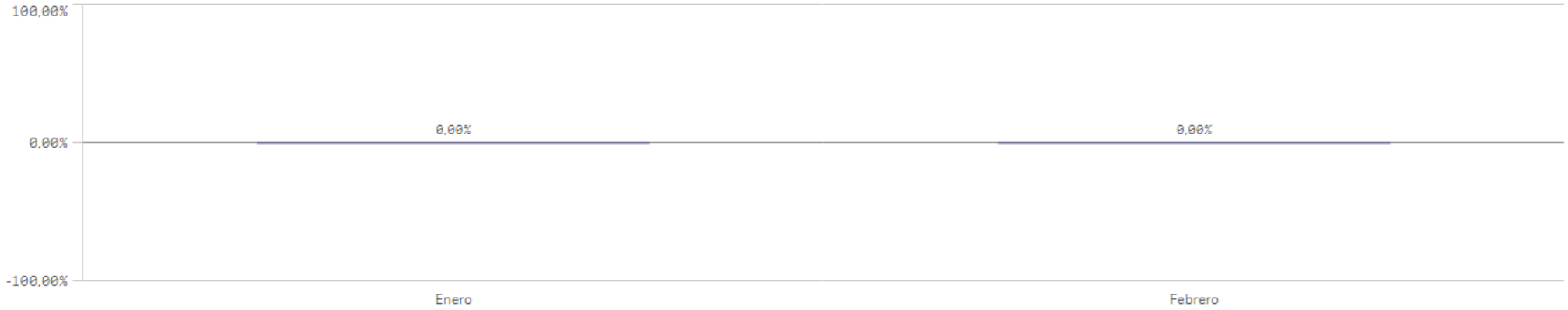

INFORME Nº1: MODIFICACIONES PRESUPUESTARIAS (Consolidado)

Datos correspondientes a: 01-01-2026 al 28-02-2026

Centro : A003 Sección : 02 Programa : 911O

CÁMARA DE CUENTAS

MODIFICACIONES PRESUPUESTARIAS

NUM. MODIFICACIONES	IMP. INC.	% (+)	IMP. MINORAC.	% (-)
0	0,00	0,00%	0,00	0,00%
CRED. INICIAL	MOD. NETA	% (+)	CRED. ACTUAL	% (+)
11.321.789,00	0,00	0,00%	11.321.789,00	100,00%

INFORME Nº1: Gráfico de Modificaciones Presupuestarias

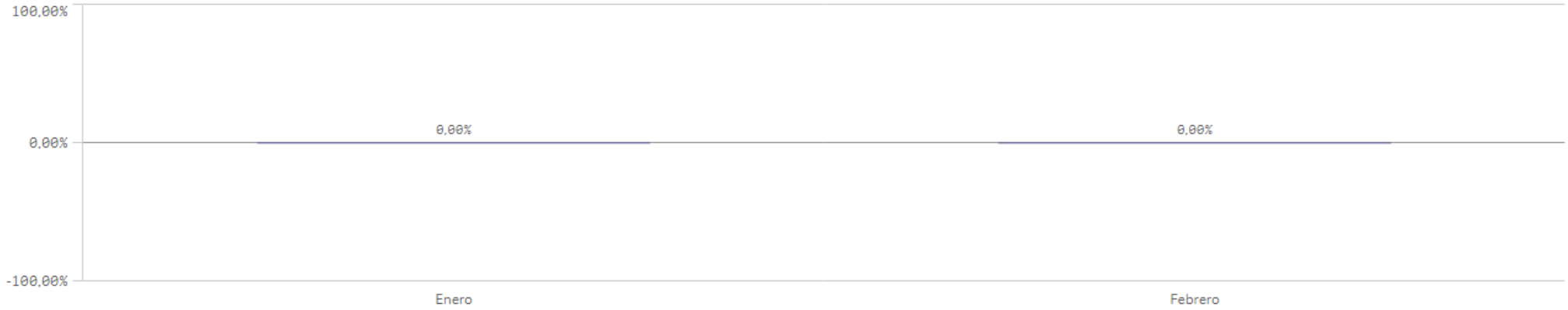

INFORME Nº1: MODIFICACIONES PRESUPUESTARIAS (Consolidado)

Datos correspondientes a: 01-01-2026 al 28-02-2026

Centro : 1001 Sección : 03 Programa : 912M

ASESORAMIENTO A LA PRESIDENCIA

MODIFICACIONES PRESUPUESTARIAS

NUM. MODIFICACIONES	IMP. INC.	% (+)	IMP. MINORAC.	% (-)
1	25.000,00	1,46%	0,00	0,00%
CRED. INICIAL	MOD. NETA	% (+)	CRED. ACTUAL	% (+)
1.715.456,00	25.000,00	1,46%	1.740.456,00	101,46%

INFORME Nº1: Gráfico de Modificaciones Presupuestarias

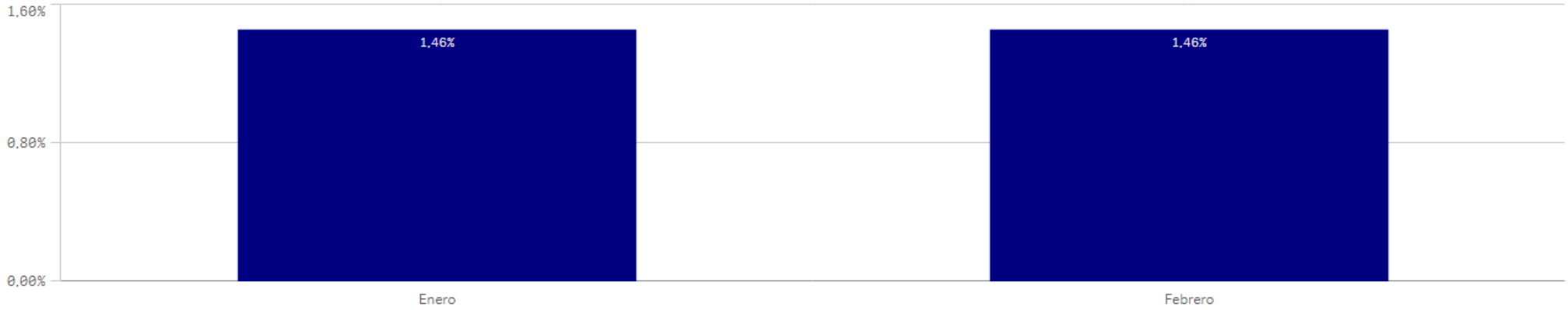

INFORME Nº1: MODIFICACIONES PRESUPUESTARIAS (Consolidado)

Datos correspondientes a: 01-01-2026 al 28-02-2026

Centro : 1001 Sección : 04 Programa : 331M

DIRECCIÓN Y GEST.ADMIN.CULTURA,TURISMO Y DEPORTE

MODIFICACIONES PRESUPUESTARIAS

NUM. MODIFICACIONES	IMP. INC.	% (+)	IMP. MINORAC.	% (-)
19	512.275,53	1,82%	-500.425,40	-1,77%
CRED. INICIAL	MOD. NETA	% (+)	CRED. ACTUAL	% (+)
28.224.421,00	11.850,13	0,04%	28.236.271,13	100,04%

INFORME Nº1: Gráfico de Modificaciones Presupuestarias

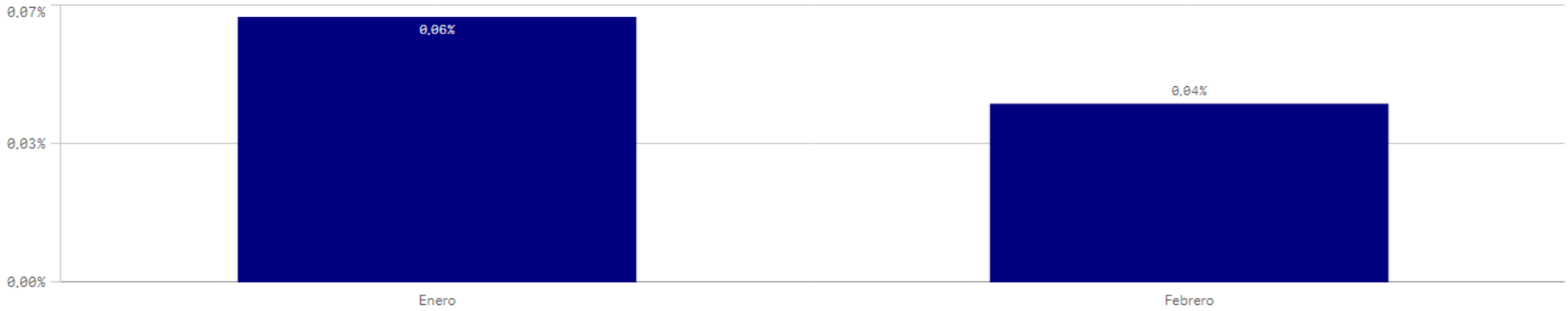

INFORME Nº1: MODIFICACIONES PRESUPUESTARIAS (Consolidado)

Datos correspondientes a: 01-01-2026 al 28-02-2026

Centro : 1001 Sección : 04 Programa : 332A

ARCHIVOS, GEST. DOCUMENTOS Y PATRIMONIO DOCUMENTAL

MODIFICACIONES PRESUPUESTARIAS

NUM. MODIFICACIONES	IMP. INC.	% (+)	IMP. MINORAC.	% (-)
6	100.502,10	1,24%	-432,34	-0,01%
CRED. INICIAL	MOD. NETA	% (+)	CRED. ACTUAL	% (+)
8.075.728,00	100.069,76	1,24%	8.175.797,76	101,24%

INFORME Nº1: Gráfico de Modificaciones Presupuestarias

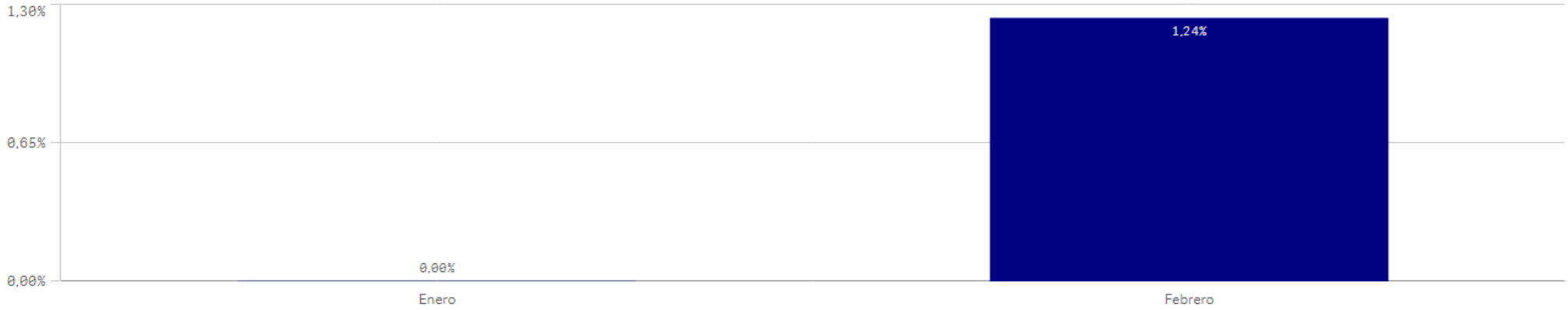

INFORME Nº1: MODIFICACIONES PRESUPUESTARIAS (Consolidado)

Datos correspondientes a: 01-01-2026 al 28-02-2026

Centro : 1001 Sección : 04 Programa : 332B

BIBLIOTECAS Y PATRIMONIO BIBLIOGRÁFICO

MODIFICACIONES PRESUPUESTARIAS

NUM. MODIFICACIONES	IMP. INC.	% (+)	IMP. MINORAC.	% (-)
2	4.720,74	0,01%	-4.720,74	-0,01%
CRED. INICIAL	MOD. NETA	% (+)	CRED. ACTUAL	% (+)
44.772.236,00	0,00	0,00%	44.772.236,00	100,00%

INFORME Nº1: Gráfico de Modificaciones Presupuestarias

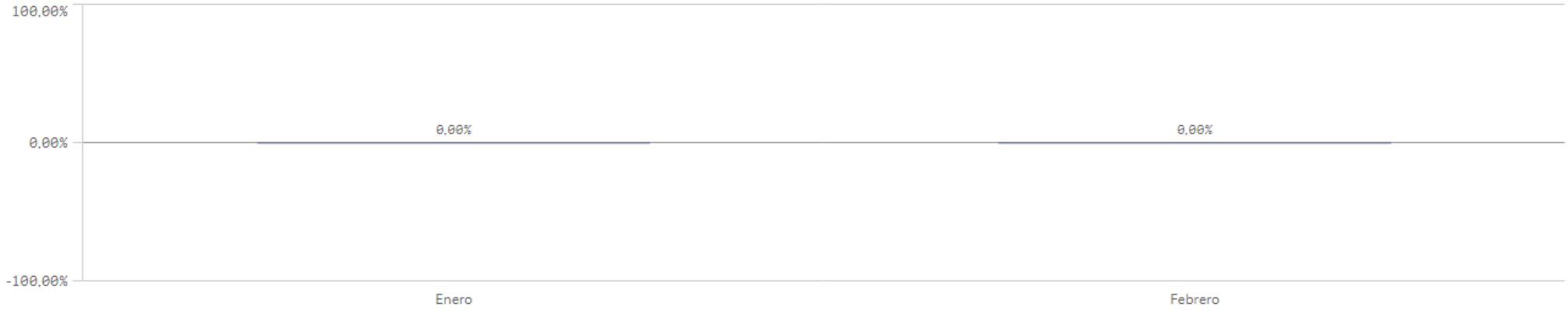

INFORME Nº1: MODIFICACIONES PRESUPUESTARIAS (Consolidado)

Datos correspondientes a: 01-01-2026 al 28-02-2026

Centro : 1001 Sección : 04 Programa : 333A

MUSEOS Y EXPOSICIONES

MODIFICACIONES PRESUPUESTARIAS

NUM. MODIFICACIONES	IMP. INC.	% (+)	IMP. MINORAC.	% (-)
23	215.079,37	1,21%	-145.111,88	-0,81%
CRED. INICIAL	MOD. NETA	% (+)	CRED. ACTUAL	% (+)
17.811.450,00	69.967,49	0,39%	17.881.417,49	100,39%

INFORME Nº1: Gráfico de Modificaciones Presupuestarias

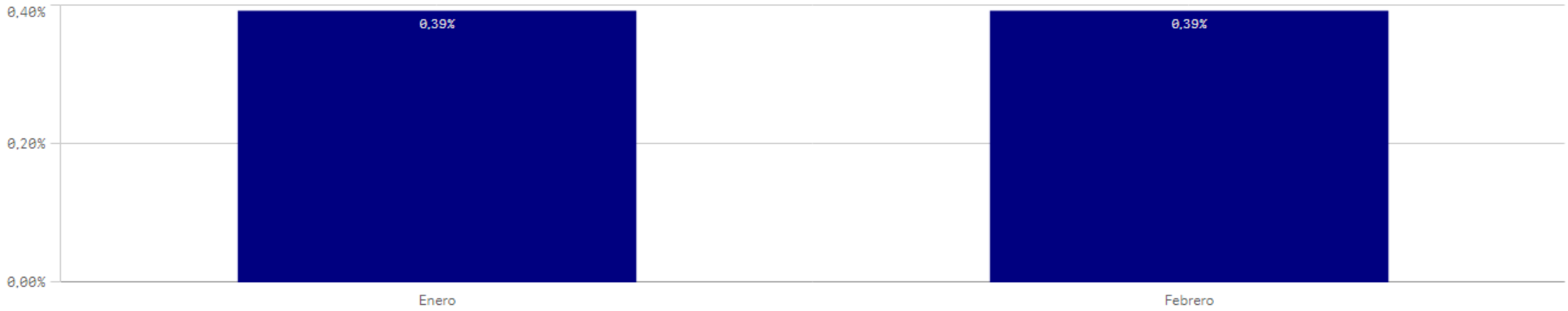

INFORME Nº1: MODIFICACIONES PRESUPUESTARIAS (Consolidado)

Datos correspondientes a: 01-01-2026 al 28-02-2026

Centro : 1001 Sección : 04 Programa : 334A

PROMOCIÓN Y DIFUSIÓN CULTURAL

MODIFICACIONES PRESUPUESTARIAS

NUM. MODIFICACIONES	IMP. INC.	% (+)	IMP. MINORAC.	% (-)
19	988.400,00	1,33%	-1.058.367,49	-1,43%
CRED. INICIAL	MOD. NETA	% (+)	CRED. ACTUAL	% (+)
74.142.960,00	-69.967,49	-0,09%	74.072.992,51	99,91%

INFORME Nº1: Gráfico de Modificaciones Presupuestarias



INFORME Nº1: MODIFICACIONES PRESUPUESTARIAS (Consolidado)

Datos correspondientes a: 01-01-2026 al 28-02-2026

Centro : 1001 Sección : 04 Programa : 336A

ACTIVIDADES, TECNIFICACIÓN Y PROMOCIÓN DEPORTIVA

MODIFICACIONES PRESUPUESTARIAS

NUM. MODIFICACIONES	IMP. INC.	% (+)	IMP. MINORAC.	% (-)
20	4.984.251,35	9,03%	-390.524,06	-0,71%
CRED. INICIAL	MOD. NETA	% (+)	CRED. ACTUAL	% (+)
55.218.787,00	4.593.727,29	8,32%	59.812.514,29	108,32%

INFORME Nº1: Gráfico de Modificaciones Presupuestarias

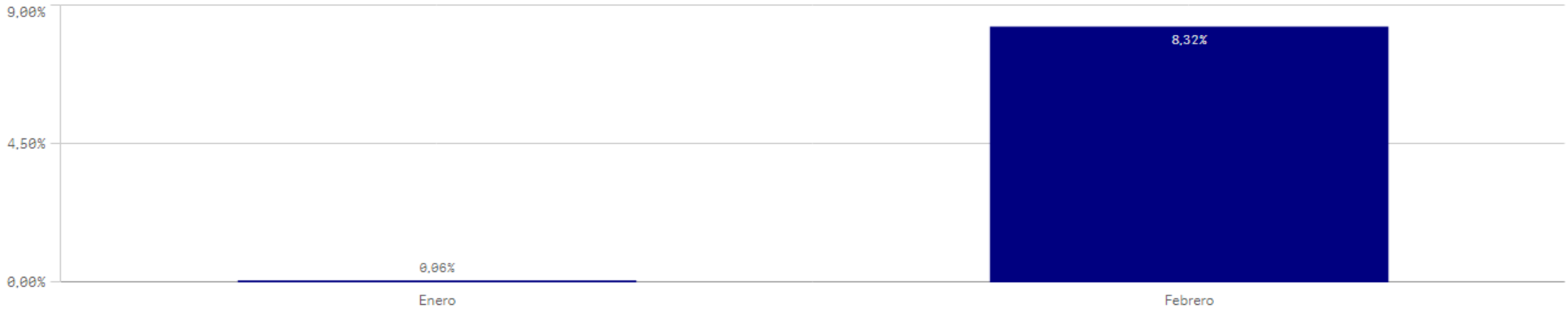

INFORME Nº1: MODIFICACIONES PRESUPUESTARIAS (Consolidado)

Datos correspondientes a: 01-01-2026 al 28-02-2026

Centro : 1001 Sección : 04 Programa : 337C

PATRIMONIO HISTÓRICO-ARTÍSTICO

MODIFICACIONES PRESUPUESTARIAS

NUM. MODIFICACIONES	IMP. INC.	% (+)	IMP. MINORAC.	% (-)
6	39.995,25	0,27%	-145.874,03	-1,00%
CRED. INICIAL	MOD. NETA	% (+)	CRED. ACTUAL	% (+)
14.650.086,00	-105.878,78	-0,72%	14.544.207,22	99,28%

INFORME Nº1: Gráfico de Modificaciones Presupuestarias

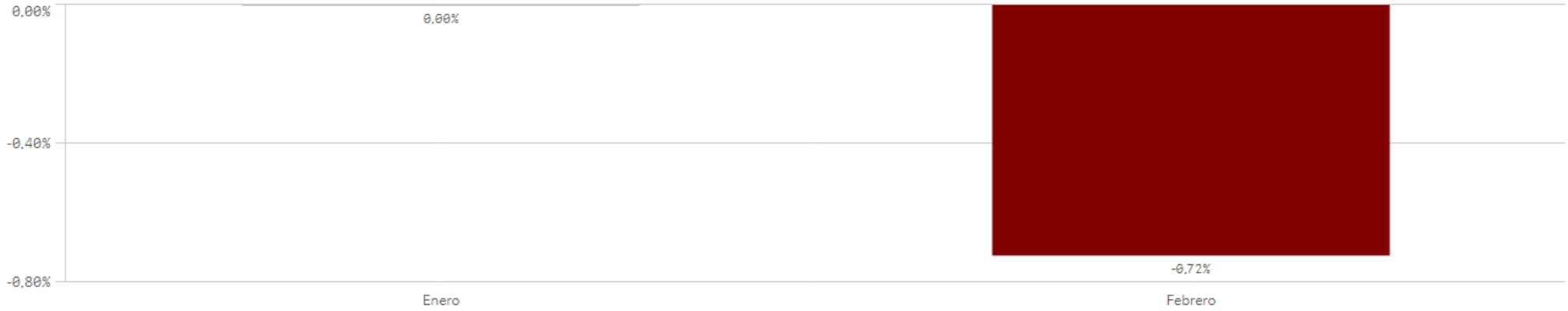

INFORME Nº1: MODIFICACIONES PRESUPUESTARIAS (Consolidado)

Datos correspondientes a: 01-01-2026 al 28-02-2026

Centro : 1001 Sección : 04 Programa : 432A

TURISMO

MODIFICACIONES PRESUPUESTARIAS

NUM. MODIFICACIONES	IMP. INC.	% (+)	IMP. MINORAC.	% (-)
0	0,00	0,00%	0,00	0,00%
CRED. INICIAL	MOD. NETA	% (+)	CRED. ACTUAL	% (+)
57.406.038,00	0,00	0,00%	57.406.038,00	100,00%

INFORME Nº1: Gráfico de Modificaciones Presupuestarias

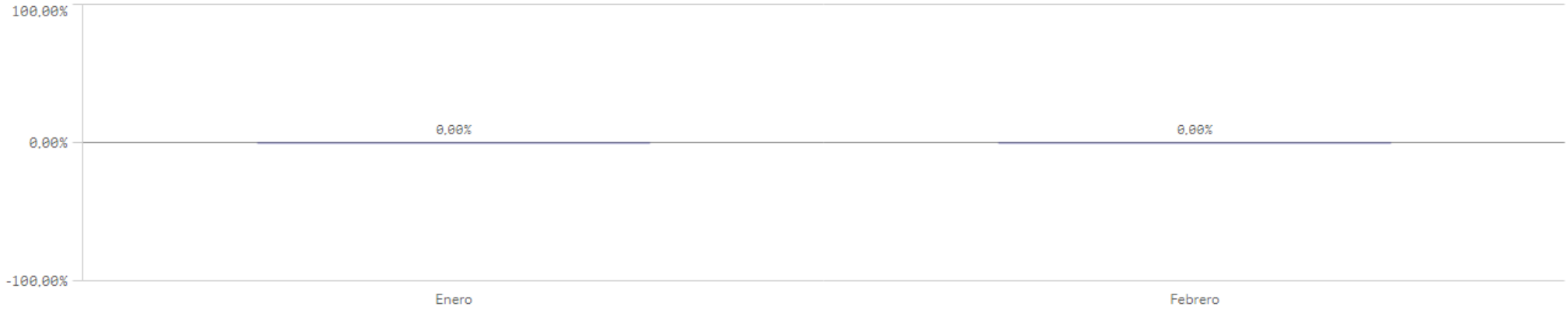

INFORME Nº1: MODIFICACIONES PRESUPUESTARIAS (Consolidado)

Datos correspondientes a: 01-01-2026 al 28-02-2026

Centro : 1001 Sección : 07 Programa : 928M

ESTRATEGIA DIGITAL

MODIFICACIONES PRESUPUESTARIAS

NUM. MODIFICACIONES	IMP. INC.	% (+)	IMP. MINORAC.	% (-)
14	14.973.983,30	28,39%	-4.232.124,21	-8,02%
CRED. INICIAL	MOD. NETA	% (+)	CRED. ACTUAL	% (+)
52.750.235,00	10.741.859,09	20,36%	63.492.094,09	120,36%

INFORME Nº1: Gráfico de Modificaciones Presupuestarias

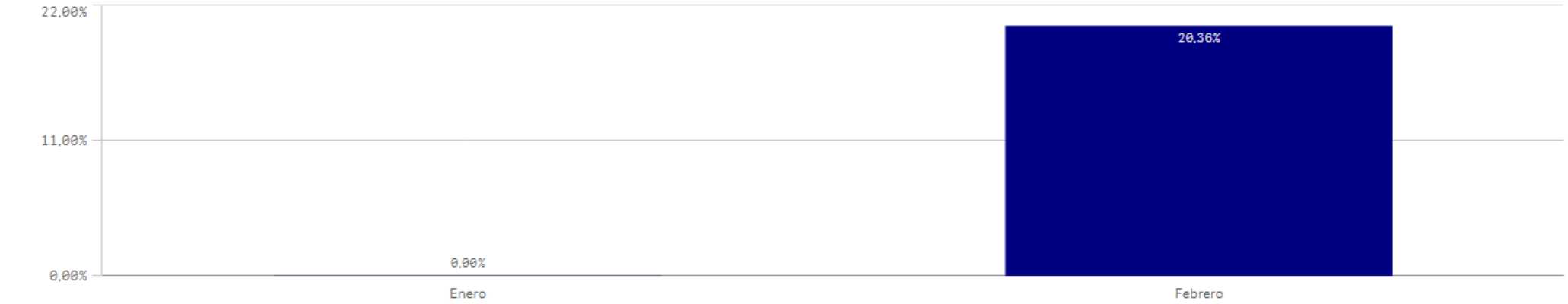

INFORME Nº1: MODIFICACIONES PRESUPUESTARIAS (Consolidado)

Datos correspondientes a: 01-01-2026 al 28-02-2026

Centro : 1001 Sección : 07 Programa : 928N

SALUD DIGITAL

MODIFICACIONES PRESUPUESTARIAS

NUM. MODIFICACIONES	IMP. INC.	% (+)	IMP. MINORAC.	% (-)
9	4.193.233,99	3,80%	-1.586.191,98	-1,44%
CRED. INICIAL	MOD. NETA	% (+)	CRED. ACTUAL	% (+)
110.408.904,00	2.607.042,01	2,36%	113.015.946,01	102,36%

INFORME Nº1: Gráfico de Modificaciones Presupuestarias

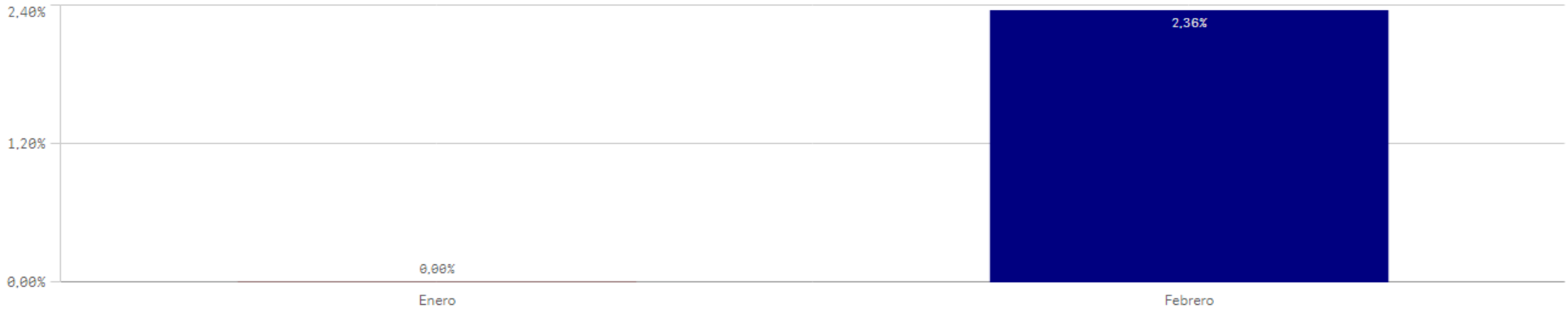

INFORME Nº1: MODIFICACIONES PRESUPUESTARIAS (Consolidado)

Datos correspondientes a: 01-01-2026 al 28-02-2026

Centro : 1001 Sección : 07 Programa : 942M

DIR.Y G.ADM. DIGITALIZACIÓN

MODIFICACIONES PRESUPUESTARIAS

NUM. MODIFICACIONES	IMP. INC.	% (+)	IMP. MINORAC.	% (-)
17	643.839,60	0,17%	-148.027,34	-0,04%
CRED. INICIAL	MOD. NETA	% (+)	CRED. ACTUAL	% (+)
370.903.289,00	495.812,26	0,13%	371.399.101,26	100,13%

INFORME Nº1: Gráfico de Modificaciones Presupuestarias

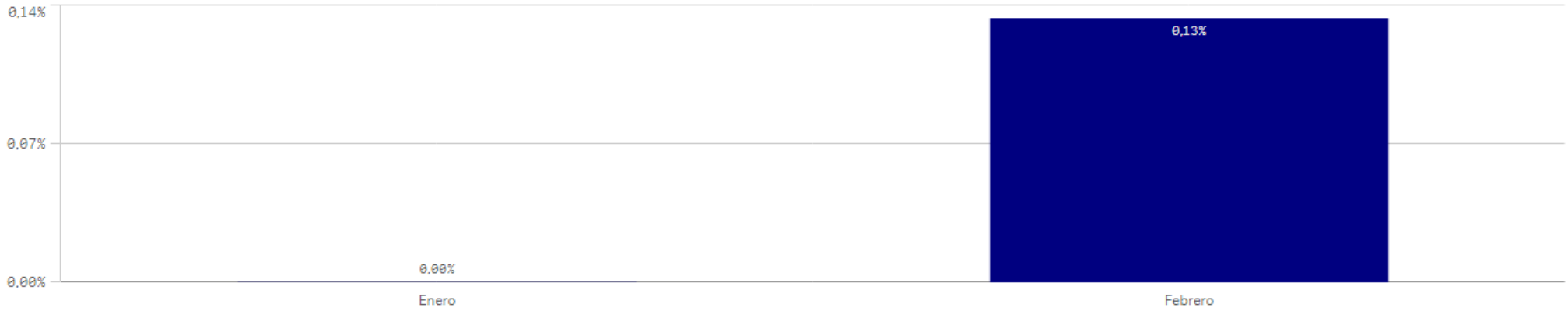

INFORME Nº1: MODIFICACIONES PRESUPUESTARIAS (Consolidado)

Datos correspondientes a: 01-01-2026 al 28-02-2026

Centro : 1001 Sección : 11 Programa : 112A

MODERNIZAC.INFRAESTRUCTURAS ADMÓN.DE JUSTICIA

MODIFICACIONES PRESUPUESTARIAS

NUM. MODIFICACIONES	IMP. INC.	% (+)	IMP. MINORAC.	% (-)
6	30.010,00	0,01%	-30.010,00	-0,01%
CRED. INICIAL	MOD. NETA	% (+)	CRED. ACTUAL	% (+)
222.636.498,00	0,00	0,00%	222.636.498,00	100,00%

INFORME Nº1: Gráfico de Modificaciones Presupuestarias



INFORME Nº1: MODIFICACIONES PRESUPUESTARIAS (Consolidado)

Datos correspondientes a: 01-01-2026 al 28-02-2026

Centro : 1001 Sección : 11 Programa : 112B

RELACIONES CON LA ADMINISTRACIÓN DE JUSTICIA

MODIFICACIONES PRESUPUESTARIAS

NUM. MODIFICACIONES	IMP. INC.	% (+)	IMP. MINORAC.	% (-)
11	56.476,08	0,06%	-57.402,91	-0,06%
CRED. INICIAL	MOD. NETA	% (+)	CRED. ACTUAL	% (+)
95.462.773,00	-926,83	0,00%	95.461.846,17	100,00%

INFORME Nº1: Gráfico de Modificaciones Presupuestarias



INFORME Nº1: MODIFICACIONES PRESUPUESTARIAS (Consolidado)

Datos correspondientes a: 01-01-2026 al 28-02-2026

Centro : 1001 Sección : 11 Programa : 112C

PERSONAL AL SERVICIO DE LA ADMÓN.DE JUSTICIA

MODIFICACIONES PRESUPUESTARIAS

NUM. MODIFICACIONES	IMP. INC.	% (+)	IMP. MINORAC.	% (-)
20	438.062,54	0,12%	-407.848,59	-0,11%
CRED. INICIAL	MOD. NETA	% (+)	CRED. ACTUAL	% (+)
371.305.330,00	30.213,95	0,01%	371.335.543,95	100,01%

INFORME Nº1: Gráfico de Modificaciones Presupuestarias



INFORME Nº1: MODIFICACIONES PRESUPUESTARIAS (Consolidado)

Datos correspondientes a: 01-01-2026 al 28-02-2026

Centro : 1001 Sección : 11 Programa : 921Q

OFICINA DE COMUNICACIÓN DEL GOBIERNO

MODIFICACIONES PRESUPUESTARIAS

NUM. MODIFICACIONES	IMP. INC.	% (+)	IMP. MINORAC.	% (-)
8	148.358,49	2,71%	-78.300,68	-1,43%
CRED. INICIAL	MOD. NETA	% (+)	CRED. ACTUAL	% (+)
5.465.588,00	70.057,81	1,28%	5.535.645,81	101,28%

INFORME Nº1: Gráfico de Modificaciones Presupuestarias

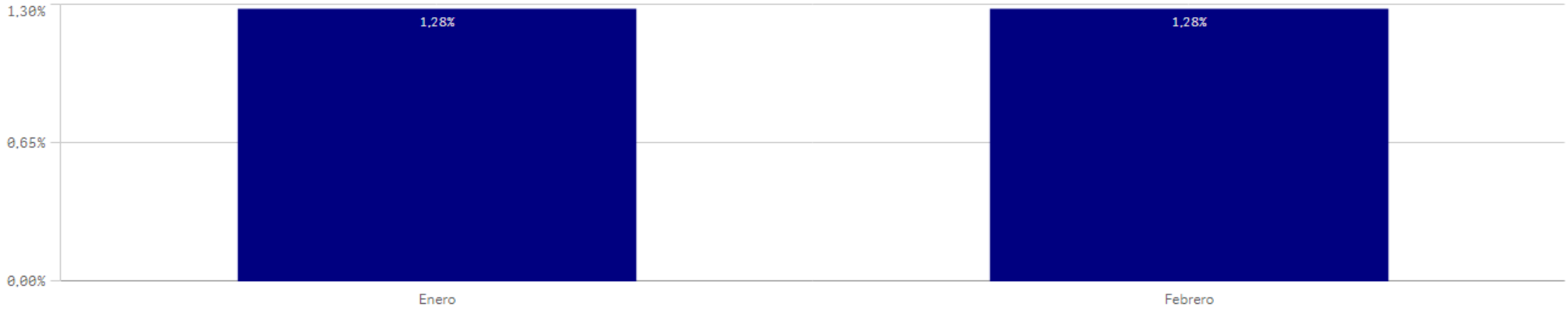

INFORME Nº1: MODIFICACIONES PRESUPUESTARIAS (Consolidado)

Datos correspondientes a: 01-01-2026 al 28-02-2026

Centro : 1001 Sección : 11 Programa : 921S

DEFENSA JURÍDICA

MODIFICACIONES PRESUPUESTARIAS

NUM. MODIFICACIONES	IMP. INC.	% (+)	IMP. MINORAC.	% (-)
4	684,96	0,01%	-216,00	0,00%
CRED. INICIAL	MOD. NETA	% (+)	CRED. ACTUAL	% (+)
10.704.421,00	468,96	0,00%	10.704.889,96	100,00%

INFORME Nº1: Gráfico de Modificaciones Presupuestarias



INFORME Nº1: MODIFICACIONES PRESUPUESTARIAS (Consolidado)

Datos correspondientes a: 01-01-2026 al 28-02-2026

Centro : 1001 Sección : 11 Programa : 921T

ATENCION AL CIUDADANO Y TRANSPARENCIA

MODIFICACIONES PRESUPUESTARIAS

NUM. MODIFICACIONES	IMP. INC.	% (+)	IMP. MINORAC.	% (-)
13	63.771,67	0,41%	-310,23	0,00%
CRED. INICIAL	MOD. NETA	% (+)	CRED. ACTUAL	% (+)
15.496.032,00	63.461,44	0,41%	15.559.493,44	100,41%

INFORME Nº1: Gráfico de Modificaciones Presupuestarias

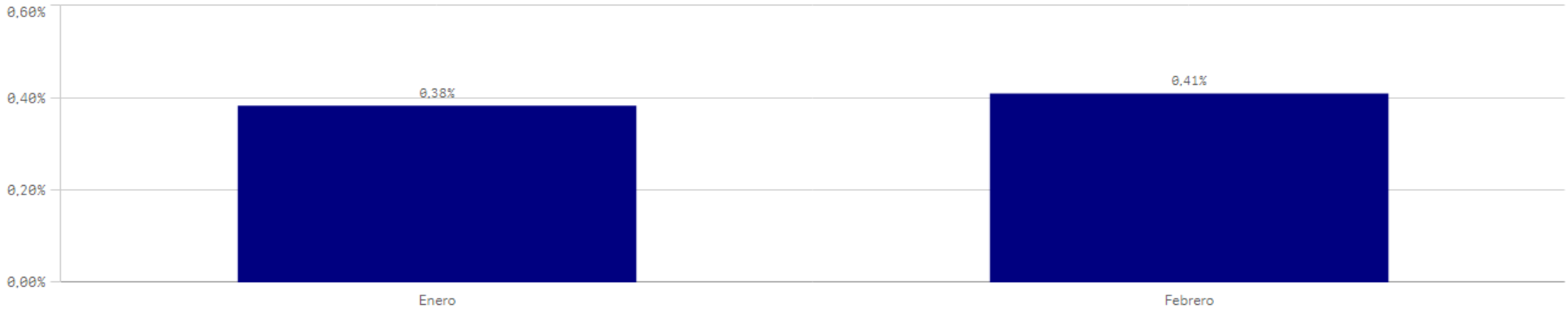

INFORME Nº1: MODIFICACIONES PRESUPUESTARIAS (Consolidado)

Datos correspondientes a: 01-01-2026 al 28-02-2026

Centro : 1001 Sección : 11 Programa : 921U

ASUNTOS EUROPEOS

MODIFICACIONES PRESUPUESTARIAS

NUM. MODIFICACIONES	IMP. INC.	% (+)	IMP. MINORAC.	% (-)
2	921,80	0,02%	-921,80	-0,02%
CRED. INICIAL	MOD. NETA	% (+)	CRED. ACTUAL	% (+)
3.754.920,00	0,00	0,00%	3.754.920,00	100,00%

INFORME Nº1: Gráfico de Modificaciones Presupuestarias



INFORME Nº1: MODIFICACIONES PRESUPUESTARIAS (Consolidado)

Datos correspondientes a: 01-01-2026 al 28-02-2026

Centro : 1001 Sección : 11 Programa : 921X

COMISIÓN JURÍDICA ASESORA

MODIFICACIONES PRESUPUESTARIAS

NUM. MODIFICACIONES	IMP. INC.	% (+)	IMP. MINORAC.	% (-)
0	0,00	0,00%	0,00	0,00%
CRED. INICIAL	MOD. NETA	% (+)	CRED. ACTUAL	% (+)
1.548.802,00	0,00	0,00%	1.548.802,00	100,00%

INFORME Nº1: Gráfico de Modificaciones Presupuestarias

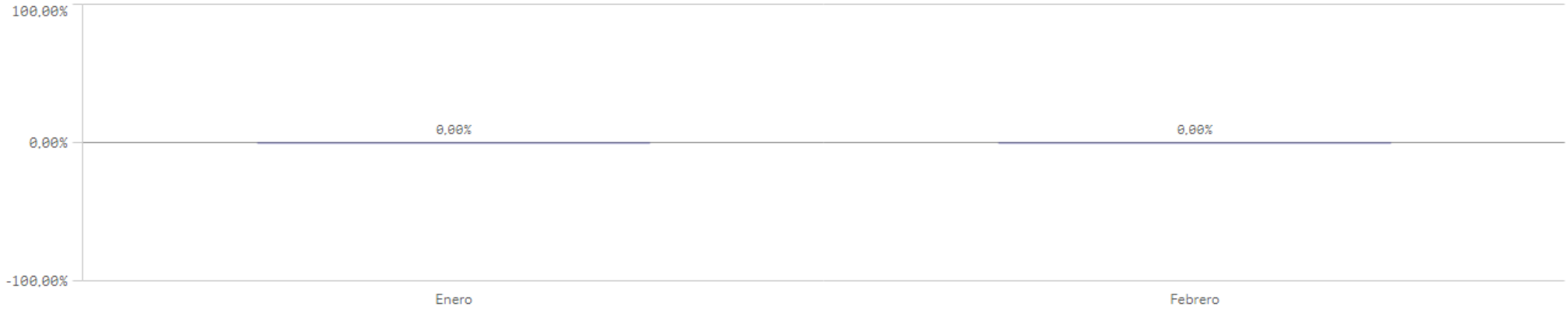

INFORME Nº1: MODIFICACIONES PRESUPUESTARIAS (Consolidado)

Datos correspondientes a: 01-01-2026 al 28-02-2026

Centro : 1001 Sección : 11 Programa : 924M

DIR.Y G.ADM.PRESIDENCIA,JUSTICIA Y ADMON. LOCAL

MODIFICACIONES PRESUPUESTARIAS

NUM. MODIFICACIONES	IMP. INC.	% (+)	IMP. MINORAC.	% (-)
24	875.317,39	0,62%	-694.018,83	-0,49%
CRED. INICIAL	MOD. NETA	% (+)	CRED. ACTUAL	% (+)
141.623.389,00	181.298,56	0,13%	141.804.687,56	100,13%

INFORME Nº1: Gráfico de Modificaciones Presupuestarias

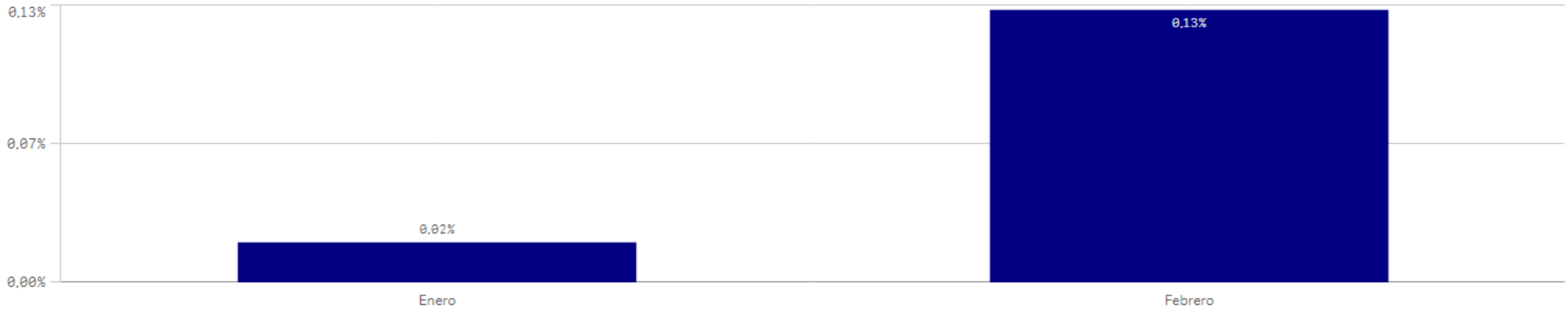

INFORME Nº1: MODIFICACIONES PRESUPUESTARIAS (Consolidado)

Datos correspondientes a: 01-01-2026 al 28-02-2026

Centro : 1001 Sección : 11 Programa : 942N

ADMINISTRACIÓN LOCAL

MODIFICACIONES PRESUPUESTARIAS

NUM. MODIFICACIONES	IMP. INC.	% (+)	IMP. MINORAC.	% (-)
7	2.612.020,87	1,13%	-2.646.588,60	-1,15%
CRED. INICIAL	MOD. NETA	% (+)	CRED. ACTUAL	% (+)
231.127.043,00	-34.567,73	-0,01%	231.092.475,27	99,99%

INFORME Nº1: Gráfico de Modificaciones Presupuestarias



INFORME Nº1: MODIFICACIONES PRESUPUESTARIAS (Consolidado)

Datos correspondientes a: 01-01-2026 al 28-02-2026

Centro : 1001 Sección : 11 Programa : 942O

REEQUILIBRIO TERRITORIAL

MODIFICACIONES PRESUPUESTARIAS

NUM. MODIFICACIONES	IMP. INC.	% (+)	IMP. MINORAC.	% (-)
6	653.341,80	1,04%	-618.774,07	-0,98%
CRED. INICIAL	MOD. NETA	% (+)	CRED. ACTUAL	% (+)
63.065.669,00	34.567,73	0,05%	63.100.236,73	100,05%

INFORME Nº1: Gráfico de Modificaciones Presupuestarias



INFORME Nº1: MODIFICACIONES PRESUPUESTARIAS (Consolidado)

Datos correspondientes a: 01-01-2026 al 28-02-2026

Centro : 1001 Sección : 12 Programa : 241N

DES.TRAB.AUTÓNOMO,ECONOMÍA SOCIAL Y RESP.SOC.EMPR.

MODIFICACIONES PRESUPUESTARIAS

NUM. MODIFICACIONES	IMP. INC.	% (+)	IMP. MINORAC.	% (-)
6	15.303,76	0,03%	-56.714,27	-0,12%
CRED. INICIAL	MOD. NETA	% (+)	CRED. ACTUAL	% (+)
46.549.990,00	-41.410,51	-0,09%	46.508.579,49	99,91%

INFORME Nº1: Gráfico de Modificaciones Presupuestarias

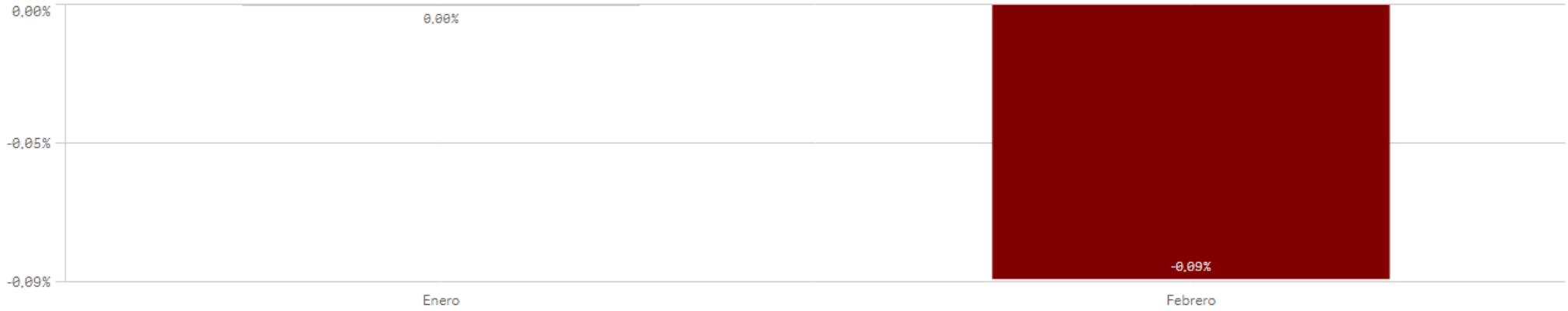

INFORME Nº1: MODIFICACIONES PRESUPUESTARIAS (Consolidado)

Datos correspondientes a: 01-01-2026 al 28-02-2026

Centro : 1001 Sección : 12 Programa : 422B

INDUSTRIA

MODIFICACIONES PRESUPUESTARIAS

NUM. MODIFICACIONES	IMP. INC.	% (+)	IMP. MINORAC.	% (-)
5	216.188,41	1,89%	0,00	0,00%
CRED. INICIAL	MOD. NETA	% (+)	CRED. ACTUAL	% (+)
11.451.170,00	216.188,41	1,89%	11.667.358,41	101,89%

INFORME Nº1: Gráfico de Modificaciones Presupuestarias

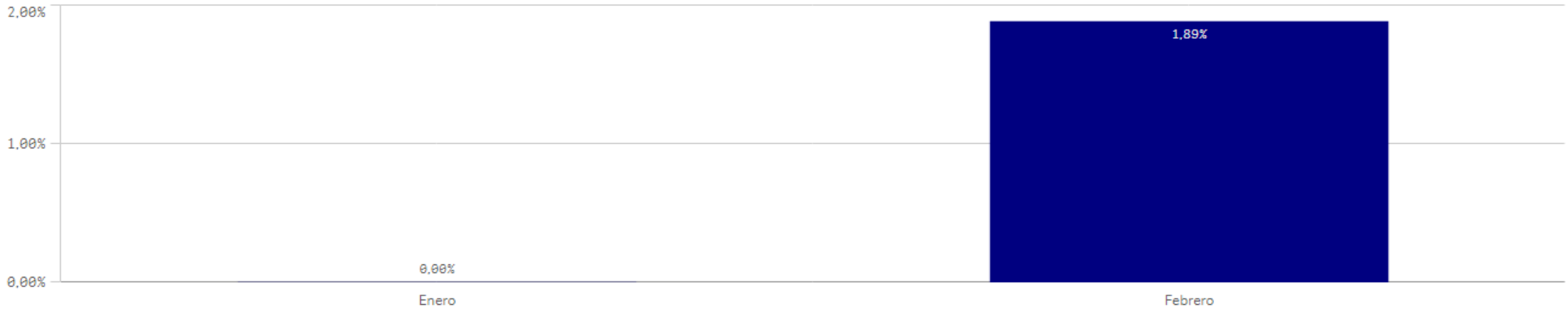

INFORME Nº1: MODIFICACIONES PRESUPUESTARIAS (Consolidado)

Datos correspondientes a: 01-01-2026 al 28-02-2026

Centro : 1001 Sección : 12 Programa : 431A

COMERCIO

MODIFICACIONES PRESUPUESTARIAS

NUM. MODIFICACIONES	IMP. INC.	% (+)	IMP. MINORAC.	% (-)
4	33.356,63	0,36%	-21.126,28	-0,23%
CRED. INICIAL	MOD. NETA	% (+)	CRED. ACTUAL	% (+)
9.191.238,00	12.230,35	0,13%	9.203.468,35	100,13%

INFORME Nº1: Gráfico de Modificaciones Presupuestarias

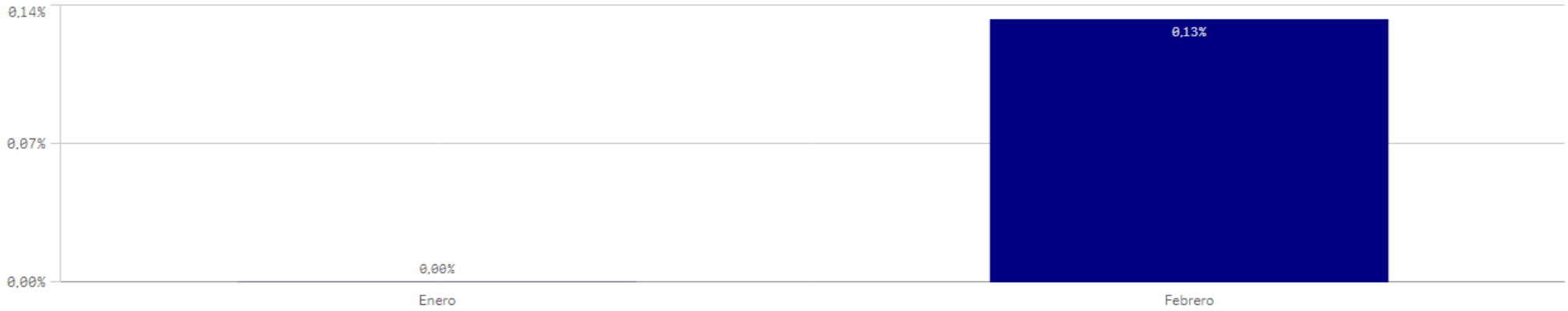

INFORME Nº1: MODIFICACIONES PRESUPUESTARIAS (Consolidado)

Datos correspondientes a: 01-01-2026 al 28-02-2026

Centro : 1001 Sección : 12 Programa : 433A

ECONOMÍA

MODIFICACIONES PRESUPUESTARIAS

NUM. MODIFICACIONES	IMP. INC.	% (+)	IMP. MINORAC.	% (-)
11	135.822,41	1,81%	-173.042,94	-2,31%
CRED. INICIAL	MOD. NETA	% (+)	CRED. ACTUAL	% (+)
7.496.084,00	-37.220,53	-0,50%	7.458.863,47	99,50%

INFORME Nº1: Gráfico de Modificaciones Presupuestarias



INFORME Nº1: MODIFICACIONES PRESUPUESTARIAS (Consolidado)

Datos correspondientes a: 01-01-2026 al 28-02-2026

Centro : 1001 Sección : 12 Programa : 463A

COMPETITIVIDAD

MODIFICACIONES PRESUPUESTARIAS

NUM. MODIFICACIONES	IMP. INC.	% (+)	IMP. MINORAC.	% (-)
0	0,00	0,00%	0,00	0,00%
CRED. INICIAL	MOD. NETA	% (+)	CRED. ACTUAL	% (+)
45.314.099,00	0,00	0,00%	45.314.099,00	100,00%

INFORME Nº1: Gráfico de Modificaciones Presupuestarias

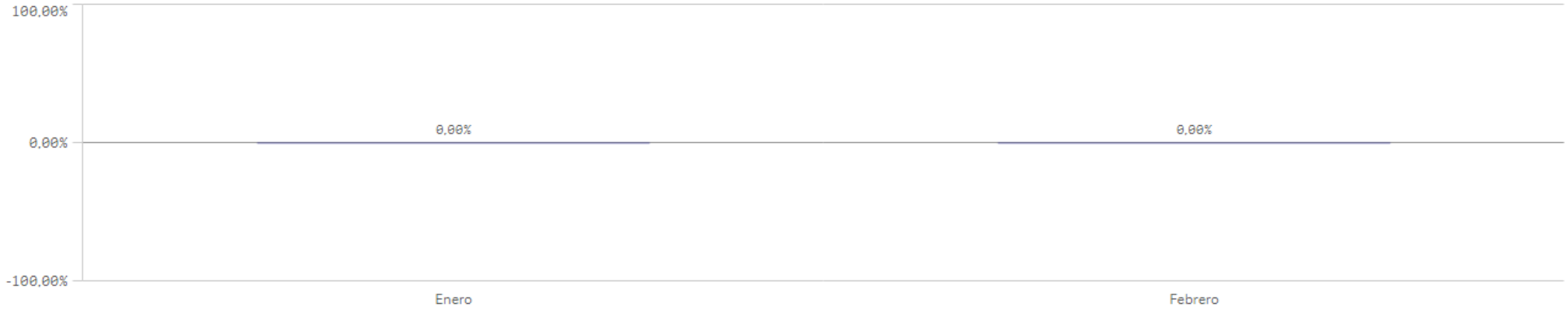

INFORME Nº1: MODIFICACIONES PRESUPUESTARIAS (Consolidado)

Datos correspondientes a: 01-01-2026 al 28-02-2026

Centro : 1001 Sección : 12 Programa : 492A

CONSUMO

MODIFICACIONES PRESUPUESTARIAS

NUM. MODIFICACIONES	IMP. INC.	% (+)	IMP. MINORAC.	% (-)
0	0,00	0,00%	0,00	0,00%
CRED. INICIAL	MOD. NETA	% (+)	CRED. ACTUAL	% (+)
6.848.612,00	0,00	0,00%	6.848.612,00	100,00%

INFORME Nº1: Gráfico de Modificaciones Presupuestarias

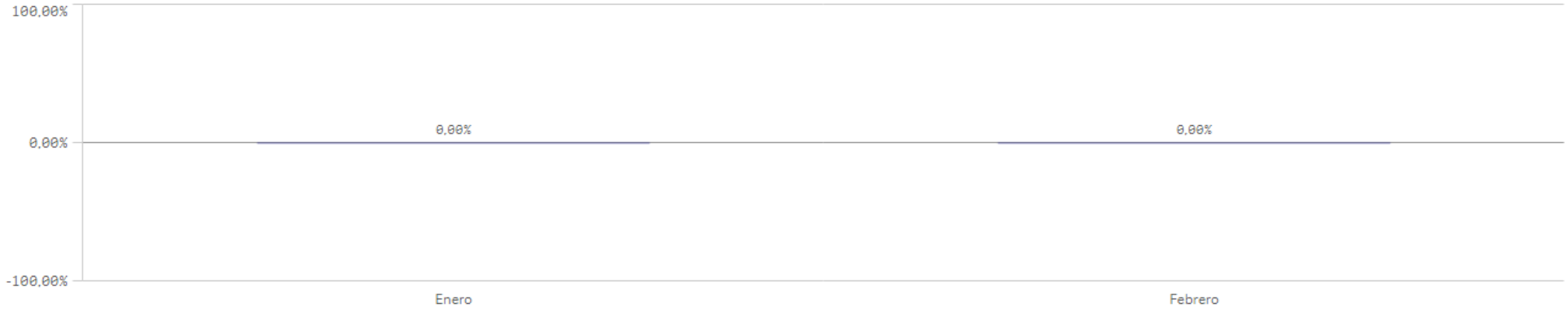

INFORME Nº1: MODIFICACIONES PRESUPUESTARIAS (Consolidado)

Datos correspondientes a: 01-01-2026 al 28-02-2026

Centro : 1001 Sección : 12 Programa : 492B

ARBITRAJE DE CONSUMO

MODIFICACIONES PRESUPUESTARIAS

NUM. MODIFICACIONES	IMP. INC.	% (+)	IMP. MINORAC.	% (-)
10	172.607,67	8,18%	-38.055,28	-1,80%
CRED. INICIAL	MOD. NETA	% (+)	CRED. ACTUAL	% (+)
2.109.639,00	134.552,39	6,38%	2.244.191,39	106,38%

INFORME Nº1: Gráfico de Modificaciones Presupuestarias



INFORME Nº1: MODIFICACIONES PRESUPUESTARIAS (Consolidado)

Datos correspondientes a: 01-01-2026 al 28-02-2026

Centro : 1001 Sección : 12 Programa : 921M

GESTIÓN DE RECURSOS HUMANOS

MODIFICACIONES PRESUPUESTARIAS

NUM. MODIFICACIONES	IMP. INC.	% (+)	IMP. MINORAC.	% (-)
10	152.168,38	1,38%	-16.144,70	-0,15%
CRED. INICIAL	MOD. NETA	% (+)	CRED. ACTUAL	% (+)
10.997.213,00	136.023,68	1,24%	11.133.236,68	101,24%

INFORME Nº1: Gráfico de Modificaciones Presupuestarias

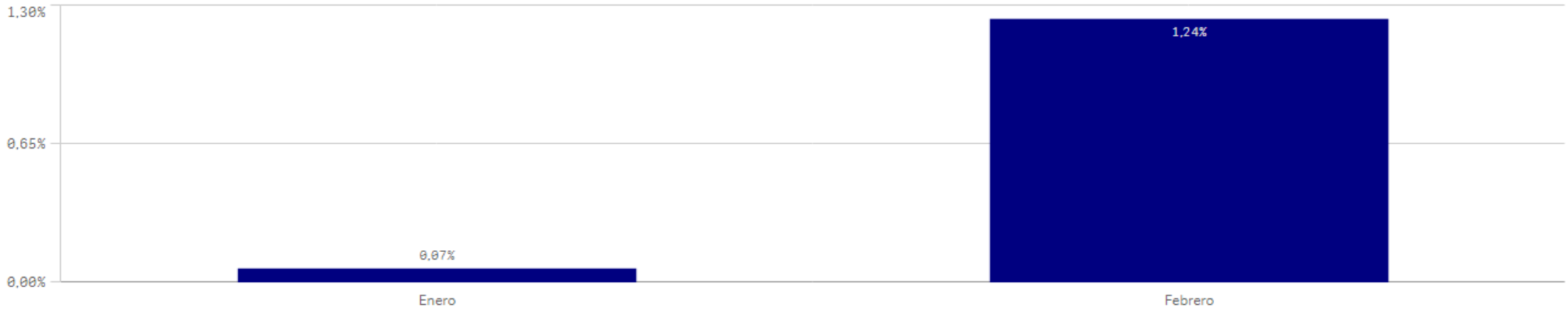

INFORME Nº1: MODIFICACIONES PRESUPUESTARIAS (Consolidado)

Datos correspondientes a: 01-01-2026 al 28-02-2026

Centro : 1001 Sección : 12 Programa : 921N

FUNCIÓN PÚBLICA

MODIFICACIONES PRESUPUESTARIAS

NUM. MODIFICACIONES	IMP. INC.	% (+)	IMP. MINORAC.	% (-)
10	266.932,09	0,87%	-156.332,91	-0,51%
CRED. INICIAL	MOD. NETA	% (+)	CRED. ACTUAL	% (+)
30.795.434,00	110.599,18	0,36%	30.906.033,18	100,36%

INFORME Nº1: Gráfico de Modificaciones Presupuestarias

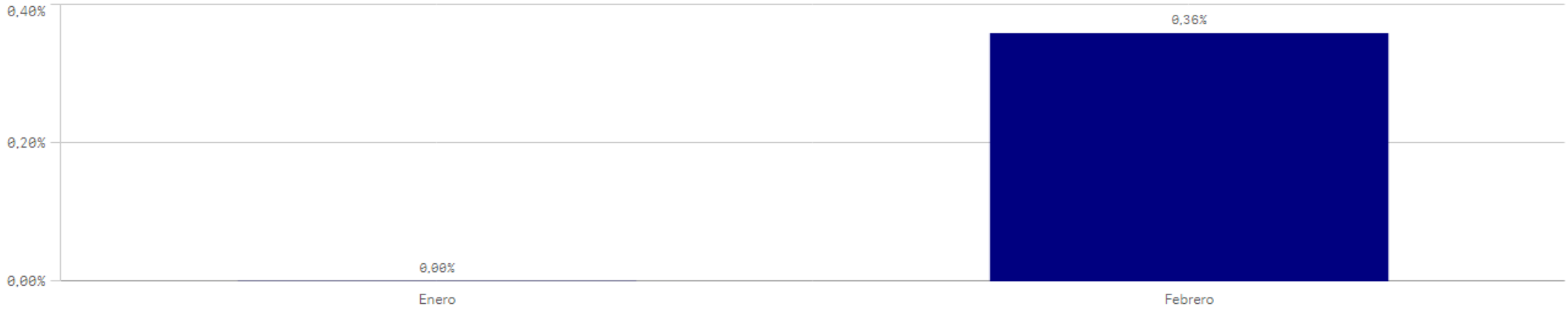

INFORME Nº1: MODIFICACIONES PRESUPUESTARIAS (Consolidado)

Datos correspondientes a: 01-01-2026 al 28-02-2026

Centro : 1001 Sección : 12 Programa : 921V

COORDINACIÓN DE FONDOS EUROPEOS

MODIFICACIONES PRESUPUESTARIAS

NUM. MODIFICACIONES	IMP. INC.	% (+)	IMP. MINORAC.	% (-)
0	0,00	0,00%	0,00	0,00%
CRED. INICIAL	MOD. NETA	% (+)	CRED. ACTUAL	% (+)
2.713.113,00	0,00	0,00%	2.713.113,00	100,00%

INFORME Nº1: Gráfico de Modificaciones Presupuestarias



INFORME Nº1: MODIFICACIONES PRESUPUESTARIAS (Consolidado)

Datos correspondientes a: 01-01-2026 al 28-02-2026

Centro : 1001 Sección : 12 Programa : 923A

GEST.DEL PATRIMONIO Y COORD.CONTRATACIÓN PÚBLICA

MODIFICACIONES PRESUPUESTARIAS

NUM. MODIFICACIONES	IMP. INC.	% (+)	IMP. MINORAC.	% (-)
11	370.171,84	1,29%	-371.276,91	-1,29%
CRED. INICIAL	MOD. NETA	% (+)	CRED. ACTUAL	% (+)
28.783.744,00	-1.105,07	0,00%	28.782.638,93	100,00%

INFORME Nº1: Gráfico de Modificaciones Presupuestarias



INFORME Nº1: MODIFICACIONES PRESUPUESTARIAS (Consolidado)

Datos correspondientes a: 01-01-2026 al 28-02-2026

Centro : 1001 Sección : 12 Programa : 923C

ESTADÍSTICA

MODIFICACIONES PRESUPUESTARIAS

NUM. MODIFICACIONES	IMP. INC.	% (+)	IMP. MINORAC.	% (-)
0	0,00	0,00%	0,00	0,00%
CRED. INICIAL	MOD. NETA	% (+)	CRED. ACTUAL	% (+)
3.253.625,00	0,00	0,00%	3.253.625,00	100,00%

INFORME Nº1: Gráfico de Modificaciones Presupuestarias



INFORME Nº1: MODIFICACIONES PRESUPUESTARIAS (Consolidado)

Datos correspondientes a: 01-01-2026 al 28-02-2026

Centro : 1001 Sección : 12 Programa : 923M

DIR.Y GEST.ADMINISTR.ECONOMÍA,HACIENDA Y EMPLEO

MODIFICACIONES PRESUPUESTARIAS

NUM. MODIFICACIONES	IMP. INC.	% (+)	IMP. MINORAC.	% (-)
18	401.204,62	0,84%	-409.599,11	-0,85%
CRED. INICIAL	MOD. NETA	% (+)	CRED. ACTUAL	% (+)
47.934.446,00	-8.394,49	-0,02%	47.926.051,51	99,98%

INFORME Nº1: Gráfico de Modificaciones Presupuestarias



INFORME Nº1: MODIFICACIONES PRESUPUESTARIAS (Consolidado)

Datos correspondientes a: 01-01-2026 al 28-02-2026

Centro : 1001 Sección : 12 Programa : 931M

PLANIFICACIÓN FINANCIERA Y TESORERÍA

MODIFICACIONES PRESUPUESTARIAS

NUM. MODIFICACIONES	IMP. INC.	% (+)	IMP. MINORAC.	% (-)
4	16.678,32	0,27%	-10.563,14	-0,17%
CRED. INICIAL	MOD. NETA	% (+)	CRED. ACTUAL	% (+)
6.071.315,00	6.115,18	0,10%	6.077.430,18	100,10%

INFORME Nº1: Gráfico de Modificaciones Presupuestarias

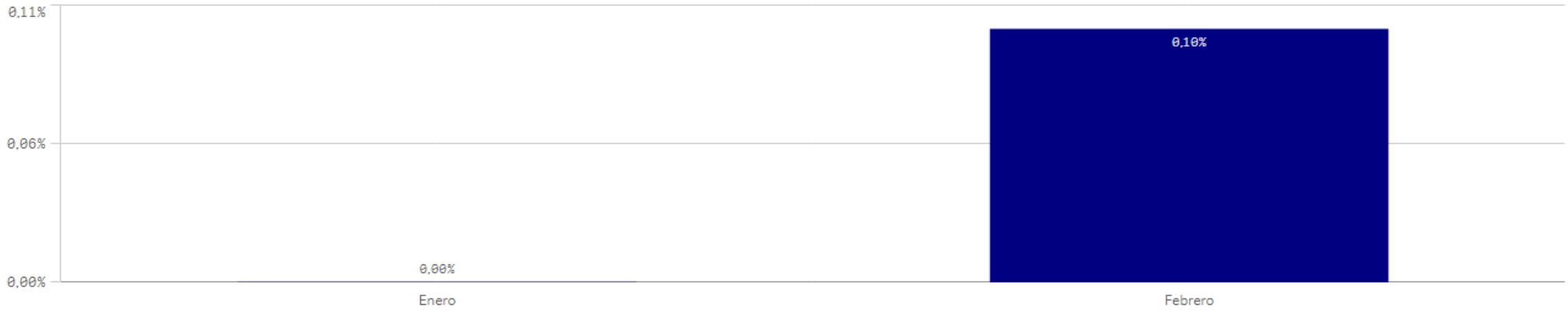

INFORME Nº1: MODIFICACIONES PRESUPUESTARIAS (Consolidado)

Datos correspondientes a: 01-01-2026 al 28-02-2026

Centro : 1001 Sección : 12 Programa : 931N

PRESUPUESTOS Y ANÁLISIS ECONÓMICO

MODIFICACIONES PRESUPUESTARIAS

NUM. MODIFICACIONES	IMP. INC.	% (+)	IMP. MINORAC.	% (-)
0	0,00	0,00%	0,00	0,00%
CRED. INICIAL	MOD. NETA	% (+)	CRED. ACTUAL	% (+)
6.146.714,00	0,00	0,00%	6.146.714,00	100,00%

INFORME Nº1: Gráfico de Modificaciones Presupuestarias

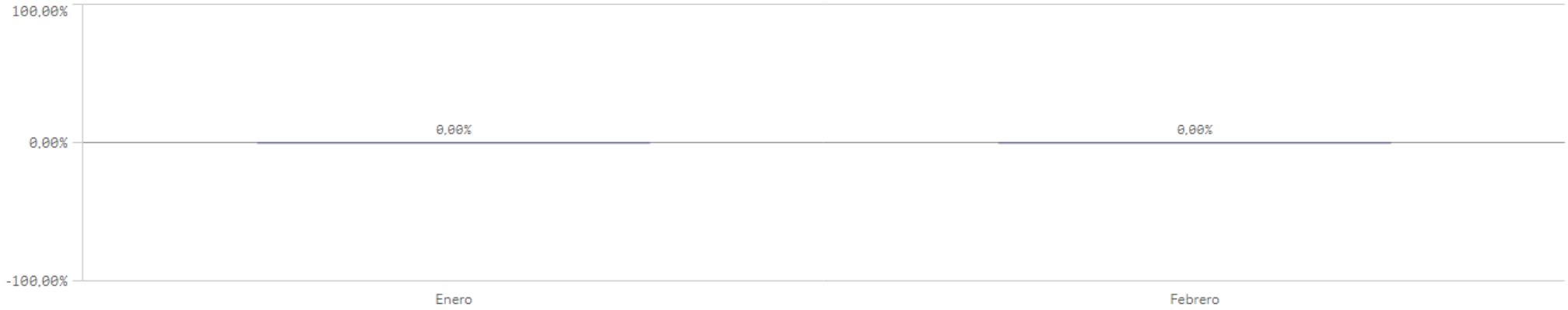

INFORME Nº1: MODIFICACIONES PRESUPUESTARIAS (Consolidado)

Datos correspondientes a: 01-01-2026 al 28-02-2026

Centro : 1001 Sección : 12 Programa : 931P

CONTROL INTERNO

MODIFICACIONES PRESUPUESTARIAS

NUM. MODIFICACIONES	IMP. INC.	% (+)	IMP. MINORAC.	% (-)
16	231.304,94	0,75%	-262.430,65	-0,86%
CRED. INICIAL	MOD. NETA	% (+)	CRED. ACTUAL	% (+)
30.674.094,00	-31.125,71	-0,10%	30.642.968,29	99,90%

INFORME Nº1: Gráfico de Modificaciones Presupuestarias



INFORME Nº1: MODIFICACIONES PRESUPUESTARIAS (Consolidado)

Datos correspondientes a: 01-01-2026 al 28-02-2026

Centro : 1001 Sección : 12 Programa : 932M

INGRESOS PÚBLICOS

MODIFICACIONES PRESUPUESTARIAS

NUM. MODIFICACIONES	IMP. INC.	% (+)	IMP. MINORAC.	% (-)
13	1.262.456,86	3,11%	-164.497,75	-0,41%
CRED. INICIAL	MOD. NETA	% (+)	CRED. ACTUAL	% (+)
40.560.770,00	1.097.959,11	2,71%	41.658.729,11	102,71%

INFORME Nº1: Gráfico de Modificaciones Presupuestarias



INFORME Nº1: MODIFICACIONES PRESUPUESTARIAS (Consolidado)

Datos correspondientes a: 01-01-2026 al 28-02-2026

Centro : 1001 Sección : 14 Programa : 261A

VIVIENDA Y REHABILITACIÓN

MODIFICACIONES PRESUPUESTARIAS

NUM. MODIFICACIONES	IMP. INC.	% (+)	IMP. MINORAC.	% (-)
39	69.387,03	0,01%	-347.265.895,87	-68,13%
CRED. INICIAL	MOD. NETA	% (+)	CRED. ACTUAL	% (+)
509.701.935,00	-347.196.508,84	-68,12%	162.505.426,16	31,88%

INFORME Nº1: Gráfico de Modificaciones Presupuestarias



INFORME Nº1: MODIFICACIONES PRESUPUESTARIAS (Consolidado)

Datos correspondientes a: 01-01-2026 al 28-02-2026

Centro : 1001 Sección : 14 Programa : 451M

DIREC.Y GEST.ADM. VIV. TTES. E INFRAESTRUCTURAS

MODIFICACIONES PRESUPUESTARIAS

NUM. MODIFICACIONES	IMP. INC.	% (+)	IMP. MINORAC.	% (-)
26	93.766,67	0,38%	-92.677,23	-0,38%
CRED. INICIAL	MOD. NETA	% (+)	CRED. ACTUAL	% (+)
24.356.793,00	1.089,44	0,00%	24.357.882,44	100,00%

INFORME Nº1: Gráfico de Modificaciones Presupuestarias



INFORME Nº1: MODIFICACIONES PRESUPUESTARIAS (Consolidado)

Datos correspondientes a: 01-01-2026 al 28-02-2026

Centro : 1001 Sección : 14 Programa : 453A

CONSTRUCCIÓN Y CONSERVACIÓN DE CARRETERAS

MODIFICACIONES PRESUPUESTARIAS

NUM. MODIFICACIONES	IMP. INC.	% (+)	IMP. MINORAC.	% (-)
19	4.686.468,58	1,90%	-4.685.886,14	-1,90%
CRED. INICIAL	MOD. NETA	% (+)	CRED. ACTUAL	% (+)
246.831.725,00	582,44	0,00%	246.832.307,44	100,00%

INFORME Nº1: Gráfico de Modificaciones Presupuestarias



INFORME Nº1: MODIFICACIONES PRESUPUESTARIAS (Consolidado)

Datos correspondientes a: 01-01-2026 al 28-02-2026

Centro : 1001 Sección : 14 Programa : 453B

INFRAESTRUCTURA DEL TRANSPORTE

MODIFICACIONES PRESUPUESTARIAS

NUM. MODIFICACIONES	IMP. INC.	% (+)	IMP. MINORAC.	% (-)
7	9.880.813,40	3,16%	-42.488,50	-0,01%
CRED. INICIAL	MOD. NETA	% (+)	CRED. ACTUAL	% (+)
312.307.826,00	9.838.324,90	3,15%	322.146.150,90	103,15%

INFORME Nº1: Gráfico de Modificaciones Presupuestarias

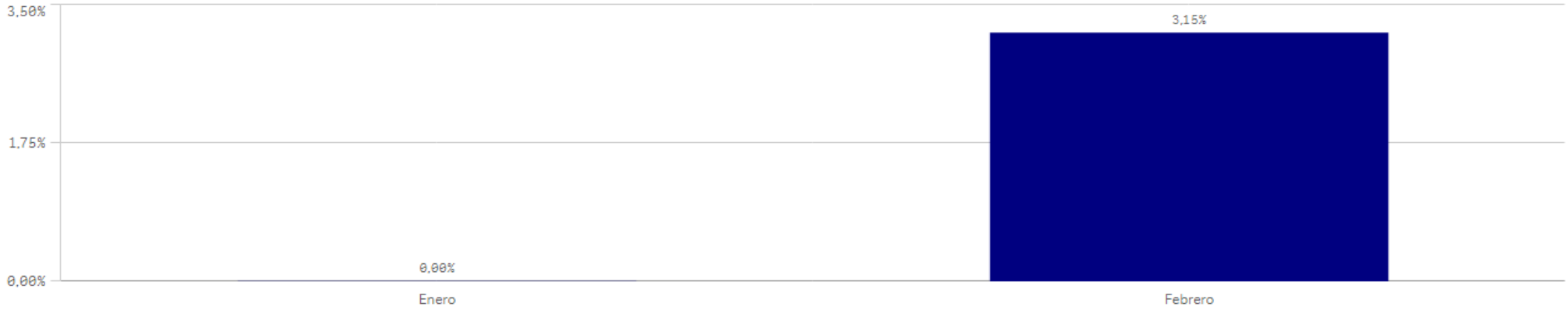

INFORME Nº1: MODIFICACIONES PRESUPUESTARIAS (Consolidado)

Datos correspondientes a: 01-01-2026 al 28-02-2026

Centro : 1001 Sección : 14 Programa : 453M

CONTROL Y GESTIÓN DEL TRANSPORTE

MODIFICACIONES PRESUPUESTARIAS

NUM. MODIFICACIONES	IMP. INC.	% (+)	IMP. MINORAC.	% (-)
0	0,00	0,00%	0,00	0,00%
CRED. INICIAL	MOD. NETA	% (+)	CRED. ACTUAL	% (+)
12.933.270,00	0,00	0,00%	12.933.270,00	100,00%

INFORME Nº1: Gráfico de Modificaciones Presupuestarias



INFORME Nº1: MODIFICACIONES PRESUPUESTARIAS (Consolidado)

Datos correspondientes a: 01-01-2026 al 28-02-2026

Centro : 1001 Sección : 14 Programa : 261C

***Nuevo Programa 261C

MODIFICACIONES PRESUPUESTARIAS

NUM. MODIFICACIONES	IMP. INC.	% (+)	IMP. MINORAC.	% (-)
38	347.500.908,73	100,00%	0,00	0,00%
CRED. INICIAL	MOD. NETA	% (+)	CRED. ACTUAL	% (+)
0,00	347.500.908,73	100,00%	347.500.908,73	0,00%

INFORME Nº1: Gráfico de Modificaciones Presupuestarias



INFORME Nº1: MODIFICACIONES PRESUPUESTARIAS (Consolidado)

Datos correspondientes a: 01-01-2026 al 28-02-2026

Centro : 1001 Sección : 15 Programa : 321M

DIR.Y GEST.ADMIN.EDUCACIÓN,CIENCIA Y UNIVERSIDADES

MODIFICACIONES PRESUPUESTARIAS

NUM. MODIFICACIONES	IMP. INC.	% (+)	IMP. MINORAC.	% (-)
35	371.217,52	0,33%	-109.329,75	-0,10%
CRED. INICIAL	MOD. NETA	% (+)	CRED. ACTUAL	% (+)
112.200.911,00	261.887,77	0,23%	112.462.798,77	100,23%

INFORME Nº1: Gráfico de Modificaciones Presupuestarias



INFORME Nº1: MODIFICACIONES PRESUPUESTARIAS (Consolidado)

Datos correspondientes a: 01-01-2026 al 28-02-2026

Centro : 1001 Sección : 15 Programa : 321O

DIRECCIÓN Y GESTIÓN ADMINISTRATIVA CONSEJO ESCOLAR

MODIFICACIONES PRESUPUESTARIAS

NUM. MODIFICACIONES	IMP. INC.	% (+)	IMP. MINORAC.	% (-)
0	0,00	0,00%	0,00	0,00%
CRED. INICIAL	MOD. NETA	% (+)	CRED. ACTUAL	% (+)
621.522,00	0,00	0,00%	621.522,00	100,00%

INFORME Nº1: Gráfico de Modificaciones Presupuestarias

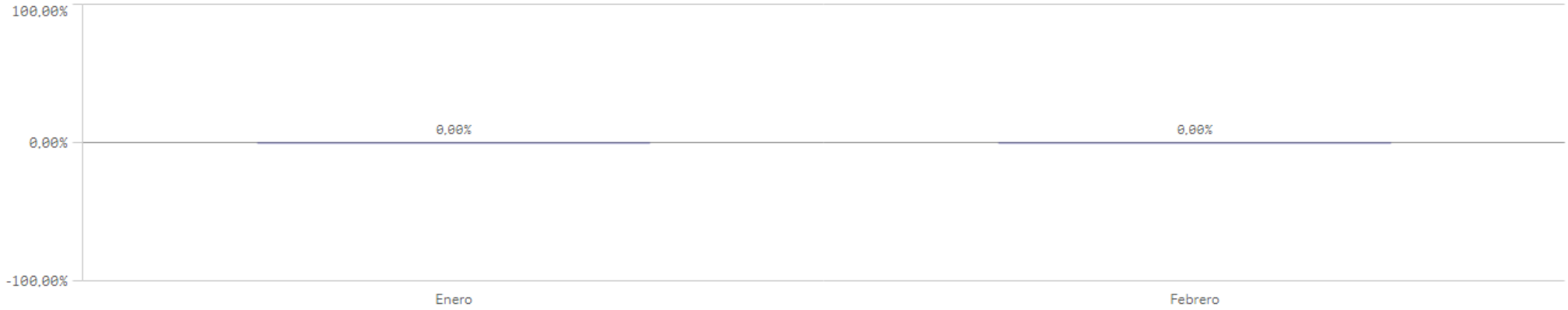

INFORME Nº1: MODIFICACIONES PRESUPUESTARIAS (Consolidado)

Datos correspondientes a: 01-01-2026 al 28-02-2026

Centro : 1001 Sección : 15 Programa : 321P

GESTIÓN DE INFRAESTRUCTURAS EDUCATIVAS

MODIFICACIONES PRESUPUESTARIAS

NUM. MODIFICACIONES	IMP. INC.	% (+)	IMP. MINORAC.	% (-)
8	4.019.973,83	3,33%	-4.015.796,79	-3,32%
CRED. INICIAL	MOD. NETA	% (+)	CRED. ACTUAL	% (+)
120.782.546,00	4.177,04	0,00%	120.786.723,04	100,00%

INFORME Nº1: Gráfico de Modificaciones Presupuestarias



INFORME Nº1: MODIFICACIONES PRESUPUESTARIAS (Consolidado)

Datos correspondientes a: 01-01-2026 al 28-02-2026

Centro : 1001 Sección : 15 Programa : 322A

EDUCACIÓN INFANTIL, PRIMARIA Y ESPECIAL

MODIFICACIONES PRESUPUESTARIAS

NUM. MODIFICACIONES	IMP. INC.	% (+)	IMP. MINORAC.	% (-)
6	16.683,10	0,00%	-10.567,92	0,00%
CRED. INICIAL	MOD. NETA	% (+)	CRED. ACTUAL	% (+)
1.379.470.136,00	6.115,18	0,00%	1.379.476.251,18	100,00%

INFORME Nº1: Gráfico de Modificaciones Presupuestarias



INFORME Nº1: MODIFICACIONES PRESUPUESTARIAS (Consolidado)

Datos correspondientes a: 01-01-2026 al 28-02-2026

Centro : 1001 Sección : 15 Programa : 322B

EDUCACIÓN SECUNDARIA Y FORMACIÓN PROFESIONAL

MODIFICACIONES PRESUPUESTARIAS

NUM. MODIFICACIONES	IMP. INC.	% (+)	IMP. MINORAC.	% (-)
6	205,02	0,00%	-31.713,89	0,00%
CRED. INICIAL	MOD. NETA	% (+)	CRED. ACTUAL	% (+)
1.528.464.935,00	-31.508,87	0,00%	1.528.433.426,13	100,00%

INFORME Nº1: Gráfico de Modificaciones Presupuestarias



INFORME Nº1: MODIFICACIONES PRESUPUESTARIAS (Consolidado)

Datos correspondientes a: 01-01-2026 al 28-02-2026

Centro : 1001 Sección : 15 Programa : 322C

UNIVERSIDADES

MODIFICACIONES PRESUPUESTARIAS

NUM. MODIFICACIONES	IMP. INC.	% (+)	IMP. MINORAC.	% (-)
0	0,00	0,00%	0,00	0,00%
CRED. INICIAL	MOD. NETA	% (+)	CRED. ACTUAL	% (+)
1.239.667.558,00	0,00	0,00%	1.239.667.558,00	100,00%

INFORME Nº1: Gráfico de Modificaciones Presupuestarias



INFORME Nº1: MODIFICACIONES PRESUPUESTARIAS (Consolidado)

Datos correspondientes a: 01-01-2026 al 28-02-2026

Centro : 1001 Sección : 15 Programa : 322D

ENSEÑANZAS ARTÍSTICAS

MODIFICACIONES PRESUPUESTARIAS

NUM. MODIFICACIONES	IMP. INC.	% (+)	IMP. MINORAC.	% (-)
1	0,00	0,00%	-2.019,38	-0,02%
CRED. INICIAL	MOD. NETA	% (+)	CRED. ACTUAL	% (+)
11.734.979,00	-2.019,38	-0,02%	11.732.959,62	99,98%

INFORME Nº1: Gráfico de Modificaciones Presupuestarias

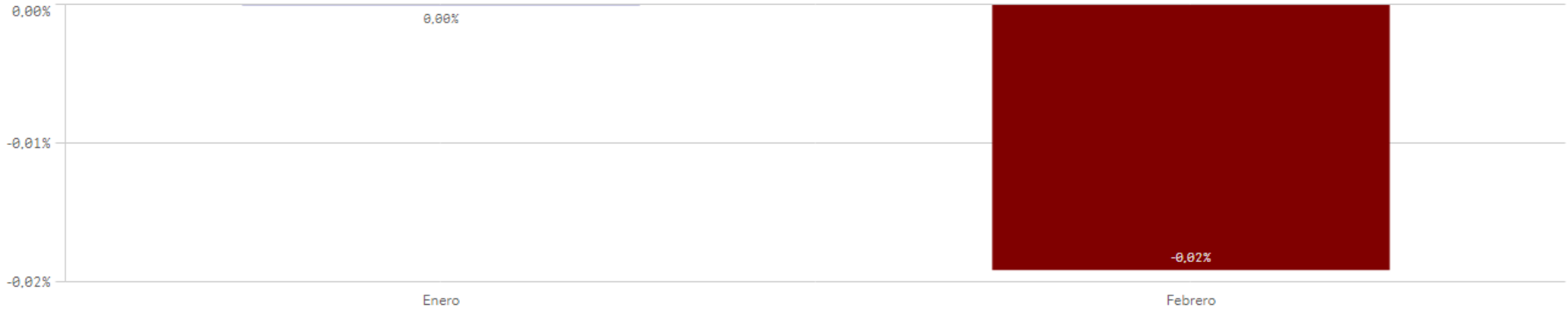

INFORME Nº1: MODIFICACIONES PRESUPUESTARIAS (Consolidado)

Datos correspondientes a: 01-01-2026 al 28-02-2026

Centro : 1001 Sección : 15 Programa : 322E

ENSEÑANZAS EN RÉGIMEN ESPECIAL NO UNIVERSITARIAS

MODIFICACIONES PRESUPUESTARIAS

NUM. MODIFICACIONES	IMP. INC.	% (+)	IMP. MINORAC.	% (-)
4	37.829,07	0,03%	0,00	0,00%
CRED. INICIAL	MOD. NETA	% (+)	CRED. ACTUAL	% (+)
114.555.742,00	37.829,07	0,03%	114.593.571,07	100,03%

INFORME Nº1: Gráfico de Modificaciones Presupuestarias

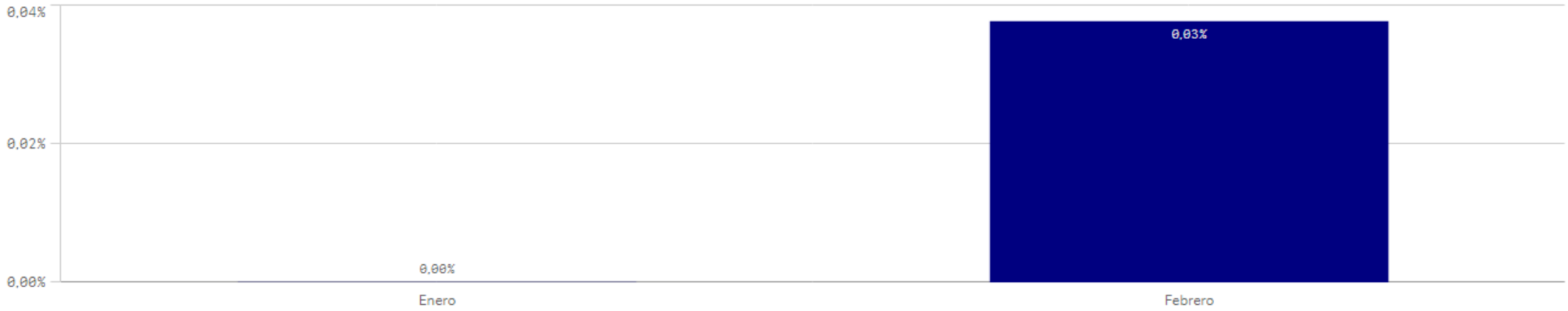

INFORME Nº1: MODIFICACIONES PRESUPUESTARIAS (Consolidado)

Datos correspondientes a: 01-01-2026 al 28-02-2026

Centro : 1001 Sección : 15 Programa : 322F

CENTROS ESPECÍFICOS DE FORMACIÓN PROFESIONAL

MODIFICACIONES PRESUPUESTARIAS

NUM. MODIFICACIONES	IMP. INC.	% (+)	IMP. MINORAC.	% (-)
0	0,00	0,00%	0,00	0,00%
CRED. INICIAL	MOD. NETA	% (+)	CRED. ACTUAL	% (+)
25.806.966,00	0,00	0,00%	25.806.966,00	100,00%

INFORME Nº1: Gráfico de Modificaciones Presupuestarias

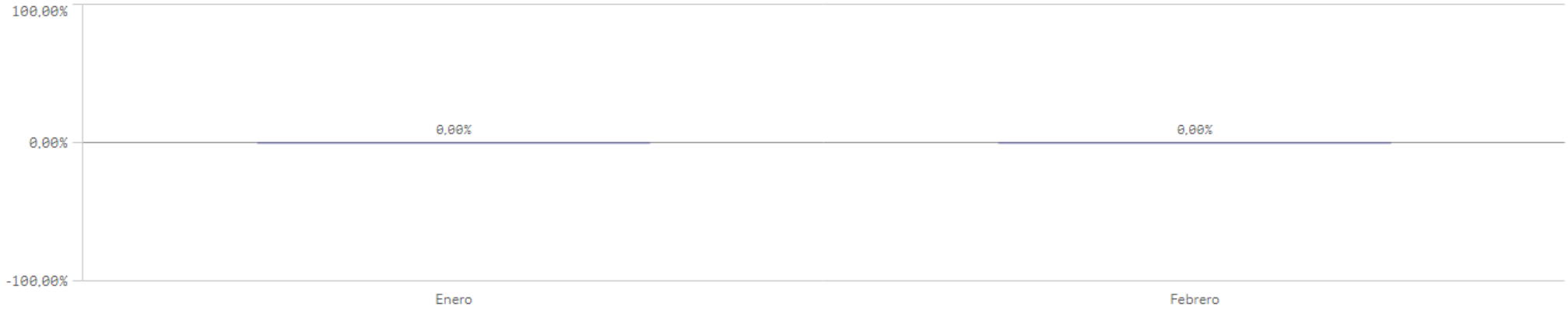

INFORME Nº1: MODIFICACIONES PRESUPUESTARIAS (Consolidado)

Datos correspondientes a: 01-01-2026 al 28-02-2026

Centro : 1001 Sección : 15 Programa : 322G

EDUCACIÓN COMPENSATORIA

MODIFICACIONES PRESUPUESTARIAS

NUM. MODIFICACIONES	IMP. INC.	% (+)	IMP. MINORAC.	% (-)
0	0,00	0,00%	0,00	0,00%
CRED. INICIAL	MOD. NETA	% (+)	CRED. ACTUAL	% (+)
115.953.153,00	0,00	0,00%	115.953.153,00	100,00%

INFORME Nº1: Gráfico de Modificaciones Presupuestarias

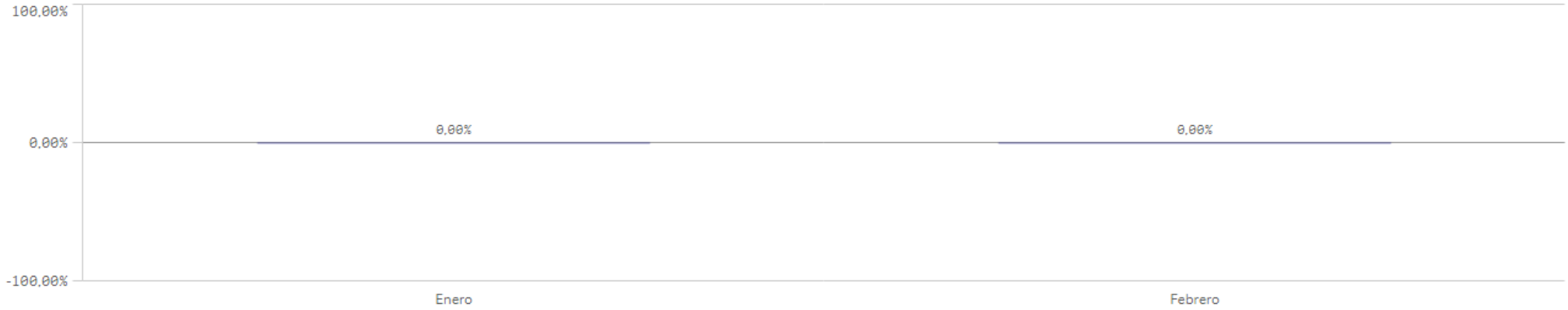

INFORME Nº1: MODIFICACIONES PRESUPUESTARIAS (Consolidado)

Datos correspondientes a: 01-01-2026 al 28-02-2026

Centro : 1001 Sección : 15 Programa : 322O

CALIDAD DE LA ENSEÑANZA

MODIFICACIONES PRESUPUESTARIAS

NUM. MODIFICACIONES	IMP. INC.	% (+)	IMP. MINORAC.	% (-)
6	17.584,45	0,04%	-11.469,27	-0,02%
CRED. INICIAL	MOD. NETA	% (+)	CRED. ACTUAL	% (+)
49.088.151,00	6.115,18	0,01%	49.094.266,18	100,01%

INFORME Nº1: Gráfico de Modificaciones Presupuestarias



INFORME Nº1: MODIFICACIONES PRESUPUESTARIAS (Consolidado)

Datos correspondientes a: 01-01-2026 al 28-02-2026

Centro : 1001 Sección : 15 Programa : 322P

OTROS GASTOS EN CENTROS EDUCATIVOS

MODIFICACIONES PRESUPUESTARIAS

NUM. MODIFICACIONES	IMP. INC.	% (+)	IMP. MINORAC.	% (-)
18	945.077,02	0,24%	-900.327,83	-0,23%
CRED. INICIAL	MOD. NETA	% (+)	CRED. ACTUAL	% (+)
395.186.912,00	44.749,19	0,01%	395.231.661,19	100,01%

INFORME Nº1: Gráfico de Modificaciones Presupuestarias



INFORME Nº1: MODIFICACIONES PRESUPUESTARIAS (Consolidado)

Datos correspondientes a: 01-01-2026 al 28-02-2026

Centro : 1001 Sección : 15 Programa : 323M

EDUCA.CONCERT,BECAS Y AYUDAS AL ESTUDIO

MODIFICACIONES PRESUPUESTARIAS

NUM. MODIFICACIONES	IMP. INC.	% (+)	IMP. MINORAC.	% (-)
3	8.691.557,14	0,52%	0,00	0,00%
CRED. INICIAL	MOD. NETA	% (+)	CRED. ACTUAL	% (+)
1.658.534.043,00	8.691.557,14	0,52%	1.667.225.600,14	100,52%

INFORME Nº1: Gráfico de Modificaciones Presupuestarias

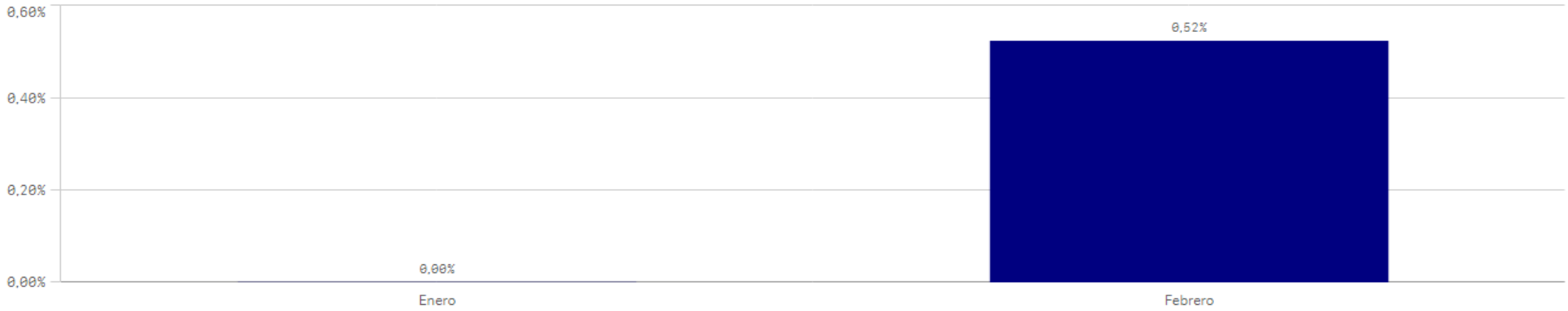

INFORME Nº1: MODIFICACIONES PRESUPUESTARIAS (Consolidado)

Datos correspondientes a: 01-01-2026 al 28-02-2026

Centro : 1001 Sección : 15 Programa : 324M

SERVICIOS COMPLEMENTARIOS DE LA ENSEÑANZA

MODIFICACIONES PRESUPUESTARIAS

NUM. MODIFICACIONES	IMP. INC.	% (+)	IMP. MINORAC.	% (-)
0	0,00	0,00%	0,00	0,00%
CRED. INICIAL	MOD. NETA	% (+)	CRED. ACTUAL	% (+)
32.000.352,00	0,00	0,00%	32.000.352,00	100,00%

INFORME Nº1: Gráfico de Modificaciones Presupuestarias

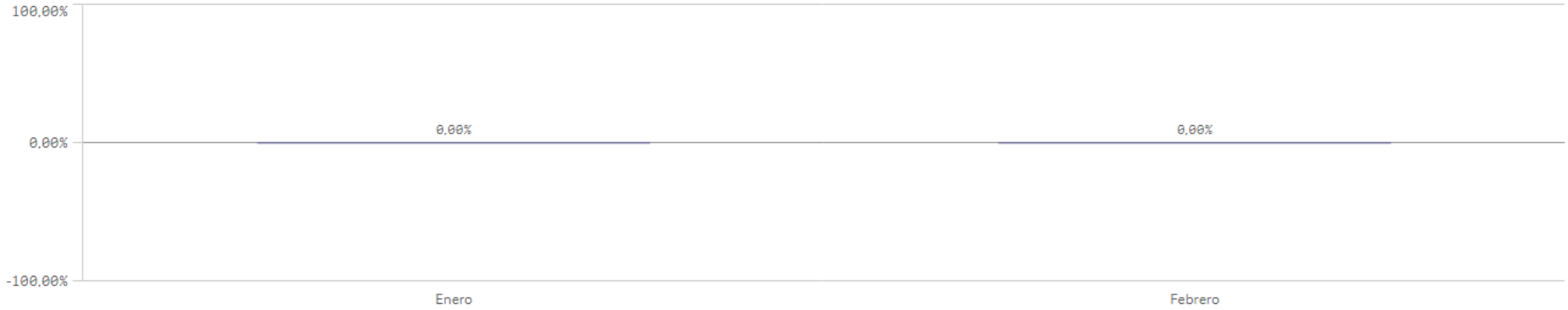

INFORME Nº1: MODIFICACIONES PRESUPUESTARIAS (Consolidado)

Datos correspondientes a: 01-01-2026 al 28-02-2026

Centro : 1001 Sección : 15 Programa : 466A

INVESTIGACIÓN

MODIFICACIONES PRESUPUESTARIAS

NUM. MODIFICACIONES	IMP. INC.	% (+)	IMP. MINORAC.	% (-)
2	667,50	0,00%	-667,50	0,00%
CRED. INICIAL	MOD. NETA	% (+)	CRED. ACTUAL	% (+)
181.030.318,00	0,00	0,00%	181.030.318,00	100,00%

INFORME Nº1: Gráfico de Modificaciones Presupuestarias

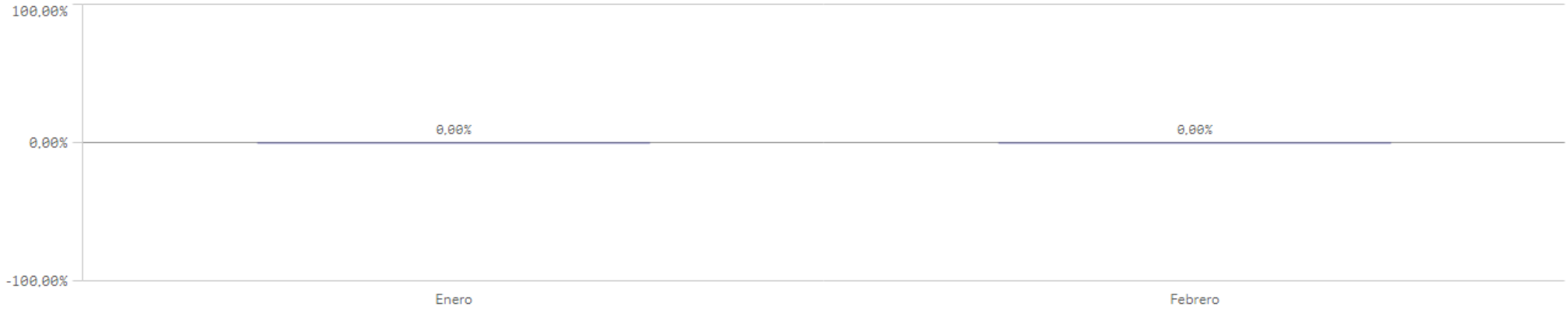

INFORME Nº1: MODIFICACIONES PRESUPUESTARIAS (Consolidado)

Datos correspondientes a: 01-01-2026 al 28-02-2026

Centro : 1001 Sección : 16 Programa : 261O

SUELO Y CONSORCIOS URBANÍSTICOS

MODIFICACIONES PRESUPUESTARIAS

NUM. MODIFICACIONES	IMP. INC.	% (+)	IMP. MINORAC.	% (-)
9	44.666,80	0,36%	-53.579,66	-0,43%
CRED. INICIAL	MOD. NETA	% (+)	CRED. ACTUAL	% (+)
12.555.284,00	-8.912,86	-0,07%	12.546.371,14	99,93%

INFORME Nº1: Gráfico de Modificaciones Presupuestarias



INFORME Nº1: MODIFICACIONES PRESUPUESTARIAS (Consolidado)

Datos correspondientes a: 01-01-2026 al 28-02-2026

Centro : 1001 Sección : 16 Programa : 261P

PLANIFICACIÓN Y GESTIÓN URBANÍSTICA

MODIFICACIONES PRESUPUESTARIAS

NUM. MODIFICACIONES	IMP. INC.	% (+)	IMP. MINORAC.	% (-)
16	94.243,78	0,60%	-97.435,96	-0,62%
CRED. INICIAL	MOD. NETA	% (+)	CRED. ACTUAL	% (+)
15.673.110,00	-3.192,18	-0,02%	15.669.917,82	99,98%

INFORME Nº1: Gráfico de Modificaciones Presupuestarias



INFORME Nº1: MODIFICACIONES PRESUPUESTARIAS (Consolidado)

Datos correspondientes a: 01-01-2026 al 28-02-2026

Centro : 1001 Sección : 16 Programa : 334D

ASUNTOS TAURINOS

MODIFICACIONES PRESUPUESTARIAS

NUM. MODIFICACIONES	IMP. INC.	% (+)	IMP. MINORAC.	% (-)
6	85.140,22	1,19%	-85.140,22	-1,19%
CRED. INICIAL	MOD. NETA	% (+)	CRED. ACTUAL	% (+)
7.171.778,00	0,00	0,00%	7.171.778,00	100,00%

INFORME Nº1: Gráfico de Modificaciones Presupuestarias

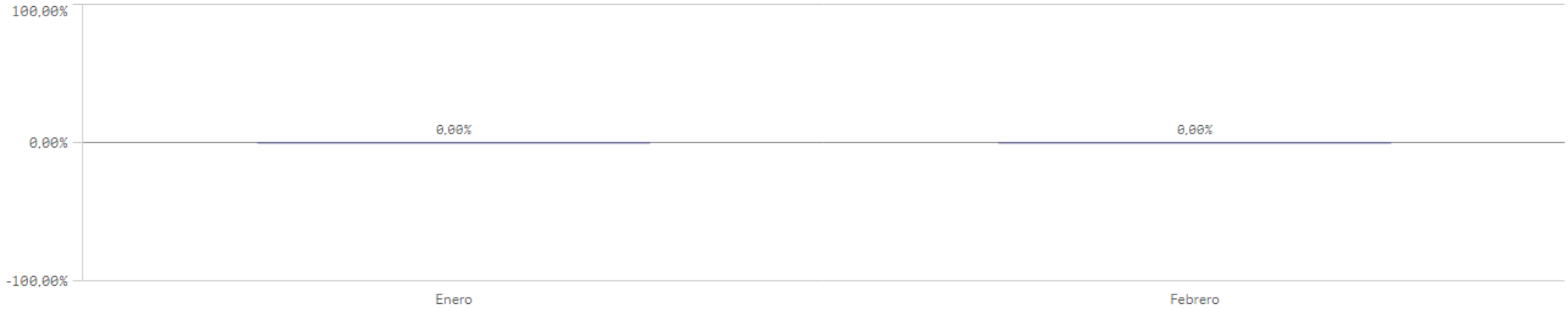

INFORME Nº1: MODIFICACIONES PRESUPUESTARIAS (Consolidado)

Datos correspondientes a: 01-01-2026 al 28-02-2026

Centro : 1001 Sección : 16 Programa : 411A

AGRICULTURA,GANADERÍA Y ALIMENTACIÓN

MODIFICACIONES PRESUPUESTARIAS

NUM. MODIFICACIONES	IMP. INC.	% (+)	IMP. MINORAC.	% (-)
21	1.488.904,77	2,20%	-1.480.502,61	-2,19%
CRED. INICIAL	MOD. NETA	% (+)	CRED. ACTUAL	% (+)
67.669.165,00	8.402,16	0,01%	67.677.567,16	100,01%

INFORME Nº1: Gráfico de Modificaciones Presupuestarias



INFORME Nº1: MODIFICACIONES PRESUPUESTARIAS (Consolidado)

Datos correspondientes a: 01-01-2026 al 28-02-2026

Centro : 1001 Sección : 16 Programa : 456A

BIODIVERSIDAD Y RECURSOS NATURALES

MODIFICACIONES PRESUPUESTARIAS

NUM. MODIFICACIONES	IMP. INC.	% (+)	IMP. MINORAC.	% (-)
22	1.522.525,56	2,96%	-299.568,42	-0,58%
CRED. INICIAL	MOD. NETA	% (+)	CRED. ACTUAL	% (+)
51.382.767,00	1.222.957,14	2,38%	52.605.724,14	102,38%

INFORME Nº1: Gráfico de Modificaciones Presupuestarias

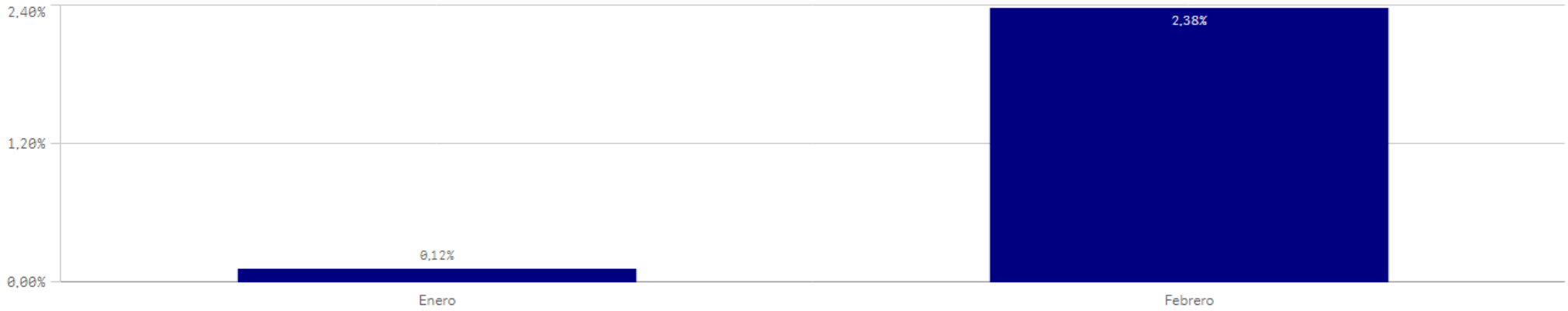

INFORME Nº1: MODIFICACIONES PRESUPUESTARIAS (Consolidado)

Datos correspondientes a: 01-01-2026 al 28-02-2026

Centro : 1001 Sección : 16 Programa : 456M

DIR.Y GEST.ADM.MEDIO AMB., AGRICULTURA E INTERIOR

MODIFICACIONES PRESUPUESTARIAS

NUM. MODIFICACIONES	IMP. INC.	% (+)	IMP. MINORAC.	% (-)
20	43.603,18	0,13%	-189.178,10	-0,55%
CRED. INICIAL	MOD. NETA	% (+)	CRED. ACTUAL	% (+)
34.184.625,00	-145.574,92	-0,43%	34.039.050,08	99,57%

INFORME Nº1: Gráfico de Modificaciones Presupuestarias



INFORME Nº1: MODIFICACIONES PRESUPUESTARIAS (Consolidado)

Datos correspondientes a: 01-01-2026 al 28-02-2026

Centro : 1001 Sección : 16 Programa : 456N

ECONOMÍA CIRCULAR

MODIFICACIONES PRESUPUESTARIAS

NUM. MODIFICACIONES	IMP. INC.	% (+)	IMP. MINORAC.	% (-)
10	3.502.561,20	2,36%	-3.489.957,48	-2,35%
CRED. INICIAL	MOD. NETA	% (+)	CRED. ACTUAL	% (+)
148.666.813,00	12.603,72	0,01%	148.679.416,72	100,01%

INFORME Nº1: Gráfico de Modificaciones Presupuestarias



INFORME Nº1: MODIFICACIONES PRESUPUESTARIAS (Consolidado)

Datos correspondientes a: 01-01-2026 al 28-02-2026

Centro : 1001 Sección : 16 Programa : 932O

ORDENACIÓN Y GESTIÓN DEL JUEGO

MODIFICACIONES PRESUPUESTARIAS

NUM. MODIFICACIONES	IMP. INC.	% (+)	IMP. MINORAC.	% (-)
0	0,00	0,00%	0,00	0,00%
CRED. INICIAL	MOD. NETA	% (+)	CRED. ACTUAL	% (+)
2.996.647,00	0,00	0,00%	2.996.647,00	100,00%

INFORME Nº1: Gráfico de Modificaciones Presupuestarias

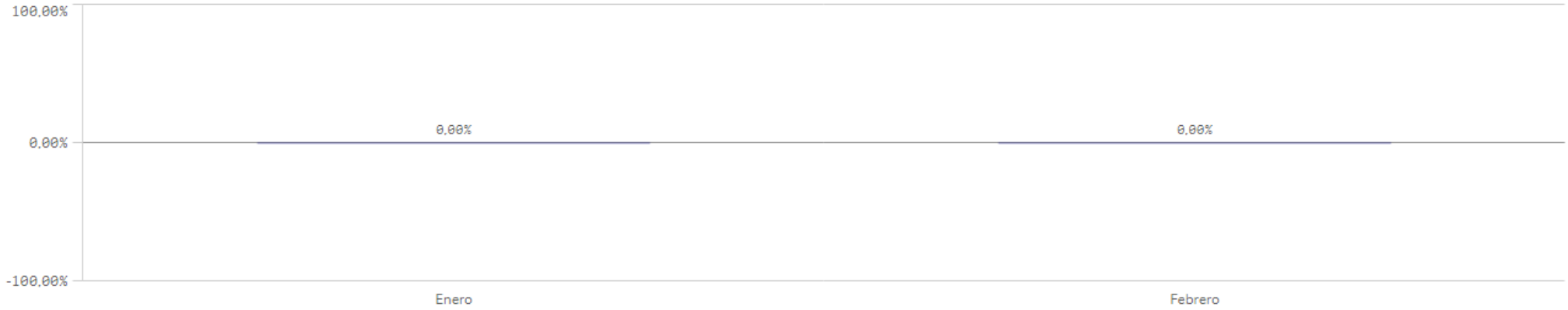

INFORME Nº1: MODIFICACIONES PRESUPUESTARIAS (Consolidado)

Datos correspondientes a: 01-01-2026 al 28-02-2026

Centro : 1001 Sección : 17 Programa : 311M

DIRECCIÓN Y GESTIÓN ADMINISTRATIVA DE SANIDAD

MODIFICACIONES PRESUPUESTARIAS

NUM. MODIFICACIONES	IMP. INC.	% (+)	IMP. MINORAC.	% (-)
14	48.306,22	0,14%	-108.782,05	-0,33%
CRED. INICIAL	MOD. NETA	% (+)	CRED. ACTUAL	% (+)
33.357.303,00	-60.475,83	-0,18%	33.296.827,17	99,82%

INFORME Nº1: Gráfico de Modificaciones Presupuestarias



INFORME Nº1: MODIFICACIONES PRESUPUESTARIAS (Consolidado)

Datos correspondientes a: 01-01-2026 al 28-02-2026

Centro : 1001 Sección : 17 Programa : 311N

INSPECCIÓN Y ORDENACIÓN SANITARIA

MODIFICACIONES PRESUPUESTARIAS

NUM. MODIFICACIONES	IMP. INC.	% (+)	IMP. MINORAC.	% (-)
8	10.231,14	0,04%	-97.441,67	-0,36%
CRED. INICIAL	MOD. NETA	% (+)	CRED. ACTUAL	% (+)
26.849.172,00	-87.210,53	-0,32%	26.761.961,47	99,68%

INFORME Nº1: Gráfico de Modificaciones Presupuestarias



INFORME Nº1: MODIFICACIONES PRESUPUESTARIAS (Consolidado)

Datos correspondientes a: 01-01-2026 al 28-02-2026

Centro : 1001 Sección : 17 Programa : 311O

HUMANIZACIÓN Y ATENCIÓN AL PACIENTE

MODIFICACIONES PRESUPUESTARIAS

NUM. MODIFICACIONES	IMP. INC.	% (+)	IMP. MINORAC.	% (-)
2	23,36	0,00%	-23,36	0,00%
CRED. INICIAL	MOD. NETA	% (+)	CRED. ACTUAL	% (+)
5.547.814,00	0,00	0,00%	5.547.814,00	100,00%

INFORME Nº1: Gráfico de Modificaciones Presupuestarias

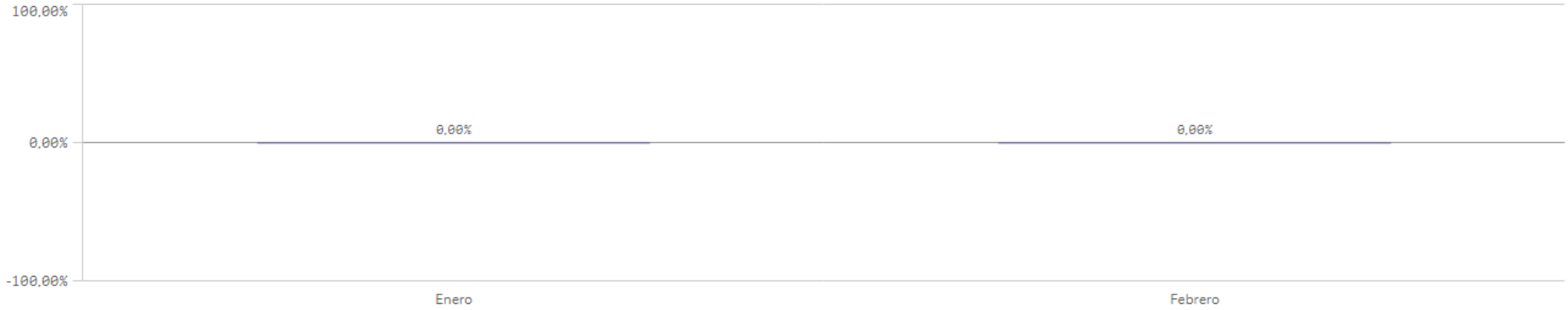

INFORME Nº1: MODIFICACIONES PRESUPUESTARIAS (Consolidado)

Datos correspondientes a: 01-01-2026 al 28-02-2026

Centro : 1001 Sección : 17 Programa : 312D

INVESTIGACIÓN Y DOCENCIA

MODIFICACIONES PRESUPUESTARIAS

NUM. MODIFICACIONES	IMP. INC.	% (+)	IMP. MINORAC.	% (-)
4	1.609,36	0,01%	-6.454,94	-0,03%
CRED. INICIAL	MOD. NETA	% (+)	CRED. ACTUAL	% (+)
23.854.925,00	-4.845,58	-0,02%	23.850.079,42	99,98%

INFORME Nº1: Gráfico de Modificaciones Presupuestarias



INFORME Nº1: MODIFICACIONES PRESUPUESTARIAS (Consolidado)

Datos correspondientes a: 01-01-2026 al 28-02-2026

Centro : 1001 Sección : 17 Programa : 313B

ACTUACIONES EN MATERIA DE SALUD PÚBLICA

MODIFICACIONES PRESUPUESTARIAS

NUM. MODIFICACIONES	IMP. INC.	% (+)	IMP. MINORAC.	% (-)
15	307.057,13	0,15%	-217.065,20	-0,11%
CRED. INICIAL	MOD. NETA	% (+)	CRED. ACTUAL	% (+)
199.117.319,00	89.991,93	0,05%	199.207.310,93	100,05%

INFORME Nº1: Gráfico de Modificaciones Presupuestarias



INFORME Nº1: MODIFICACIONES PRESUPUESTARIAS (Consolidado)

Datos correspondientes a: 01-01-2026 al 28-02-2026

Centro : 1001 Sección : 19 Programa : 231A

ATENC.SOCIAL ESPECIALIZADA PERS.CON ENFERM.MENTAL

MODIFICACIONES PRESUPUESTARIAS

NUM. MODIFICACIONES	IMP. INC.	% (+)	IMP. MINORAC.	% (-)
0	0,00	0,00%	0,00	0,00%
CRED. INICIAL	MOD. NETA	% (+)	CRED. ACTUAL	% (+)
105.031.645,00	0,00	0,00%	105.031.645,00	100,00%

INFORME Nº1: Gráfico de Modificaciones Presupuestarias



INFORME Nº1: MODIFICACIONES PRESUPUESTARIAS (Consolidado)

Datos correspondientes a: 01-01-2026 al 28-02-2026

Centro : 1001 Sección : 19 Programa : 231C

ATENCIÓN BÁSICA A PERSONAS CON DISCAPACIDAD

MODIFICACIONES PRESUPUESTARIAS

NUM. MODIFICACIONES	IMP. INC.	% (+)	IMP. MINORAC.	% (-)
8	82.956,76	0,36%	-84.281,78	-0,37%
CRED. INICIAL	MOD. NETA	% (+)	CRED. ACTUAL	% (+)
22.761.482,00	-1.325,02	-0,01%	22.760.156,98	99,99%

INFORME Nº1: Gráfico de Modificaciones Presupuestarias

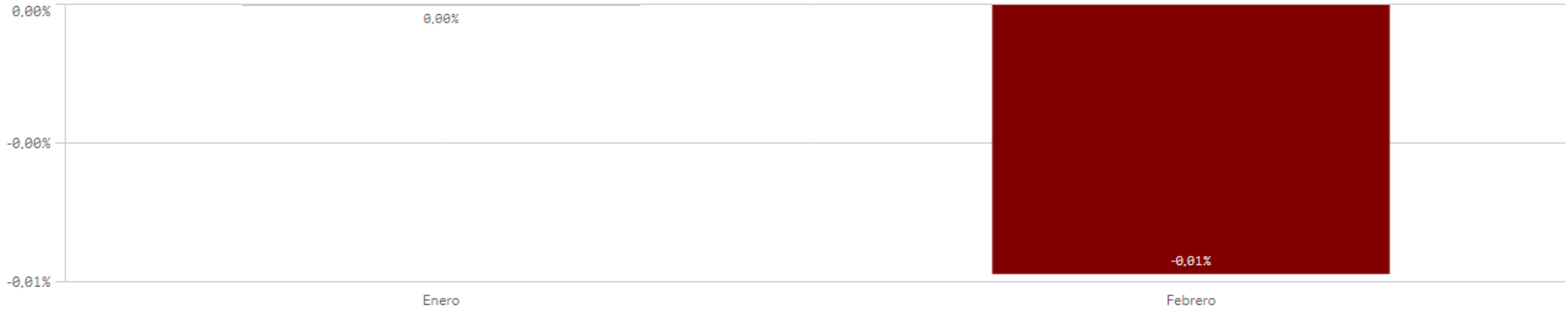

INFORME Nº1: MODIFICACIONES PRESUPUESTARIAS (Consolidado)

Datos correspondientes a: 01-01-2026 al 28-02-2026

Centro : 1001 Sección : 19 Programa : 231D

ATENCIÓN A PERSONAS MAYORES

MODIFICACIONES PRESUPUESTARIAS

NUM. MODIFICACIONES	IMP. INC.	% (+)	IMP. MINORAC.	% (-)
14	2.610.200,50	0,51%	-541.336,05	-0,11%
CRED. INICIAL	MOD. NETA	% (+)	CRED. ACTUAL	% (+)
515.135.265,00	2.068.864,45	0,40%	517.204.129,45	100,40%

INFORME Nº1: Gráfico de Modificaciones Presupuestarias

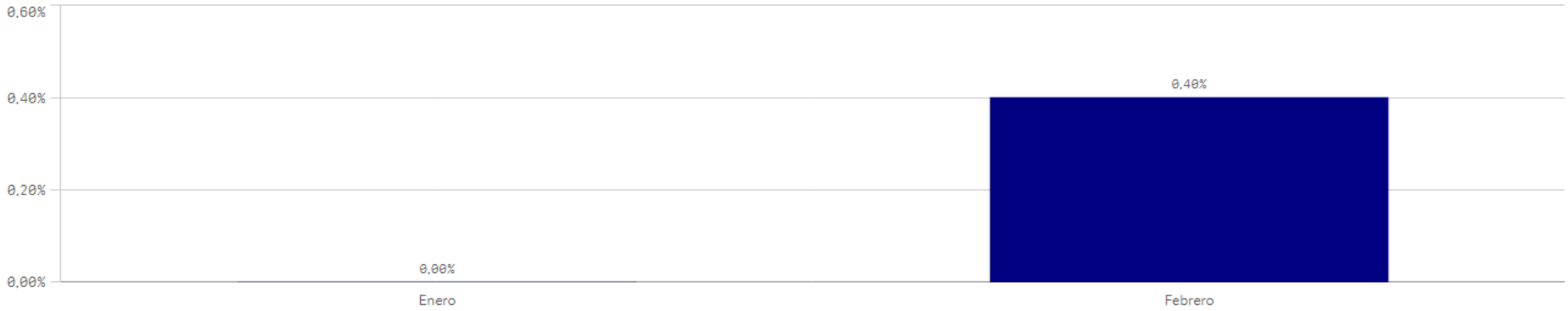

INFORME Nº1: MODIFICACIONES PRESUPUESTARIAS (Consolidado)

Datos correspondientes a: 01-01-2026 al 28-02-2026

Centro : 1001 Sección : 19 Programa : 231F

ATENCIÓN ESPECIALIZ.A PERSONAS CON DISCAPACIDAD

MODIFICACIONES PRESUPUESTARIAS

NUM. MODIFICACIONES	IMP. INC.	% (+)	IMP. MINORAC.	% (-)
7	162.668,43	0,04%	-1.537.650,34	-0,42%
CRED. INICIAL	MOD. NETA	% (+)	CRED. ACTUAL	% (+)
369.847.899,00	-1.374.981,91	-0,37%	368.472.917,09	99,63%

INFORME Nº1: Gráfico de Modificaciones Presupuestarias

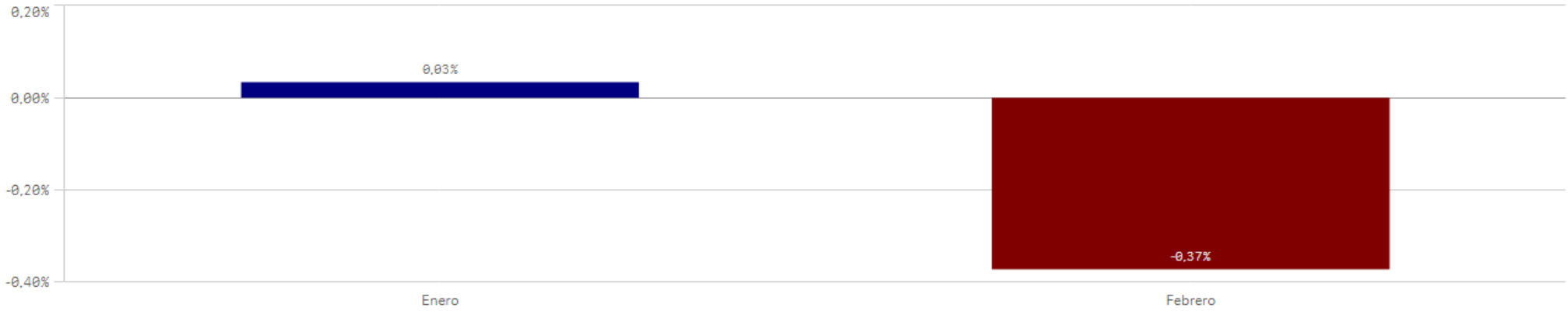

INFORME Nº1: MODIFICACIONES PRESUPUESTARIAS (Consolidado)

Datos correspondientes a: 01-01-2026 al 28-02-2026

Centro : 1001 Sección : 19 Programa : 231I

COORDINACIÓN DE LA DEPENDENCIA

MODIFICACIONES PRESUPUESTARIAS

NUM. MODIFICACIONES	IMP. INC.	% (+)	IMP. MINORAC.	% (-)
12	234.633,58	0,03%	-6.477.988,85	-0,78%
CRED. INICIAL	MOD. NETA	% (+)	CRED. ACTUAL	% (+)
829.132.371,00	-6.243.355,27	-0,75%	822.889.015,73	99,25%

INFORME Nº1: Gráfico de Modificaciones Presupuestarias

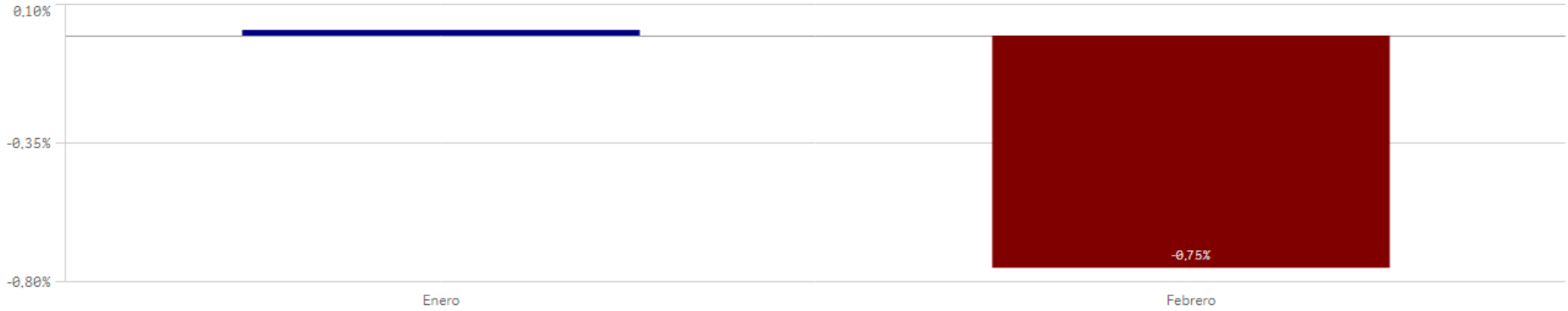

INFORME Nº1: MODIFICACIONES PRESUPUESTARIAS (Consolidado)

Datos correspondientes a: 01-01-2026 al 28-02-2026

Centro : 1001 Sección : 19 Programa : 232A

JUVENTUD

MODIFICACIONES PRESUPUESTARIAS

NUM. MODIFICACIONES	IMP. INC.	% (+)	IMP. MINORAC.	% (-)
6	240.068,54	1,28%	-240.068,54	-1,28%
CRED. INICIAL	MOD. NETA	% (+)	CRED. ACTUAL	% (+)
18.693.367,00	0,00	0,00%	18.693.367,00	100,00%

INFORME Nº1: Gráfico de Modificaciones Presupuestarias

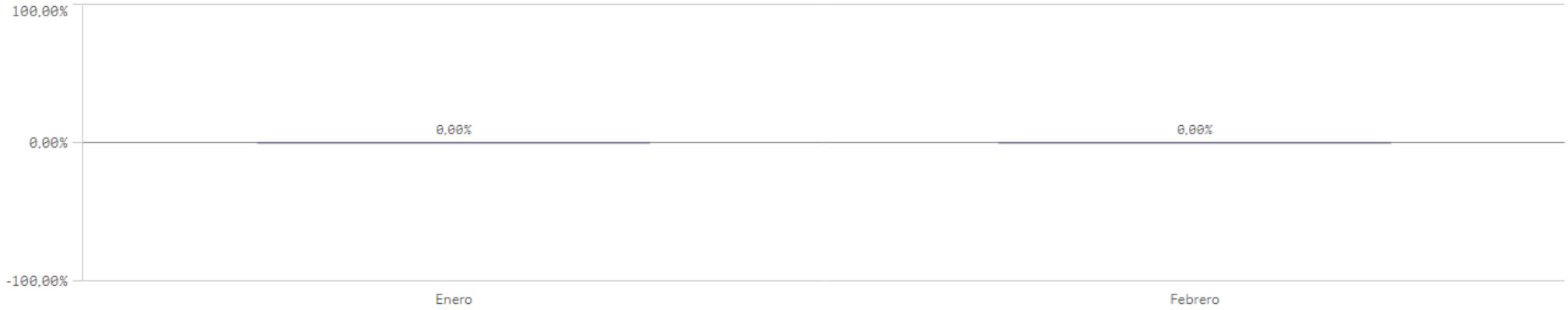

INFORME Nº1: MODIFICACIONES PRESUPUESTARIAS (Consolidado)

Datos correspondientes a: 01-01-2026 al 28-02-2026

Centro : 1001 Sección : 19 Programa : 232B

ACC.CONTRA VIOL.GÉN.Y PROM.IGUALDAD OPORTUNIDADES

MODIFICACIONES PRESUPUESTARIAS

NUM. MODIFICACIONES	IMP. INC.	% (+)	IMP. MINORAC.	% (-)
12	129.385,86	0,34%	-54.535,89	-0,14%
CRED. INICIAL	MOD. NETA	% (+)	CRED. ACTUAL	% (+)
38.265.006,00	74.849,97	0,20%	38.339.855,97	100,20%

INFORME Nº1: Gráfico de Modificaciones Presupuestarias



INFORME Nº1: MODIFICACIONES PRESUPUESTARIAS (Consolidado)

Datos correspondientes a: 01-01-2026 al 28-02-2026

Centro : 1001 Sección : 19 Programa : 232E

INTEGR. PARTICIP. SOCIAL Y LUCHA CONTRA EXCLUSIÓN

MODIFICACIONES PRESUPUESTARIAS

NUM. MODIFICACIONES	IMP. INC.	% (+)	IMP. MINORAC.	% (-)
5	50.769.530,95	28,31%	-679.048,00	-0,38%
CRED. INICIAL	MOD. NETA	% (+)	CRED. ACTUAL	% (+)
179.361.654,00	50.090.482,95	27,93%	229.452.136,95	127,93%

INFORME Nº1: Gráfico de Modificaciones Presupuestarias

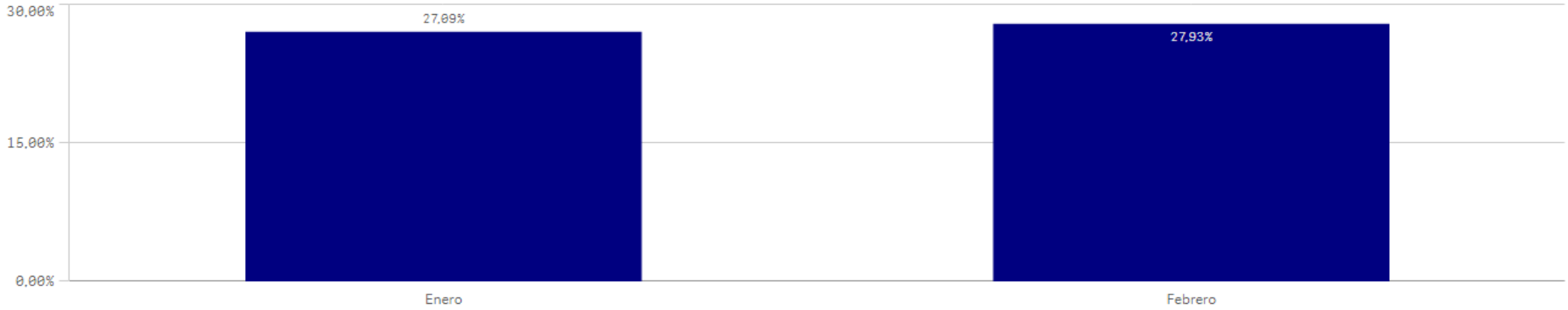

INFORME Nº1: MODIFICACIONES PRESUPUESTARIAS (Consolidado)

Datos correspondientes a: 01-01-2026 al 28-02-2026

Centro : 1001 Sección : 19 Programa : 232F

PROTECCIÓN A LA FAMILIA Y AL MENOR

MODIFICACIONES PRESUPUESTARIAS

NUM. MODIFICACIONES	IMP. INC.	% (+)	IMP. MINORAC.	% (-)
24	1.074.373,19	0,44%	-1.050.810,25	-0,43%
CRED. INICIAL	MOD. NETA	% (+)	CRED. ACTUAL	% (+)
241.717.724,00	23.562,94	0,01%	241.741.286,94	100,01%

INFORME Nº1: Gráfico de Modificaciones Presupuestarias



INFORME Nº1: MODIFICACIONES PRESUPUESTARIAS (Consolidado)

Datos correspondientes a: 01-01-2026 al 28-02-2026

Centro : 1001 Sección : 19 Programa : 239M

DIRECC.Y GEST.ADM.FAMILIA, JUVENTUD Y ASUNTOS SOC.

MODIFICACIONES PRESUPUESTARIAS

NUM. MODIFICACIONES	IMP. INC.	% (+)	IMP. MINORAC.	% (-)
24	284.329,96	0,53%	-429.346,29	-0,80%
CRED. INICIAL	MOD. NETA	% (+)	CRED. ACTUAL	% (+)
53.898.571,00	-145.016,33	-0,27%	53.753.554,67	99,73%

INFORME Nº1: Gráfico de Modificaciones Presupuestarias



INFORME Nº1: MODIFICACIONES PRESUPUESTARIAS (Consolidado)

Datos correspondientes a: 01-01-2026 al 28-02-2026

Centro : 1001 Sección : 19 Programa : 239O

EVALUACIÓN, CALIDAD E INNOVACIÓN

MODIFICACIONES PRESUPUESTARIAS

NUM. MODIFICACIONES	IMP. INC.	% (+)	IMP. MINORAC.	% (-)
6	4.484,00	0,04%	-26.646,62	-0,23%
CRED. INICIAL	MOD. NETA	% (+)	CRED. ACTUAL	% (+)
11.449.586,00	-22.162,62	-0,19%	11.427.423,38	99,81%

INFORME Nº1: Gráfico de Modificaciones Presupuestarias

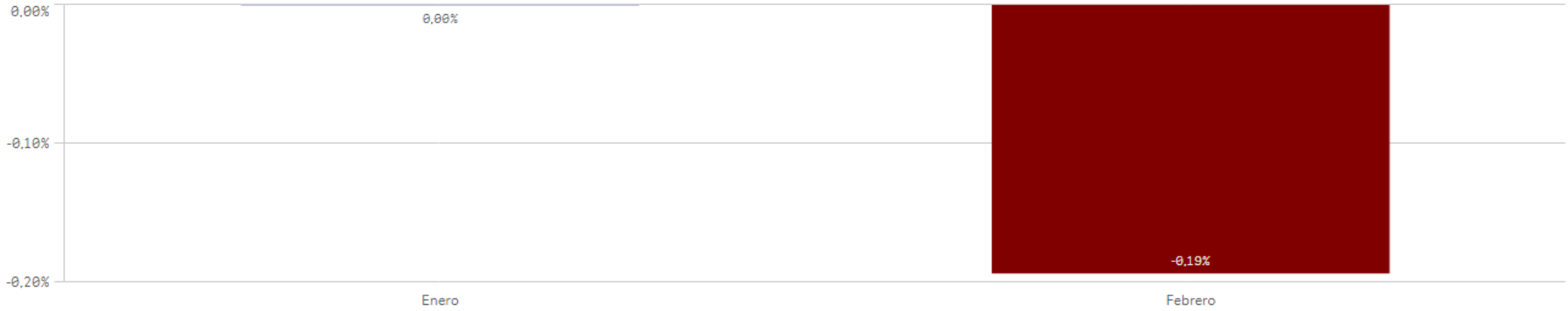

INFORME Nº1: MODIFICACIONES PRESUPUESTARIAS (Consolidado)

Datos correspondientes a: 01-01-2026 al 28-02-2026

Centro : 1001 Sección : 20 Programa : 241A

FORMACIÓN PARA EL EMPLEO

MODIFICACIONES PRESUPUESTARIAS

NUM. MODIFICACIONES	IMP. INC.	% (+)	IMP. MINORAC.	% (-)
12	150.797.535,70	55,03%	-165.661,96	-0,06%
CRED. INICIAL	MOD. NETA	% (+)	CRED. ACTUAL	% (+)
274.016.310,00	150.631.873,74	54,97%	424.648.183,74	154,97%

INFORME Nº1: Gráfico de Modificaciones Presupuestarias

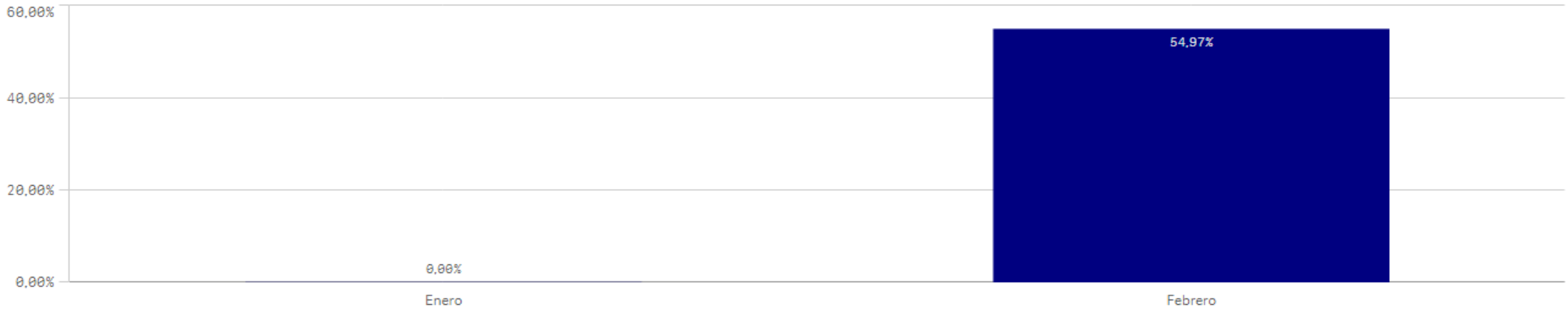

INFORME Nº1: MODIFICACIONES PRESUPUESTARIAS (Consolidado)

Datos correspondientes a: 01-01-2026 al 28-02-2026

Centro : 1001 Sección : 20 Programa : 241M

PROMOCIÓN Y FOMENTO DEL EMPLEO

MODIFICACIONES PRESUPUESTARIAS

NUM. MODIFICACIONES	IMP. INC.	% (+)	IMP. MINORAC.	% (-)
18	1.076.043,12	0,31%	-952.408,04	-0,27%
CRED. INICIAL	MOD. NETA	% (+)	CRED. ACTUAL	% (+)
351.803.506,00	123.635,08	0,04%	351.927.141,08	100,04%

INFORME Nº1: Gráfico de Modificaciones Presupuestarias



INFORME Nº1: MODIFICACIONES PRESUPUESTARIAS (Consolidado)

Datos correspondientes a: 01-01-2026 al 28-02-2026

Centro : 1001 Sección : 20 Programa : 494M

TRABAJO

MODIFICACIONES PRESUPUESTARIAS

NUM. MODIFICACIONES	IMP. INC.	% (+)	IMP. MINORAC.	% (-)
4	3.851,23	0,04%	-3.851,23	-0,04%
CRED. INICIAL	MOD. NETA	% (+)	CRED. ACTUAL	% (+)
9.319.096,00	0,00	0,00%	9.319.096,00	100,00%

INFORME Nº1: Gráfico de Modificaciones Presupuestarias

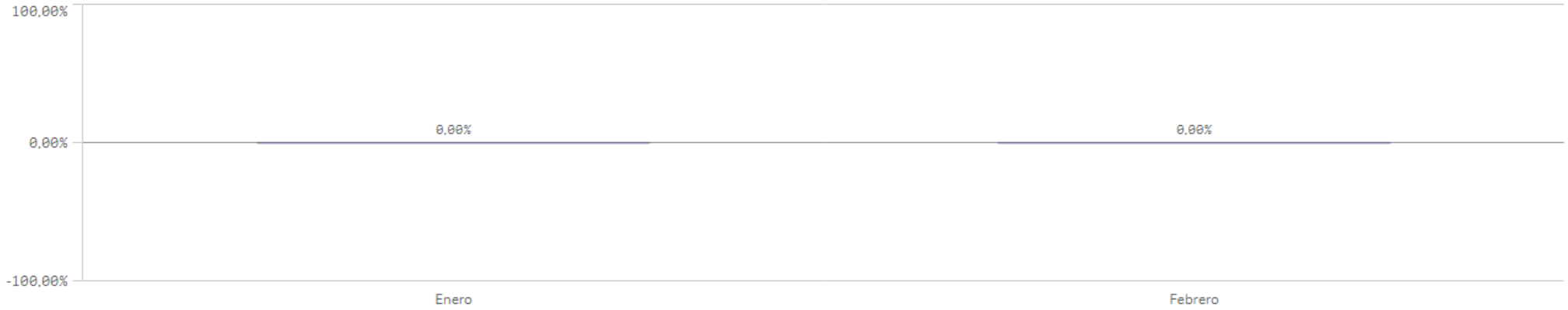

INFORME Nº1: MODIFICACIONES PRESUPUESTARIAS (Consolidado)

Datos correspondientes a: 01-01-2026 al 28-02-2026

Centro : 1001 Sección : 20 Programa : 923M

DIR.Y GEST.ADMINISTR.ECONOMÍA,HACIENDA Y EMPLEO

MODIFICACIONES PRESUPUESTARIAS

NUM. MODIFICACIONES	IMP. INC.	% (+)	IMP. MINORAC.	% (-)
16	278.315,90	0,74%	-244.824,12	-0,65%
CRED. INICIAL	MOD. NETA	% (+)	CRED. ACTUAL	% (+)
37.776.343,00	33.491,78	0,09%	37.809.834,78	100,09%

INFORME Nº1: Gráfico de Modificaciones Presupuestarias

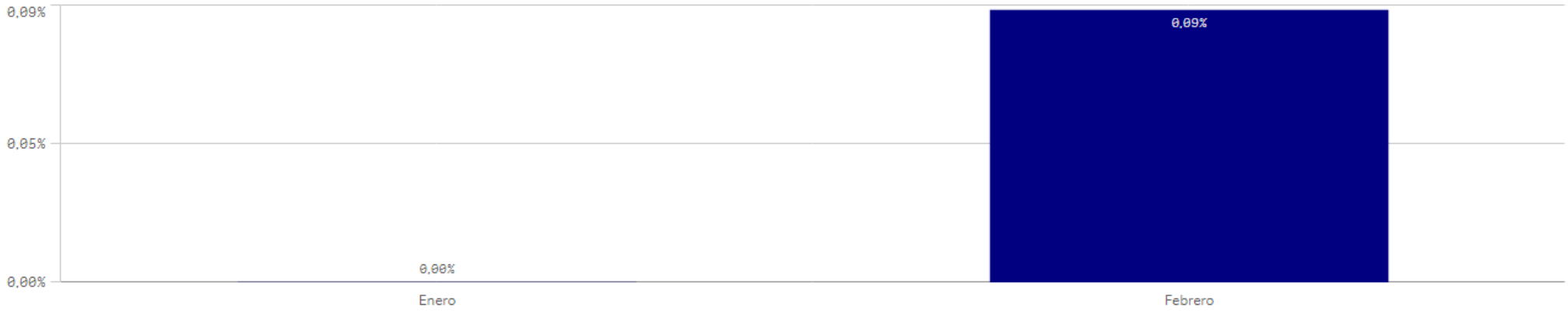

INFORME Nº1: MODIFICACIONES PRESUPUESTARIAS (Consolidado)

Datos correspondientes a: 01-01-2026 al 28-02-2026

Centro : 1001 Sección : 25 Programa : 951M

ENDEUDAMIENTO

MODIFICACIONES PRESUPUESTARIAS

NUM. MODIFICACIONES	IMP. INC.	% (+)	IMP. MINORAC.	% (-)
0	0,00	0,00%	0,00	0,00%
CRED. INICIAL	MOD. NETA	% (+)	CRED. ACTUAL	% (+)
3.802.922.852,00	0,00	0,00%	3.802.922.852,00	100,00%

INFORME Nº1: Gráfico de Modificaciones Presupuestarias

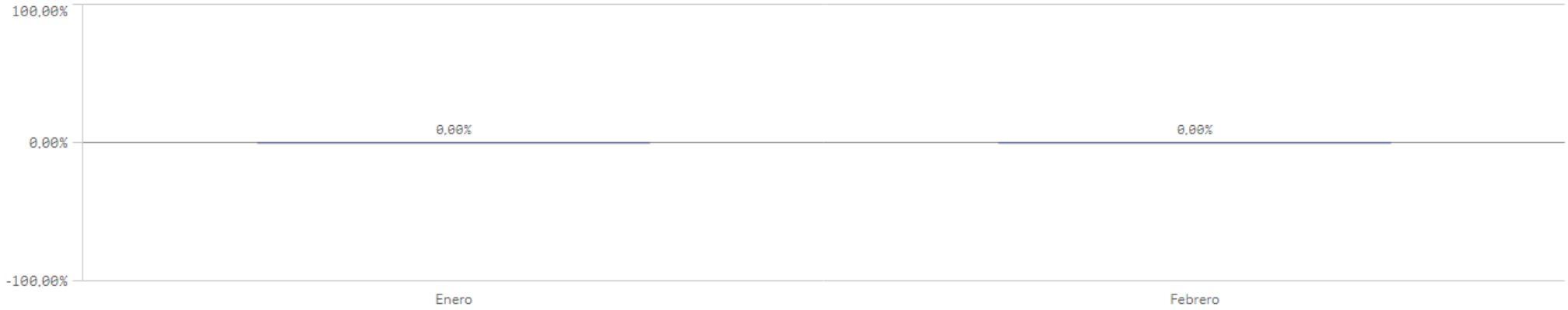

INFORME Nº1: MODIFICACIONES PRESUPUESTARIAS (Consolidado)

Datos correspondientes a: 01-01-2026 al 28-02-2026

Centro : 1001 Sección : 26 Programa : 929N

GESTIÓN CENTRALIZADA

MODIFICACIONES PRESUPUESTARIAS

NUM. MODIFICACIONES	IMP. INC.	% (+)	IMP. MINORAC.	% (-)
13	909.777,17	0,08%	-14.118.695,27	-1,21%
CRED. INICIAL	MOD. NETA	% (+)	CRED. ACTUAL	% (+)
1.171.042.073,00	-13.208.918,10	-1,13%	1.157.833.154,90	98,87%

INFORME Nº1: Gráfico de Modificaciones Presupuestarias



INFORME Nº1: MODIFICACIONES PRESUPUESTARIAS (Consolidado)

Datos correspondientes a: 01-01-2026 al 28-02-2026

Centro : 1001 Sección : 30 Programa : 929N

GESTIÓN CENTRALIZADA

MODIFICACIONES PRESUPUESTARIAS

NUM. MODIFICACIONES	IMP. INC.	% (+)	IMP. MINORAC.	% (-)
1	0,00	0,00%	-17.719.680,73	-11,56%
CRED. INICIAL	MOD. NETA	% (+)	CRED. ACTUAL	% (+)
153.285.694,00	-17.719.680,73	-11,56%	135.566.013,27	88,44%

INFORME Nº1: Gráfico de Modificaciones Presupuestarias



INFORME Nº1: MODIFICACIONES PRESUPUESTARIAS (Consolidado)

Datos correspondientes a: 01-01-2026 al 28-02-2026

Centro : 1004 Sección : 19 Programa : 231B

CENTROS DE MAYORES

MODIFICACIONES PRESUPUESTARIAS

NUM. MODIFICACIONES	IMP. INC.	% (+)	IMP. MINORAC.	% (-)
0	0,00	0,00%	0,00	0,00%
CRED. INICIAL	MOD. NETA	% (+)	CRED. ACTUAL	% (+)
17.137.075,00	0,00	0,00%	17.137.075,00	100,00%

INFORME Nº1: Gráfico de Modificaciones Presupuestarias

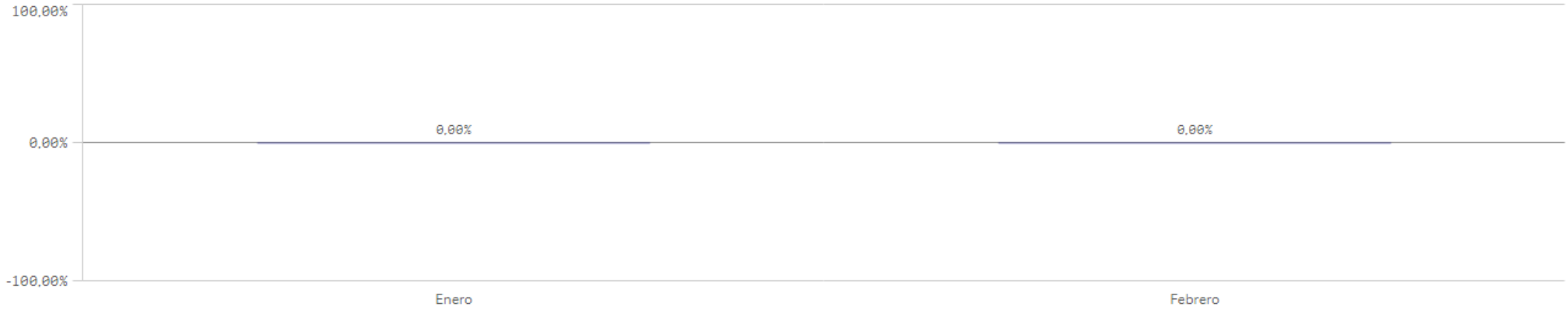

INFORME Nº1: MODIFICACIONES PRESUPUESTARIAS (Consolidado)

Datos correspondientes a: 01-01-2026 al 28-02-2026

Centro : 1004 Sección : 19 Programa : 231E

COMEDORES SOCIALES

MODIFICACIONES PRESUPUESTARIAS

NUM. MODIFICACIONES	IMP. INC.	% (+)	IMP. MINORAC.	% (-)
2	8.000,00	0,18%	-8.000,00	-0,18%
CRED. INICIAL	MOD. NETA	% (+)	CRED. ACTUAL	% (+)
4.439.983,00	0,00	0,00%	4.439.983,00	100,00%

INFORME Nº1: Gráfico de Modificaciones Presupuestarias

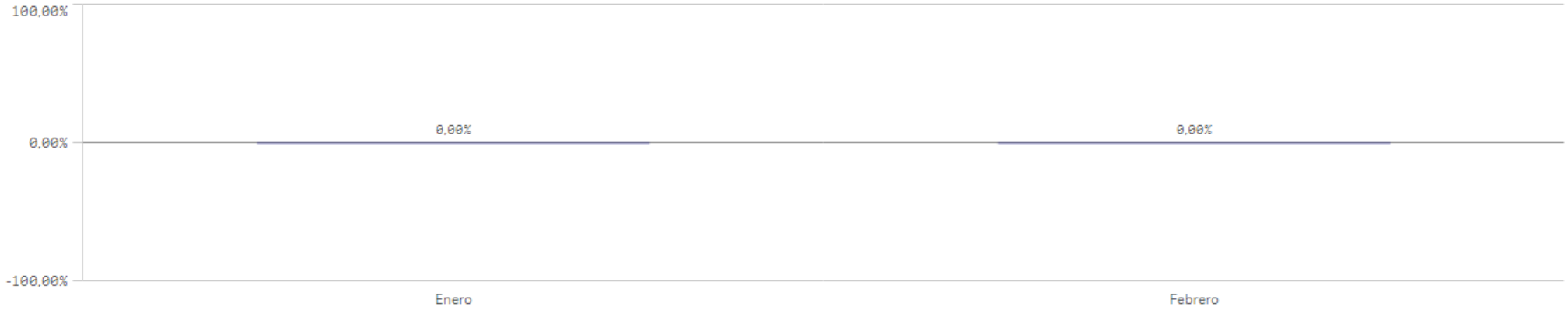

INFORME Nº1: MODIFICACIONES PRESUPUESTARIAS (Consolidado)

Datos correspondientes a: 01-01-2026 al 28-02-2026

Centro : 1004 Sección : 19 Programa : 231G

ATENCIÓN A LA FAMILIA Y AL MENOR

MODIFICACIONES PRESUPUESTARIAS

NUM. MODIFICACIONES	IMP. INC.	% (+)	IMP. MINORAC.	% (-)
13	80.193,41	0,12%	-72.610,49	-0,11%
CRED. INICIAL	MOD. NETA	% (+)	CRED. ACTUAL	% (+)
66.871.050,00	7.582,92	0,01%	66.878.632,92	100,01%

INFORME Nº1: Gráfico de Modificaciones Presupuestarias

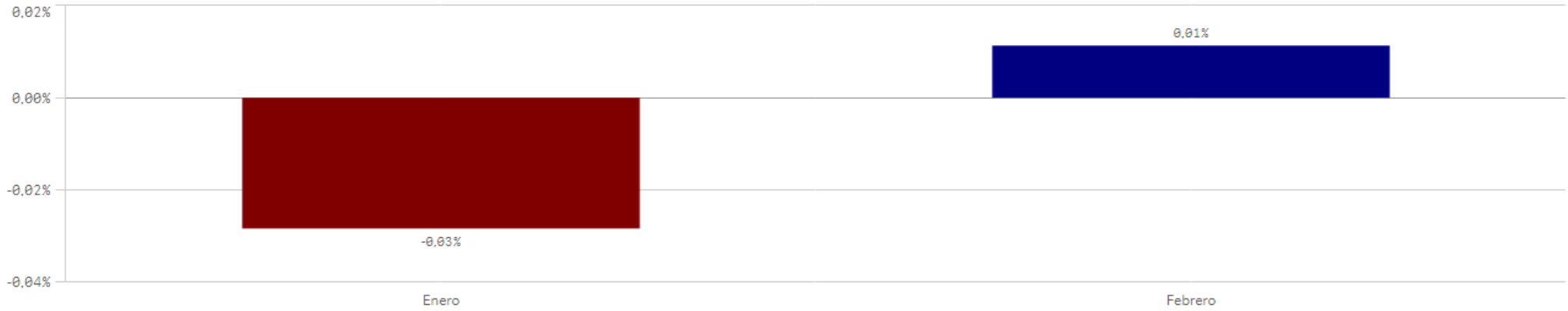

INFORME Nº1: MODIFICACIONES PRESUPUESTARIAS (Consolidado)

Datos correspondientes a: 01-01-2026 al 28-02-2026

Centro : 1004 Sección : 19 Programa : 231H

ATENCIÓN A PP.MAYORES EN RESIDENC.Y CENTROS DE DÍA

MODIFICACIONES PRESUPUESTARIAS

NUM. MODIFICACIONES	IMP. INC.	% (+)	IMP. MINORAC.	% (-)
75	1.596.262,99	0,62%	-1.545.230,34	-0,60%
CRED. INICIAL	MOD. NETA	% (+)	CRED. ACTUAL	% (+)
258.617.822,00	51.032,65	0,02%	258.668.854,65	100,02%

INFORME Nº1: Gráfico de Modificaciones Presupuestarias

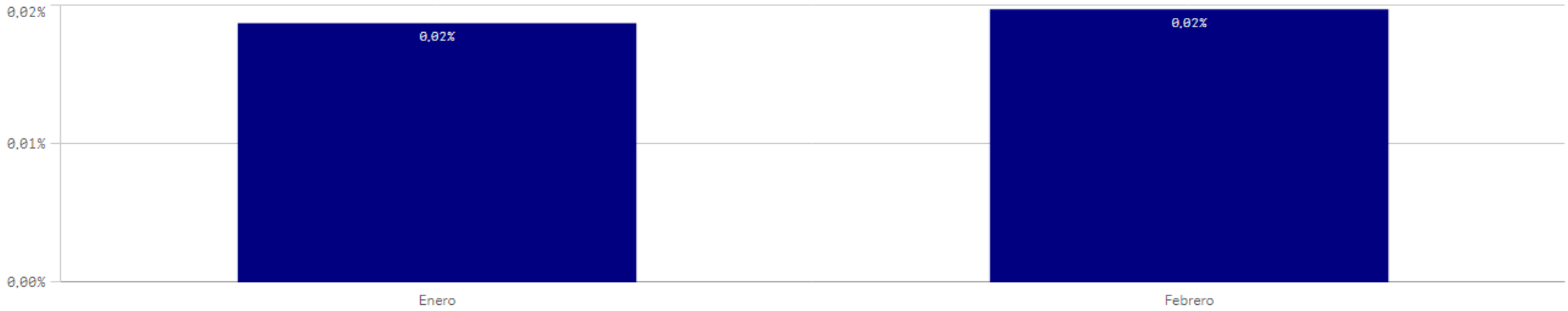

INFORME Nº1: MODIFICACIONES PRESUPUESTARIAS (Consolidado)

Datos correspondientes a: 01-01-2026 al 28-02-2026

Centro : 1004 Sección : 19 Programa : 231J

ATENCIÓN A PERS.C/DISCAPACIDAD INTELEC.EN CENTROS

MODIFICACIONES PRESUPUESTARIAS

NUM. MODIFICACIONES	IMP. INC.	% (+)	IMP. MINORAC.	% (-)
62	561.271,18	0,82%	-607.469,35	-0,89%
CRED. INICIAL	MOD. NETA	% (+)	CRED. ACTUAL	% (+)
68.300.874,00	-46.198,17	-0,07%	68.254.675,83	99,93%

INFORME Nº1: Gráfico de Modificaciones Presupuestarias

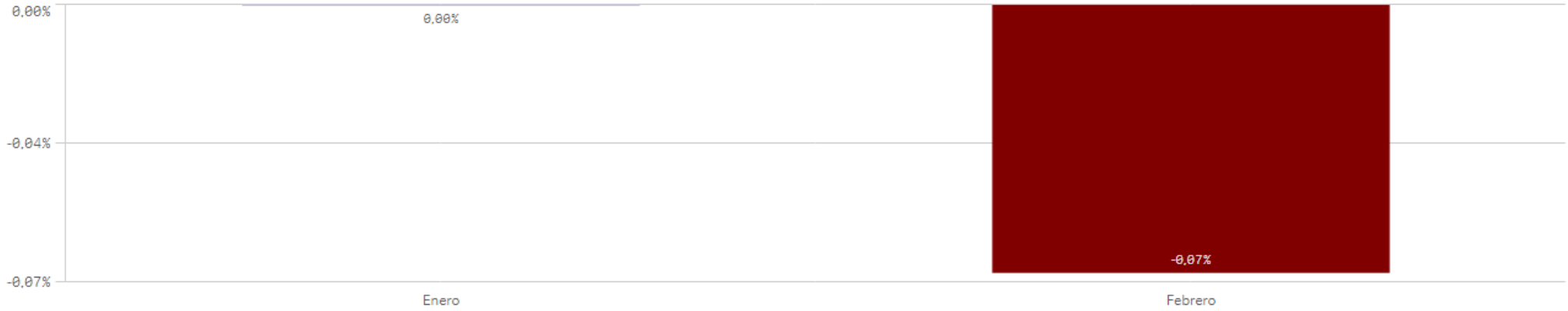

INFORME Nº1: MODIFICACIONES PRESUPUESTARIAS (Consolidado)

Datos correspondientes a: 01-01-2026 al 28-02-2026

Centro : 1004 Sección : 19 Programa : 239N

DIRECC.Y COORD.AGENCIA MADR.DE ATENCIÓN SOCIAL

MODIFICACIONES PRESUPUESTARIAS

NUM. MODIFICACIONES	IMP. INC.	% (+)	IMP. MINORAC.	% (-)
21	5.332.191,17	5,11%	-924.508,45	-0,89%
CRED. INICIAL	MOD. NETA	% (+)	CRED. ACTUAL	% (+)
104.287.718,00	4.407.682,72	4,23%	108.695.400,72	104,23%

INFORME Nº1: Gráfico de Modificaciones Presupuestarias



INFORME Nº1: MODIFICACIONES PRESUPUESTARIAS (Consolidado)

Datos correspondientes a: 01-01-2026 al 28-02-2026

Centro : 1005 Sección : 11 Programa : 114A

AG.C.M.REEDUC.Y REINSERC.MENOR INFRACTOR

MODIFICACIONES PRESUPUESTARIAS

NUM. MODIFICACIONES	IMP. INC.	% (+)	IMP. MINORAC.	% (-)
12	112.485,06	0,20%	-112.485,06	-0,20%
CRED. INICIAL	MOD. NETA	% (+)	CRED. ACTUAL	% (+)
55.187.698,00	0,00	0,00%	55.187.698,00	100,00%

INFORME Nº1: Gráfico de Modificaciones Presupuestarias

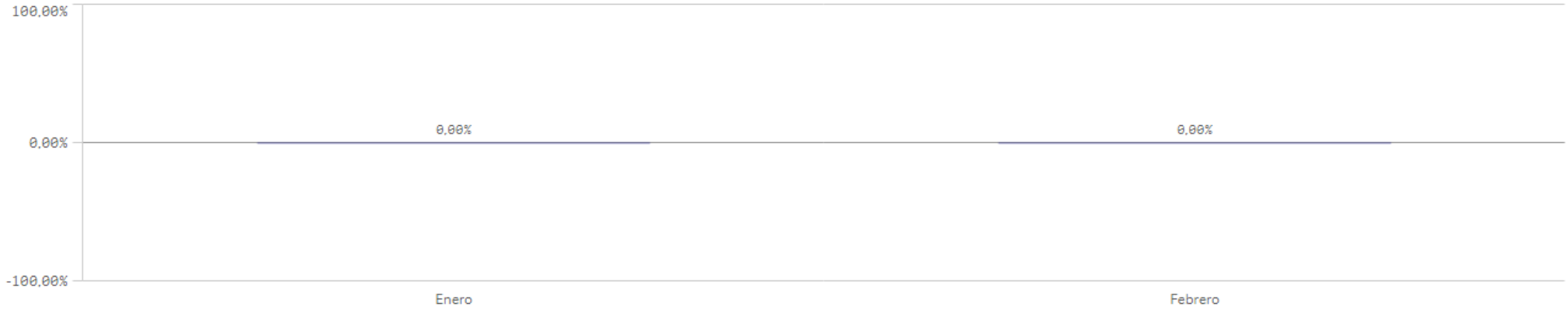

INFORME Nº1: MODIFICACIONES PRESUPUESTARIAS (Consolidado)

Datos correspondientes a: 01-01-2026 al 28-02-2026

Centro : 1008 Sección : 20 Programa : 494M TRABAJO

MODIFICACIONES PRESUPUESTARIAS

NUM. MODIFICACIONES	IMP. INC.	% (+)	IMP. MINORAC.	% (-)
6	1.848.424,39	7,84%	-26.993,48	-0,11%
CRED. INICIAL	MOD. NETA	% (+)	CRED. ACTUAL	% (+)
23.573.984,00	1.821.430,91	7,73%	25.395.414,91	107,73%

INFORME Nº1: Gráfico de Modificaciones Presupuestarias

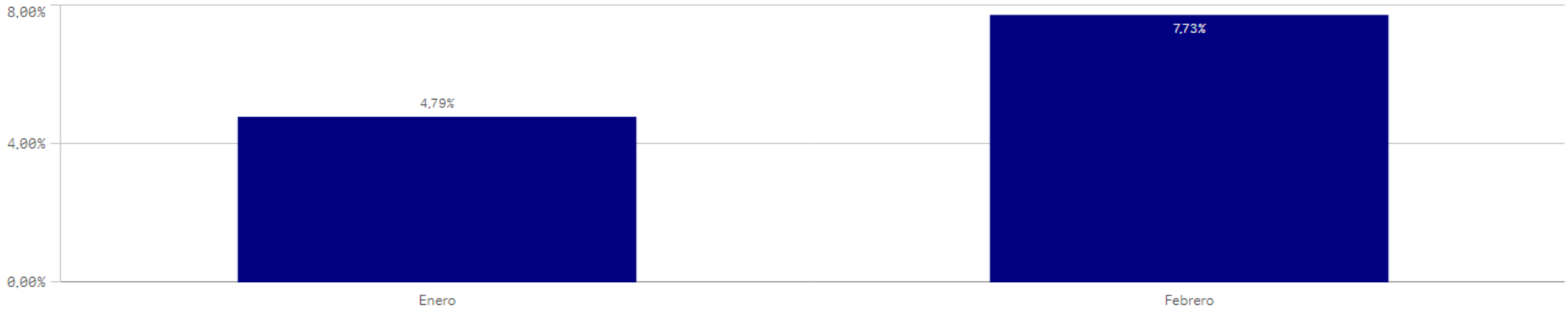

INFORME Nº1: MODIFICACIONES PRESUPUESTARIAS (Consolidado)

Datos correspondientes a: 01-01-2026 al 28-02-2026

Centro : 1009 Sección : 16 Programa : 132A

SEGURIDAD

MODIFICACIONES PRESUPUESTARIAS

NUM. MODIFICACIONES	IMP. INC.	% (+)	IMP. MINORAC.	% (-)
52	0,00	0,00%	-85.228.333,00	-100,00%
CRED. INICIAL	MOD. NETA	% (+)	CRED. ACTUAL	% (+)
85.228.333,00	-85.228.333,00	-100,00%	0,00	0,00%

INFORME Nº1: Gráfico de Modificaciones Presupuestarias

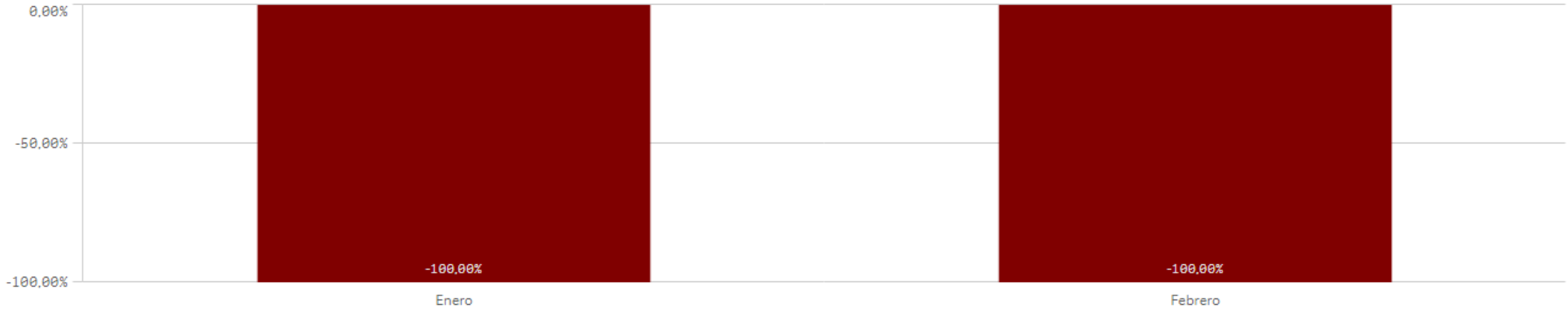

INFORME Nº1: MODIFICACIONES PRESUPUESTARIAS (Consolidado)

Datos correspondientes a: 01-01-2026 al 28-02-2026

Centro : 1009 Sección : 16 Programa : 134A

EMERGENCIAS

MODIFICACIONES PRESUPUESTARIAS

NUM. MODIFICACIONES	IMP. INC.	% (+)	IMP. MINORAC.	% (-)
65	0,00	0,00%	-279.979.992,00	-100,00%
CRED. INICIAL	MOD. NETA	% (+)	CRED. ACTUAL	% (+)
279.979.992,00	-279.979.992,00	-100,00%	0,00	0,00%

INFORME Nº1: Gráfico de Modificaciones Presupuestarias

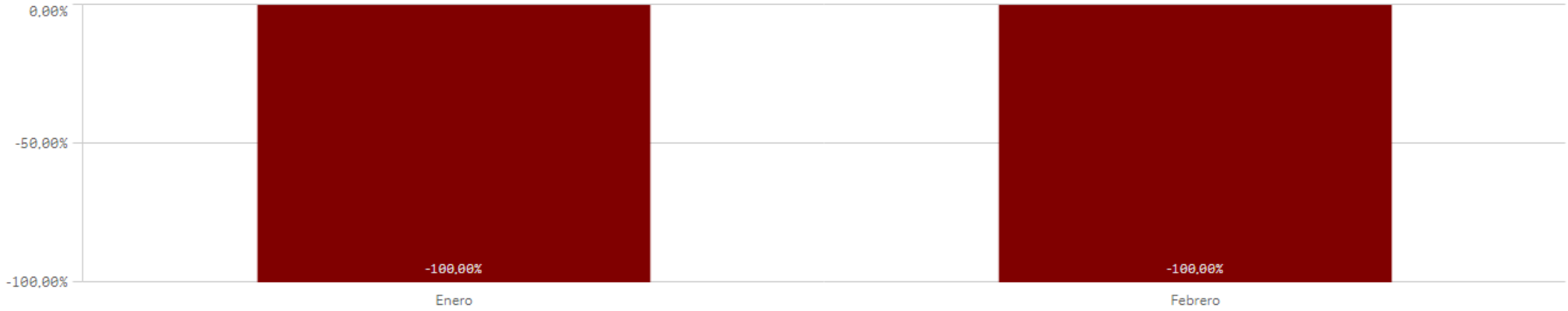

INFORME Nº1: MODIFICACIONES PRESUPUESTARIAS (Consolidado)

Datos correspondientes a: 01-01-2026 al 28-02-2026

Centro : 1009 Sección : 16 Programa : 134B

PROTECCIÓN CIVIL MADRID 112

MODIFICACIONES PRESUPUESTARIAS

NUM. MODIFICACIONES	IMP. INC.	% (+)	IMP. MINORAC.	% (-)
60	0,00	0,00%	-31.457.943,00	-100,00%
CRED. INICIAL	MOD. NETA	% (+)	CRED. ACTUAL	% (+)
31.457.943,00	-31.457.943,00	-100,00%	0,00	0,00%

INFORME Nº1: Gráfico de Modificaciones Presupuestarias

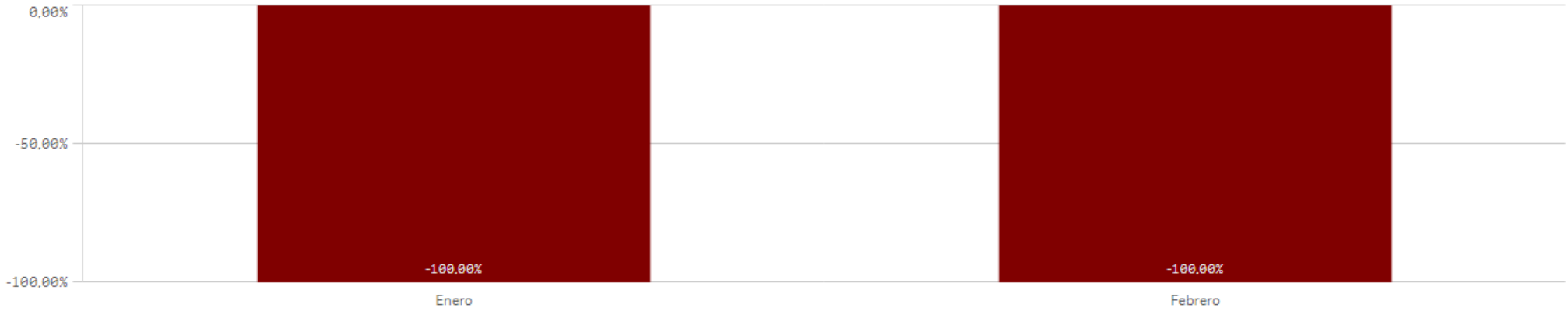

INFORME Nº1: MODIFICACIONES PRESUPUESTARIAS (Consolidado)

Datos correspondientes a: 01-01-2026 al 28-02-2026

Centro : 1009 Sección : 16 Programa : 134N

GESTIÓN ECONÓMICA ADMINISTRATIVA ASEM 112

MODIFICACIONES PRESUPUESTARIAS

NUM. MODIFICACIONES	IMP. INC.	% (+)	IMP. MINORAC.	% (-)
41	0,00	0,00%	-13.115.299,00	-100,00%
CRED. INICIAL	MOD. NETA	% (+)	CRED. ACTUAL	% (+)
13.115.299,00	-13.115.299,00	-100,00%	0,00	0,00%

INFORME Nº1: Gráfico de Modificaciones Presupuestarias

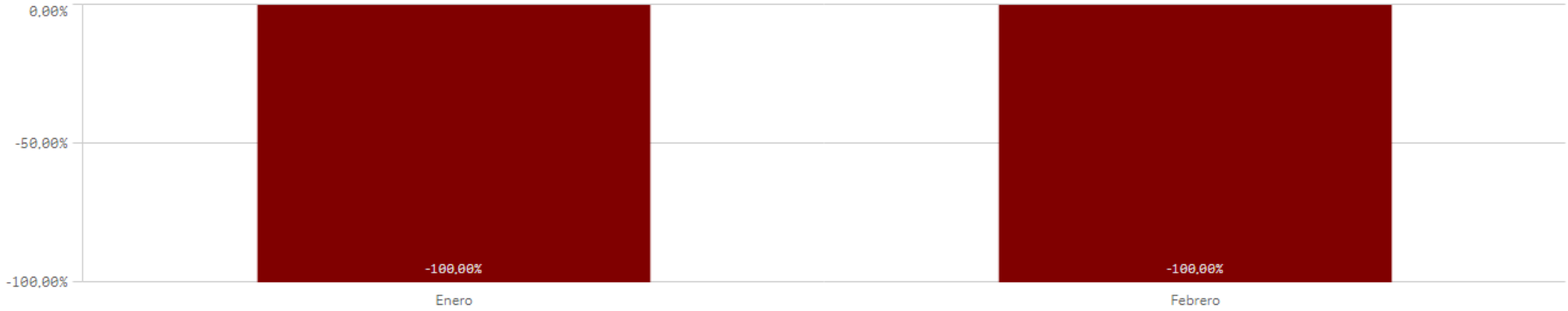

INFORME Nº1: MODIFICACIONES PRESUPUESTARIAS (Consolidado)

Datos correspondientes a: 01-01-2026 al 28-02-2026

Centro : 1011 Sección : 14 Programa : 453N

PROGRAMACIÓN Y DESARROLLO DEL TRANSPORTE

MODIFICACIONES PRESUPUESTARIAS

NUM. MODIFICACIONES	IMP. INC.	% (+)	IMP. MINORAC.	% (-)
25	754.029,68	0,04%	-10.565.675,65	-0,53%
CRED. INICIAL	MOD. NETA	% (+)	CRED. ACTUAL	% (+)
1.982.541.287,00	-9.811.645,97	-0,49%	1.972.729.641,03	99,51%

INFORME Nº1: Gráfico de Modificaciones Presupuestarias

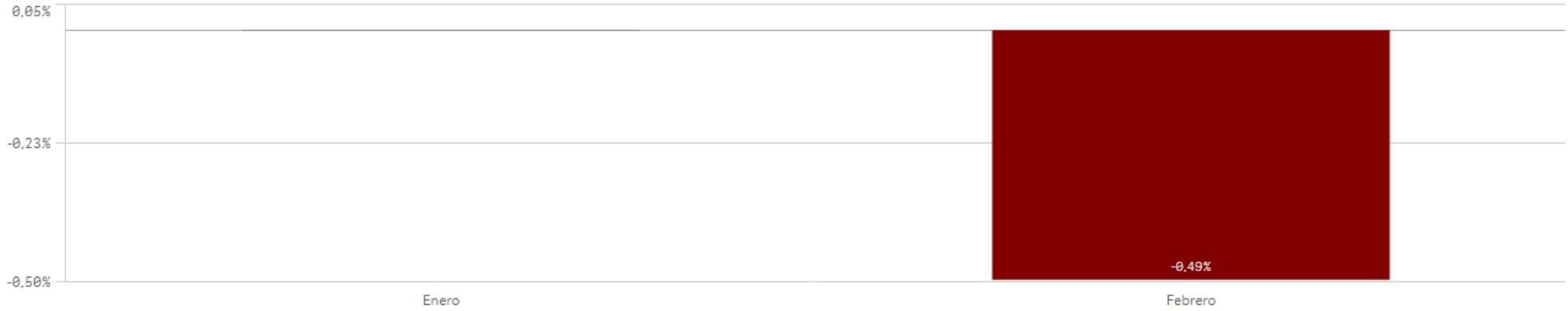

INFORME Nº1: MODIFICACIONES PRESUPUESTARIAS (Consolidado)

Datos correspondientes a: 01-01-2026 al 28-02-2026

Centro : 1012 Sección : 11 Programa : 921R

BOLETÍN OFICIAL DE LA COMUNIDAD DE MADRID

MODIFICACIONES PRESUPUESTARIAS

NUM. MODIFICACIONES	IMP. INC.	% (+)	IMP. MINORAC.	% (-)
2	1.234,32	0,01%	-1.234,32	-0,01%
CRED. INICIAL	MOD. NETA	% (+)	CRED. ACTUAL	% (+)
9.561.761,00	0,00	0,00%	9.561.761,00	100,00%



INFORME Nº1: MODIFICACIONES PRESUPUESTARIAS (Consolidado)

Datos correspondientes a: 01-01-2026 al 28-02-2026

Centro : 1013 Sección : 16 Programa : 467A

INST.MADR.DE INVEST.Y DESARR.RURAL,AGRARIO Y ALIM.

MODIFICACIONES PRESUPUESTARIAS

NUM. MODIFICACIONES	IMP. INC.	% (+)	IMP. MINORAC.	% (-)
4	145,65	0,00%	-9,95	0,00%
CRED. INICIAL	MOD. NETA	% (+)	CRED. ACTUAL	% (+)
30.366.528,00	135,70	0,00%	30.366.663,70	100,00%

INFORME Nº1: Gráfico de Modificaciones Presupuestarias



INFORME Nº1: MODIFICACIONES PRESUPUESTARIAS (Consolidado)

Datos correspondientes a: 01-01-2026 al 28-02-2026

Centro : 1014 Sección : 14 Programa : 261B

VIVIENDA SOCIAL

MODIFICACIONES PRESUPUESTARIAS

NUM. MODIFICACIONES	IMP. INC.	% (+)	IMP. MINORAC.	% (-)
20	4.233.350,46	1,73%	-4.047.198,10	-1,66%
CRED. INICIAL	MOD. NETA	% (+)	CRED. ACTUAL	% (+)
244.398.465,00	186.152,36	0,08%	244.584.617,36	100,08%

INFORME Nº1: Gráfico de Modificaciones Presupuestarias

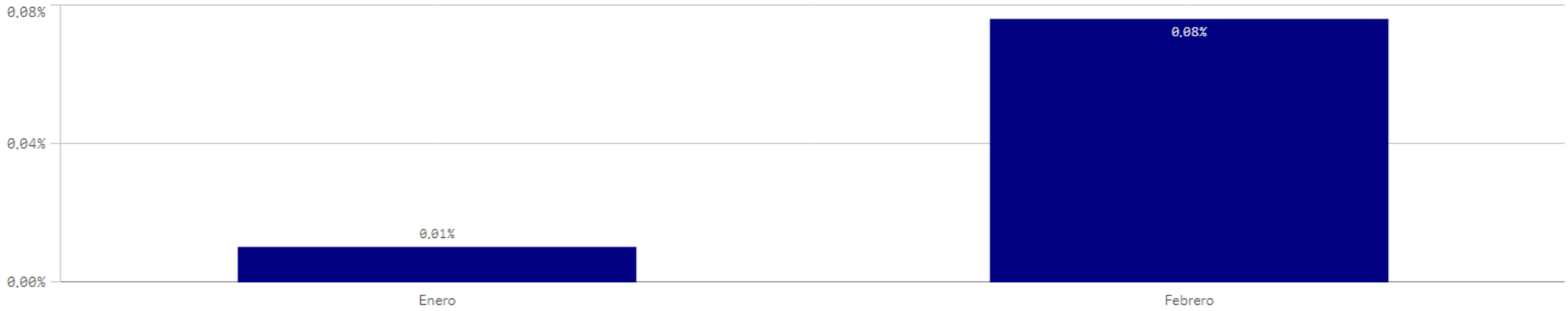

INFORME Nº1: MODIFICACIONES PRESUPUESTARIAS (Consolidado)

Datos correspondientes a: 01-01-2026 al 28-02-2026

Centro : 1017 Sección : 17 Programa : 311P

DIRECCIÓN Y SERV.GEN.SERVICIO MADRILEÑO DE SALUD

MODIFICACIONES PRESUPUESTARIAS

NUM. MODIFICACIONES	IMP. INC.	% (+)	IMP. MINORAC.	% (-)
84	0,00	0,00%	-49.211.620,00	-100,00%
CRED. INICIAL	MOD. NETA	% (+)	CRED. ACTUAL	% (+)
49.211.620,00	-49.211.620,00	-100,00%	0,00	0,00%

INFORME Nº1: Gráfico de Modificaciones Presupuestarias

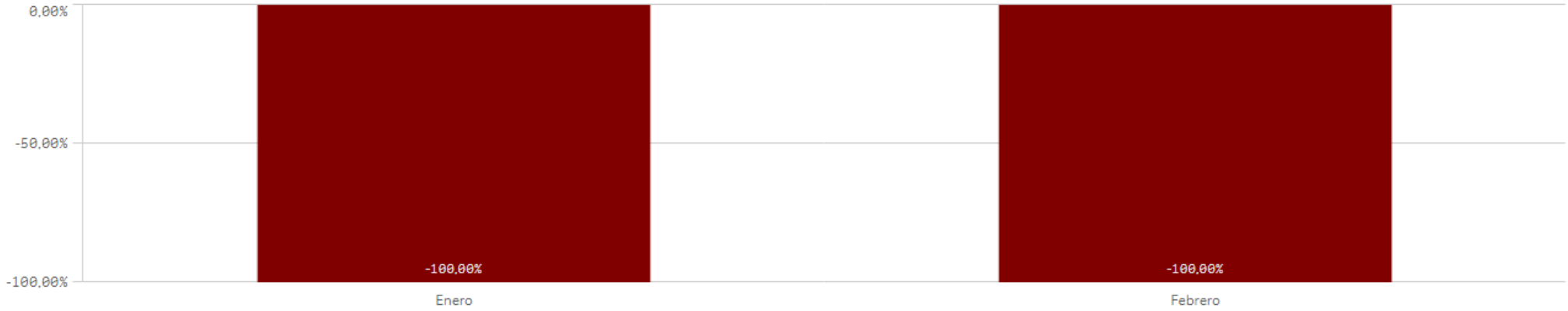

INFORME Nº1: MODIFICACIONES PRESUPUESTARIAS (Consolidado)

Datos correspondientes a: 01-01-2026 al 28-02-2026

Centro : 1017 Sección : 17 Programa : 312A

ATENCIÓN HOSPITALARIA

MODIFICACIONES PRESUPUESTARIAS

NUM. MODIFICACIONES	IMP. INC.	% (+)	IMP. MINORAC.	% (-)
2.339	0,00	0,00%	-6.743.536.028,00	-100,00%
CRED. INICIAL	MOD. NETA	% (+)	CRED. ACTUAL	% (+)
6.743.536.028,00	-6.743.536.028,00	-100,00%	0,00	0,00%

INFORME Nº1: Gráfico de Modificaciones Presupuestarias

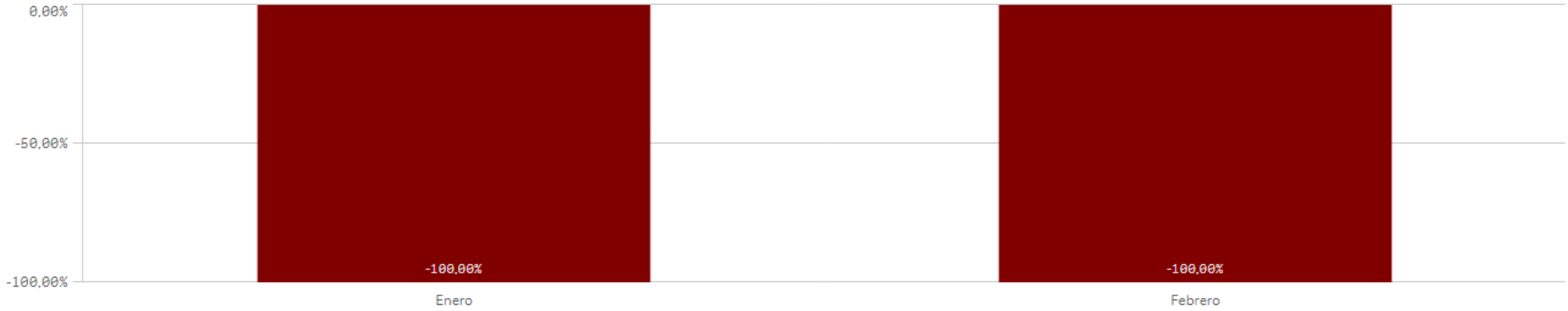

INFORME Nº1: MODIFICACIONES PRESUPUESTARIAS (Consolidado)

Datos correspondientes a: 01-01-2026 al 28-02-2026

Centro : 1017 Sección : 17 Programa : 312B

ATENCIÓN PRIMARIA DE SALUD

MODIFICACIONES PRESUPUESTARIAS

NUM. MODIFICACIONES	IMP. INC.	% (+)	IMP. MINORAC.	% (-)
115	0,00	0,00%	-2.774.370.487,00	-100,00%
CRED. INICIAL	MOD. NETA	% (+)	CRED. ACTUAL	% (+)
2.774.370.487,00	-2.774.370.487,00	-100,00%	0,00	0,00%

INFORME Nº1: Gráfico de Modificaciones Presupuestarias

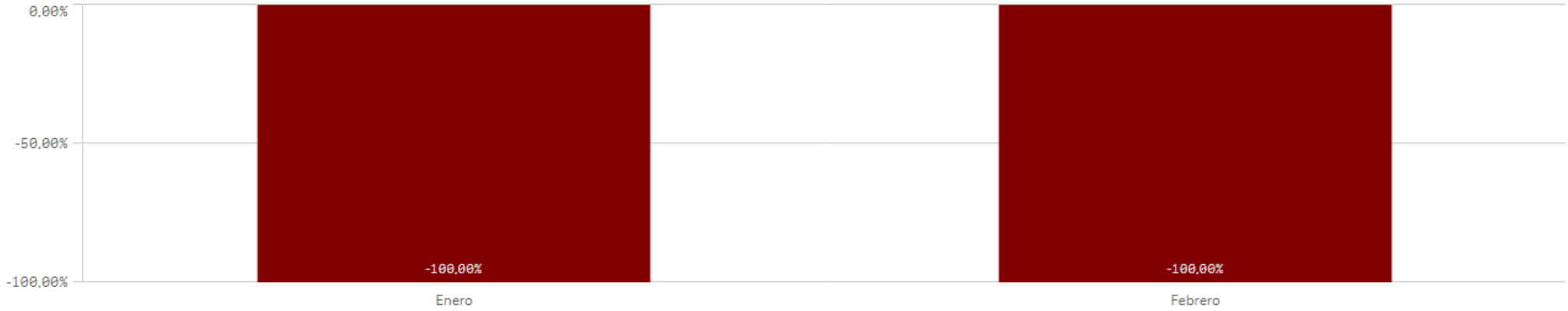

INFORME Nº1: MODIFICACIONES PRESUPUESTARIAS (Consolidado)

Datos correspondientes a: 01-01-2026 al 28-02-2026

Centro : 1017 Sección : 17 Programa : 312C

PLAN INTEGRAL LISTAS DE ESPERA

MODIFICACIONES PRESUPUESTARIAS

NUM. MODIFICACIONES	IMP. INC.	% (+)	IMP. MINORAC.	% (-)
1	0,00	0,00%	-19.446.933,00	-100,00%
CRED. INICIAL	MOD. NETA	% (+)	CRED. ACTUAL	% (+)
19.446.933,00	-19.446.933,00	-100,00%	0,00	0,00%

INFORME Nº1: Gráfico de Modificaciones Presupuestarias

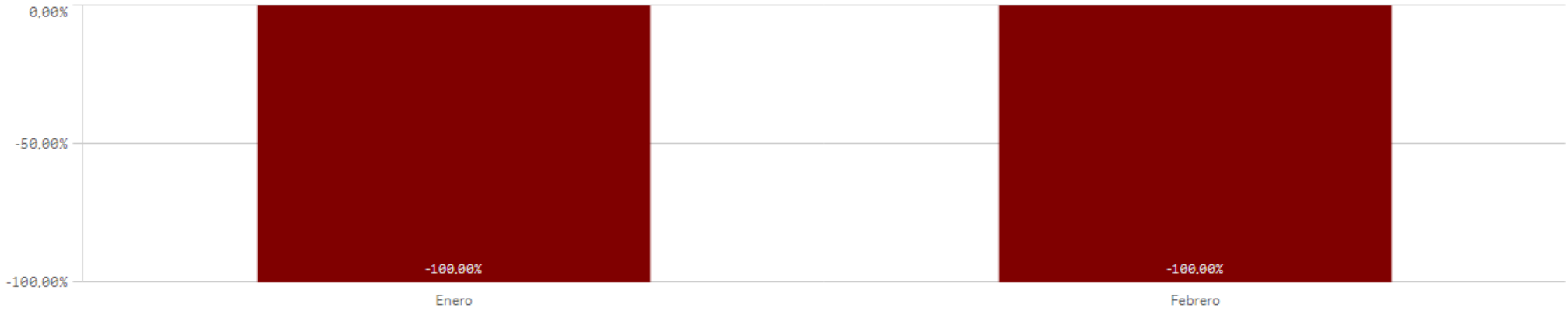

INFORME Nº1: MODIFICACIONES PRESUPUESTARIAS (Consolidado)

Datos correspondientes a: 01-01-2026 al 28-02-2026

Centro : 1017 Sección : 17 Programa : 312F

FORMACIÓN PERSONAL SANITARIO

MODIFICACIONES PRESUPUESTARIAS

NUM. MODIFICACIONES	IMP. INC.	% (+)	IMP. MINORAC.	% (-)
143	0,00	0,00%	-302.057.365,00	-100,00%
CRED. INICIAL	MOD. NETA	% (+)	CRED. ACTUAL	% (+)
302.057.365,00	-302.057.365,00	-100,00%	0,00	0,00%

INFORME Nº1: Gráfico de Modificaciones Presupuestarias

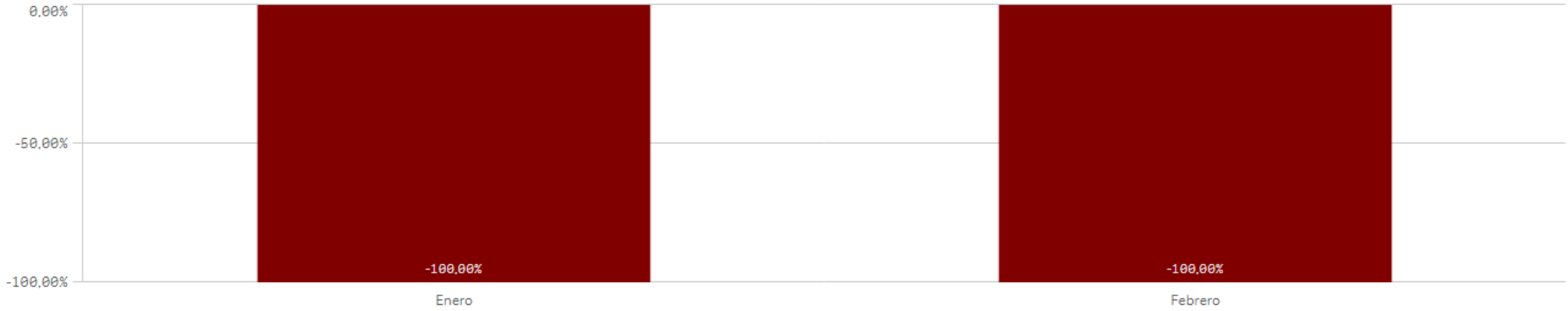

INFORME Nº1: MODIFICACIONES PRESUPUESTARIAS (Consolidado)

Datos correspondientes a: 01-01-2026 al 28-02-2026

Centro : 1017 Sección : 17 Programa : 313C

SUMMA 112

MODIFICACIONES PRESUPUESTARIAS

NUM. MODIFICACIONES	IMP. INC.	% (+)	IMP. MINORAC.	% (-)
96	0,00	0,00%	-214.817.085,00	-100,00%
CRED. INICIAL	MOD. NETA	% (+)	CRED. ACTUAL	% (+)
214.817.085,00	-214.817.085,00	-100,00%	0,00	0,00%

INFORME Nº1: Gráfico de Modificaciones Presupuestarias

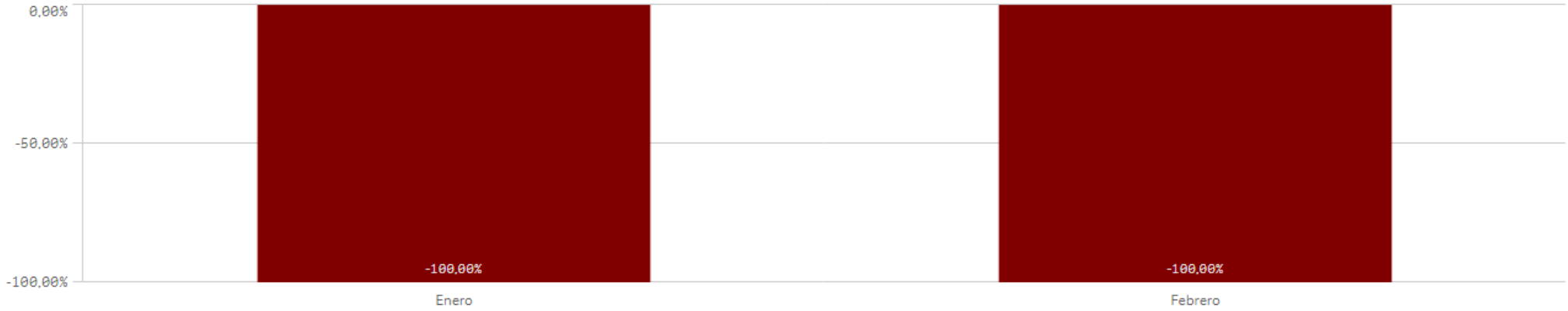

INFORME Nº1: MODIFICACIONES PRESUPUESTARIAS (Consolidado)

Datos correspondientes a: 01-01-2026 al 28-02-2026

Centro : 1027 Sección : 17 Programa : 311Q

*** poner nombre correcto ****

MODIFICACIONES PRESUPUESTARIAS

NUM. MODIFICACIONES	IMP. INC.	% (+)	IMP. MINORAC.	% (-)
44	0,00	0,00%	-11.076.215,00	-100,00%
CRED. INICIAL	MOD. NETA	% (+)	CRED. ACTUAL	% (+)
11.076.215,00	-11.076.215,00	-100,00%	0,00	0,00%

INFORME Nº1: Gráfico de Modificaciones Presupuestarias

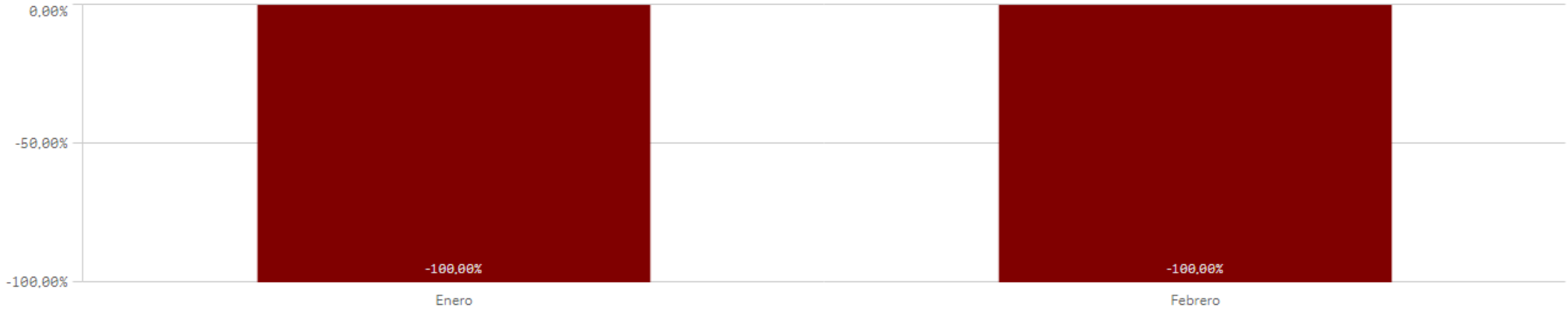

INFORME Nº1: MODIFICACIONES PRESUPUESTARIAS (Consolidado)

Datos correspondientes a: 01-01-2026 al 28-02-2026

Centro : 1027 Sección : 17 Programa : 312A

ATENCIÓN HOSPITALARIA

MODIFICACIONES PRESUPUESTARIAS

NUM. MODIFICACIONES	IMP. INC.	% (+)	IMP. MINORAC.	% (-)
25	0,00	0,00%	-487.312.480,00	-100,00%
CRED. INICIAL	MOD. NETA	% (+)	CRED. ACTUAL	% (+)
487.312.480,00	-487.312.480,00	-100,00%	0,00	0,00%

INFORME Nº1: Gráfico de Modificaciones Presupuestarias

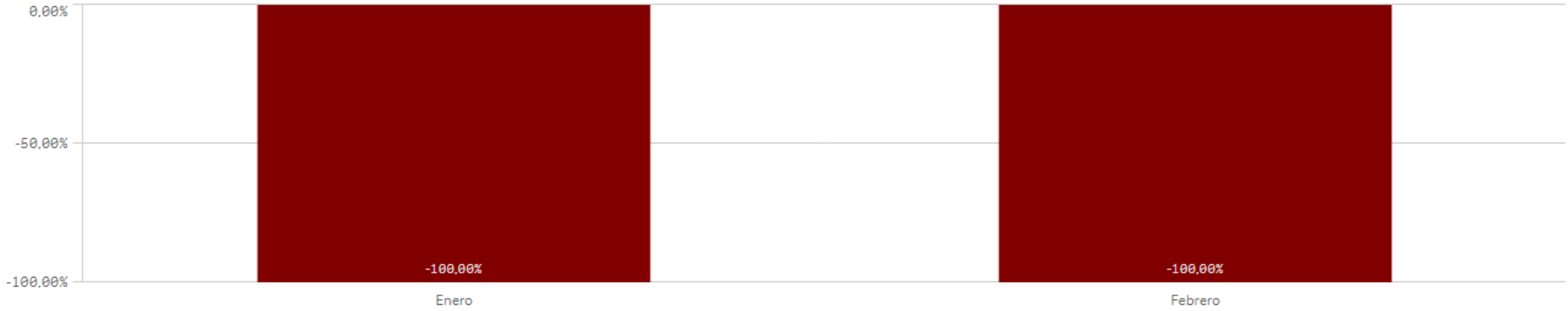

INFORME Nº1: MODIFICACIONES PRESUPUESTARIAS (Consolidado)

Datos correspondientes a: 01-01-2026 al 28-02-2026

Centro : 1027 Sección : 17 Programa : 312B

ATENCIÓN PRIMARIA DE SALUD

MODIFICACIONES PRESUPUESTARIAS

NUM. MODIFICACIONES	IMP. INC.	% (+)	IMP. MINORAC.	% (-)
10	0,00	0,00%	-121.899.704,00	-100,00%
CRED. INICIAL	MOD. NETA	% (+)	CRED. ACTUAL	% (+)
121.899.704,00	-121.899.704,00	-100,00%	0,00	0,00%

INFORME Nº1: Gráfico de Modificaciones Presupuestarias

